



AB „PANEVĖŽIO ENERGIJA“

Panevėžio miesto savivaldybės
010-
Merui
Administracijos direktoriui
administracija@panevezys.lt

2025 - 03 - Nr. S25-

DĖL INFORMACIJOS PATEIKIMO UŽ 2024 METUS

Pateikiame AB „Panevėžio energija“ 2024 metų finansines ataskaitas su nepriklausomo auditoriaus išvada ir 2024 metų vadovybės ataskaitą, 2024 m. finansinius rodiklius.

PRIDEDAMA:

1. AB „Panevėžio energija“ 2024 metų finansinės ataskaitos su nepriklausomo auditoriaus išvada ir 2024 metų vadovybės ataskaita.
2. AB „Panevėžio energija“ 2024 m. finansiniai rodikliai.

Generalinis direktorius
Jukna

Tomas

Danutė Slavinskiene, +370 45 501008,
El. p. d.slavinskiene@pe.lt

AB "PANEVĖŽIO ENERGIJA" 2024 M. FINANSINIAI RODIKLIAI

Finansinis rodiklis	Skaičiavimo formulė	Praėję finansiniai metai	Ataskaitiniai finansiniai metai
1	2	3	4
PELNINGUMO RODIKLIAI			
Grynasis pelningumas, proc.	grynasis pelnas (nuostoliai) / pardavimo pajamos x 100	5,74%	1,89%
Bendrasis pelningumas, proc.	(pardavimo pajamos – pardavimo savikaina) / pardavimo pajamos x 100	10,36%	11,52%
Veiklos pelningumas (EBIT marža), proc.	(pelnas (nuostoliai) prieš apmokestinimą + palūkanų ir kitos panašios sąnaudos) / pardavimo pajamos x 100	5,91%	1,63%
EBITDA, tūkst. Eur	EBIT + nusidėvėjimo ir amortizacijos sąnaudos	7 214	4 764
EBITDA marža, proc.	EBITDA / pardavimo pajamos x 100	14,37%	10,93%
Turto pelningumas (ROA), proc.	grynasis pelnas (nuostoliai) / turtas iš viso x 100	3,03%	0,89%
Nuosavo kapitalo pelningumas (ROE), proc.	grynasis pelnas (nuostoliai) / nuosavas kapitalas x 100	4,75%	1,35%
FINANSINIO PATIKIMUMO RODIKLIAI			
Bendrasis likvidumo koeficientas	trumpalaikis turtas / per vienus metus mokėtinos sumos ir kiti trumpalaikiai įsipareigojimai	1,82	1,86
Kritinio likvidumo koeficientas	(trumpalaikis turtas – atsargos) / per vienus metus mokėtinos sumos ir kiti trumpalaikiai įsipareigojimai	1,36	1,44
Skolos – nuosavybės koeficientas	mokėtinos sumos ir kiti įsipareigojimai / nuosavas kapitalas	0,13	0,11
Manevringumo koeficientas	trumpalaikis turtas / nuosavas kapitalas	0,23	0,20
Įsiskolinimo koeficientas	mokėtinos sumos ir kiti įsipareigojimai / turto iš viso	0,08	0,07
Absoliutus likvidumo koeficientas	pinigai ir pinigų ekvivalentai / per vienus metus mokėtinos sumos ir kiti trumpalaikiai įsipareigojimai	0,31	0,43
SĄNAUDŲ LYGIO RODIKLIAI			
Veiklos sąnaudų dalis, tenkanti vienam pardavimų eurui, proc.	(pardavimo sąnaudos + bendrosios ir administracinės sąnaudos) / pardavimo pajamos x 100	7,58%	11,02%
Pardavimo savikainos lygis, proc.	pardavimo savikaina / pardavimo pajamos x 100	89,64%	88,48%
Pagrindinės veiklos pajamų ir sąnaudų santykis, koef.	pardavimo pajamos / (pardavimo savikaina + pardavimo sąnaudos + bendrosios ir administracinės sąnaudos)	1,03	1,01
EFEKTYVUMO RODIKLIAI			
Pajamos, tenkančios vienam darbuotojui, tūkst. Eur	pardavimo pajamos / darbuotojų skaičius	129,8	114,8
Turto apyvartumo koeficientas	pardavimo pajamos / turtas iš viso	0,53	0,47

Apyvartinio kapitalo apyvartumo koeficientas	pardavimo pajamos / (trumpalaikis turtas – per vienus metus mokėtinos sumos ir kiti trumpalaikiai įsipareigojimai)	8,02	7,80
VEIKLOS EFEKTYVUMO RODIKLIAI			
Su darbo santykiais susijusios sąnaudos, tenkančios vienam darbuotojui, tūkst. Eur	su darbo santykiais susijusios sąnaudos / darbuotojų skaičius	22,03	24,19
Gautinų ir mokėtinų sumų (ilgiau nei vieni metai) santykis, koef.	po vienu metų gautinos sumos / po vienu metų mokėtinos sumos ir kiti ilgalaikiai įsipareigojimai	-	-
Gautinų ir mokėtinų sumų (iki vienu metų) santykis, koef.	per vienus metus gautinos sumos / per vienus metus mokėtinos sumos ir kiti trumpalaikiai įsipareigojimai	1,05	1,01
Daugiau kaip 90 dienų pradelstų pirkėjų įsiskolinimų dydžio santykis su gautinomis sumomis, koef.	daugiau kaip 90 dienų pradelstų pirkėjų įsiskolinimų suma / (per vienus metus gautinos sumos, neatskaičius realizacinės vertės sumažėjimo + po vienu metų gautinos sumos, neatskaičius realizacinės vertės sumažėjimo)	0,27	0,28
Daugiau kaip 90 dienų pradelstų pirkėjų įsiskolinimų vidutinė suma, tūkst. Eur	daugiau kaip 90 dienų pradelstų pirkėjų įsiskolinimų suma / daugiau kaip 90 dienų pradelstų pirkėjų įsiskolinimų skaičius	0,99	0,99
Darbuotojų skaičius, tenkantis aukščiausio lygio vadovui, žm.	darbuotojų skaičius / aukščiausio lygio vadovų (pvz., vadovas, vyr. finansininkas, vadovo pavaduotojai, direkcijų, tarnybų, departamentų ir pan. vadovai) skaičius	77	76
INVESTICINIAI RODIKLIAI			
Dividendų išmokėjimo koeficientas, proc.	išmokami dividendai / grynasis pelnas (nuostoliai)	29,96%	19,40%
Pelnas, tenkantis vienai akcijai (EPS), koef.	grynasis pelnas (nuostoliai) / akcijų skaičius	0,31	0,09

Generalinis direktorius

Tomas Jukna

Rengė:

Finansų direktorė Rita Morozovienė

Vyriausioji finansininkė Daiva Skrupskelienė

AB „Panevėžio energija“



2024 m. finansinės ataskaitos, parengtos pagal Lietuvos finansinės atskaitomybės standartus, pateikiamos kartu su nepriklausomo auditoriaus išvada ir vadovybės ataskaita

Turinys

1. Nepriklausomo auditoriaus išvada	2
2. Bendroji informacija	
2.1. Apie Bendrovę	7
2.2. Pagrindinės rizikos	9
2.3. Bendrovės valdymas	12
2.4. Investicijos ir remontas	15
2.5. Klientų skolos	17
3. Ekonominė veiklos analizė	
3.1. Pajamos	18
3.2. Sąnaudos	20
3.3. Rezultatas pagal veiklas	23
3.4. Veiklos planai ir prognozės	24
4. Tvarumas Bendrovėje	
4.1. Tvarumo principai ir įsipareigojimai	25
4.2. Tvarumo valdymas	26
4.3. Suinteresuotųjų šalių dalyvavimas	27
4.4. Tvarumo metų reikšmingumo vertinimas	28
4.5. Reikšmingumo matrica	29
5. Aplinkosaugos sritis	
5.1. Aplinkosaugos srities valdymas	30
5.2. Šiltnamio efektą sukeliančios dujos	31
5.3. Energija	33
5.4. Elektros energija	37
5.5. Vanduo ir nuotekos	38
5.6. Atliekų valdymas	39
5.7. Poveikis biologinei įvairovei	41
6. Socialinė sritis	
6.1. Informacija apie darbuotojus	42
6.2. Darbo santykiai	44
6.3. Darbuotojų sveikata ir saugumas	45
6.4. Nediskriminavimas, lygios galimybės ir žmogaus teisės	47
6.5. Gyventojų sveikata ir saugumas	48
6.6. Švietimas ir parama vietos bendruomenėms	48
7. Valdysenos sritis	
7.1. Atsakomybė ir tvarumas tiekimo grandinėje	50
7.2. Tvarus investavimas	51
7.3. Infrastruktūros plėtojimas	52
7.4. Saugaus ir stabilaus šilumos tinklo užtikrinimas	52
7.5. Klientų privatumas ir duomenų apsauga	53
7.6. Korupcijos prevencija	53
8. Balansas	54
9. Pelno (nuostolių) ataskaita	56
10. Nuosavo kapitalo pokyčių ataskaita	57
11. Pinigų srautų ataskaita	59
12. Aiškinamasis raštas	61

NEPRIKLAUSOMO AUDITORIAUS IŠVADA

AB „Panevėžio energija“ akcininkams

Išvada dėl finansinių ataskaitų audito

Nuomonė

Mes atlikome AB „Panevėžio energija“ (toliau – Įmonė) finansinių ataskaitų, kurias sudaro 2024 m. gruodžio 31 d. balansas ir tą dieną pasibaigusių metų pelno (nuostolių) ataskaita, nuosavo kapitalo pokyčių ataskaita, pinigų srautų ataskaita, aiškinamasis raštas, įskaitant reikšmingų apskaitos metodų santrauką, auditą.

Mūsų nuomone, pridėtos finansinės ataskaitos visais reikšmingais atžvilgiais teisingai pateikia Įmonės 2024 m. gruodžio 31 d. finansinę padėtį ir tą dieną pasibaigusių metų finansinius veiklos rezultatus ir pinigų srautus pagal Lietuvos finansinės atskaitomybės standartus.

Pagrindas nuomonei pareikšti

Auditą atlikome pagal Tarptautinius audito standartus (toliau – TAS). Mūsų atsakomybė pagal šiuos standartus išsamiai apibūdinti šios išvados skyriuje „Auditoriaus atsakomybė už finansinių ataskaitų auditą“. Mes esame nepriklausomi nuo Įmonės pagal Tarptautinių apskaitos specialistų etikos standartų valdybos išleistą Tarptautinį apskaitos profesionalų etikos kodeksą (įskaitant tarptautinius nepriklausomumo standartus) (toliau – TASESV kodeksas) ir Lietuvos Respublikos finansinių ataskaitų audito ir kitų užtikrinimo paslaugų įstatymo reikalavimus, susijusius su auditu Lietuvos Respublikoje. Mes taip pat laikėmės kitų etikos reikalavimų, susijusių su Lietuvos Respublikos finansinių ataskaitų audito ir kitų užtikrinimo paslaugų įstatymu ir TASESV kodeksu. Mes tikime, kad mūsų surinkti audito įrodymai yra pakankami ir tinkami mūsų nuomonei pagrįsti.

Pagrindiniai audito dalykai

Pagrindiniai audito dalykai – tai dalykai, kurie, mūsų profesiniu sprendimu, buvo svarbiausi atliekant einamojo laikotarpio finansinių ataskaitų auditą. Šie dalykai buvo nagrinėjami atsižvelgiant į finansinių ataskaitų kaip visumos auditą ir mūsų nuomonę, pareikštą dėl šių finansinių ataskaitų, todėl atskiros nuomonės apie šiuos dalykus nepateikiame. Kiekvienas audito dalykas ir mūsų atsakas į jį yra aprašytas toliau.

Pagrindiniai audito dalykai

Kaip audito metu nagrinėjome pagrindinį audito dalyką

Ilgalaikis materialusis turtas (žr. 2.2 ir 3.2 pastabas finansinėse ataskaitose)

Įmonės ilgalaikis materialusis turtas 2024 m. gruodžio 31 d. sudarė 79.124 tūkst. Eur. Finansinėse ataskaitose ilgalaikis materialusis turtas parodomas įsigijimo savikaina atėmus sukauptą nusidėvėjimą ir turto vertės sumažėjimą.

Atsižvelgiant į šio finansinių ataskaitų straipsnio reikšmingumą (Įmonės ilgalaikis materialusis

įgijome supratimą apie Įmonės ilgalaikį materialųjį turtą, aptarėme procesus ir kontrolės procedūras, susijusias su ilgalaikio turto apskaita. Taip pat įsitikinome, kad registruojamam turtui Įmonė turi nuosavybę pagrindžiančius dokumentus.

Apskaitos ir kontrolės uždaroji akcinė bendrovė „AUDITAS“
Įmonės kodas 120612714
PVM mokėtojo kodas LT206127113

Adresas korespondencijai:
Ukmergės g. 222, 07157
Vilnius, Lietuva

+370 5 261 9772
audito@audito.lt
www.audito.lt

A/s Nr. LT117180300014467816
AB Šiaulių bankas, banko kodas: 71800

Registracijos adresas:
Gedimino pr. 24 - 11, 01103
Vilnius



turtas sudaro 86% nuo viso turto) ir į tai, kad šis straipsnis yra susijęs su apskaitiniais vertinimais, šią sritį pasirinkome kaip pagrindinį audito dalyką.

Pajamų pripažinimas (žr. 2.10 ir 3.17 pastabas finansinėse ataskaitose)

Įmonės pardavimo pajamos 2024 m. sudarė 43.565 tūkst. Eur, iš kurių didžioji dalis yra susijusi su reguliuojamų paslaugų (šilumos, karšto vandens tiekimas) teikimu. Įmonė pajamas pripažįsta pagal Valstybinės energetikos reguliavimo tarybos patvirtintus tarifus bei skaitiklių parodymus, nuskaitomus kiekvieno ataskaitinio laikotarpio pabaigoje.

Dėl reikšmingo pajamų dydžio šią sritį pasirinkome kaip pagrindinį audito dalyką.

Peržiūrėjome Įmonėje taikomus ilgalaikio turto pripažinimo kriterijus ir patikrinome, ar jie atitinka Lietuvos finansinės atskaitomybės standartus.

Išsiaiškinome ir įvertinome vadovybės principus ir prielaidas nustatant ilgalaikio materialiojo turto naudingo tarnavimo laiką ir svarstymus.

Ilgalaikio materialiojo turto auditą atlikome pasitelkę detaliųjų testų ir analitines procedūras.

Patikrinimo procedūros apėmė detalių atrinktų ilgalaikio materialiojo turto vienetų įsigijimo vertės pagrindimą bei nusidėvėjimo sąnaudų perskaičiavimą.

Įvertinome atskleidimų, susijusių su ilgalaikiu materialiuoju turtu, pakankumą ir teisingumą Įmonės finansinėse ataskaitose.

Mes peržiūrėjome pajamų pripažinimo principus ir įvertinome, ar jie atitinka Lietuvos finansinės atskaitomybės standartus, įvertinome pajamų pripažinimo principų taikymo pastovumą.

Pajamų pripažinimo audito įrodymus surinkome pasitelkę detaliųjų testų ir analitines procedūras. Tikrinome, ar pajamos yra pripažintos tinkamu laikotarpiu.

Atrankos būdu atrinkome per metus vykdytus sandorius ir metų pabaigoje neapmokėtus gautinų sumų likučius ir gavome sandorių su Įmonės klientais bei šių sandorių likučių patvirtinimus.



Kita informacija

Kitą informaciją sudaro informacija, pateikta Įmonės vadovybės ataskaitoje, tačiau ji neapima finansinių ataskaitų ir mūsų auditoriaus išvados apie jas. Vadovybė yra atsakinga už kitos informacijos pateikimą.

Mūsų nuomonė apie finansines ataskaitas neapima kitos informacijos ir mes nepateikiame jokios formos užtikrinimo išvados apie ją, išskyrus kaip nurodyta toliau.

Atliekant finansinių ataskaitų auditą, mūsų atsakomybė yra perskaityti kitą informaciją ir apsvarstyti ar yra reikšmingų neatitikimų informacijai, pateiktai finansinėse ataskaitose ar mūsų žinioms pagrįstoms atliktu auditu ir ar ji yra kitaip reikšmingai iškraipyta. Jeigu remdamiesi atliktu darbu, pastebime reikšmingą kitos informacijos iškraipymą, mes turime atskleisti šį faktą. Mes neturime su tuo susijusių pastebėjimų.

Mes taip pat privalome įvertinti, ar Įmonės vadovybės ataskaitoje pateikta finansinė informacija atitinka tų pačių finansinių metų finansines ataskaitas bei ar Įmonės vadovybės ataskaita buvo parengtas laikantis taikomų teisinių reikalavimų. Mūsų nuomone, pagrįsta finansinių ataskaitų audito metu atliktu darbu, visais reikšmingais atžvilgiais:

- Įmonės vadovybės ataskaitoje, pateikti finansiniai duomenys atitinka tų pačių finansinių metų finansinių ataskaitų duomenis; ir
- Įmonės vadovybės ataskaita buvo parengtas laikantis LR įmonių ir įmonių grupių atskaitomybės įstatymo reikalavimų.

Vadovybės ir už valdymą atsakingų asmenų atsakomybė už finansines ataskaitas

Vadovybė yra atsakinga už šių finansinių ataskaitų parengimą ir teisingą pateikimą pagal Lietuvos finansinės atskaitomybės standartus, ir tokią vidaus kontrolę, kokia, vadovybės nuomone, yra būtina finansinėms ataskaitoms parengti be reikšmingų iškraipymų dėl apgaulės ar klaidos.

Rengdama finansines ataskaitas vadovybė privalo įvertinti Įmonės gebėjimą tęsti veiklą ir atskleisti (jei būtina) dalykus, susijusius su veiklos tęstinumu ir veiklos tęstinumo apskaitos principo taikymu, išskyrus tuos atvejus, kai vadovybė ketina likviduoti Įmonę ar nutraukti veiklą arba neturi kitų realių alternatyvų, tik taip pasielgti.

Už valdymą atsakingi asmenys privalo prižiūrėti Įmonės finansinių ataskaitų rengimo procesą.

Auditoriaus atsakomybė už finansinių ataskaitų auditą

Mūsų tikslas yra gauti pakankamą užtikrinimą dėl to, ar finansinės ataskaitos kaip visuma nėra reikšmingai iškraipytos dėl apgaulės ar klaidos, ir išleisti auditoriaus išvadą, kurioje pateikiama mūsų nuomonė. Pakankamas užtikrinimas – tai aukšto lygio užtikrinimas, o ne garantija, kad reikšmingą iškraipymą, jeigu jis yra, visada galima nustatyti per auditą, kuris atliekamas pagal TAS. Iškraipymai, kurie gali atsirasti dėl apgaulės ar klaidos, laikomi reikšmingais, jeigu galima pagrįstai numatyti, kad atskirai ar kartu jie gali turėti didelės įtakos vartotojų ekonominiams sprendimams, priimamiems remiantis finansinėmis ataskaitomis.



Atlikdami auditą pagal TAS, viso audito metu priėmėme profesinius sprendimus ir laikomės profesinio skepticizmo principo. Mes taip pat:

- Nustatome ir įvertiname finansinių ataskaitų reikšmingo iškraipymo dėl apgaulės arba klaidų riziką, suplanuojame ir atliekame procedūras kaip atsaką į tokią riziką ir surenkame pakankamų tinkamų audito įrodymų mūsų nuomonei pagrįsti. Reikšmingo iškraipymo dėl apgaulės neaptikimo rizika yra didesnė nei reikšmingo iškraipymo dėl klaidų neaptikimo rizika, nes apgaule gali būti sukčiavimas, klastojimas, tyčinis praleidimas, klaidingas aiškinimas arba vidaus kontrolių nepaisymas.
- Suprantame su auditu susijusias vidaus kontroles, kad galėtume suplanuoti konkrečiomis aplinkybėmis tinkamas audito procedūras, o ne tam, kad galėtume pareikšti nuomonę apie Įmonės vidaus kontrolės veiksmingumą.
- Įvertiname taikomų apskaitos metodų tinkamumą ir vadovybės atliktų apskaitinių vertinimų bei su jais susijusių atskleidimų pagrįstumą.
- Padarome išvadą dėl taikomo veiklos tęstinumo apskaitos principo tinkamumo ir dėl to, ar, remiantis surinktais įrodymais, egzistuoja su įvykiais ar sąlygomis susijęs reikšmingas neapibrėžtumas, dėl kurio gali kilti reikšmingų abejonių dėl Įmonės gebėjimo tęsti veiklą. Jeigu padarome išvadą, kad toks reikšmingas neapibrėžtumas egzistuoja, auditoriaus išvadoje privalome atkreipti dėmesį į susijusius atskleidimus finansinėse ataskaitose arba, jeigu tokių atskleidimų nepakanka, turime modifikuoti savo nuomonę. Mūsų išvados pagrįstos audito įrodymais, kuriuos surinkome iki auditoriaus išvados datos. Tačiau būsimi įvykiai ar sąlygos gali lemti, kad Įmonė negalės toliau tęsti savo veiklos.
- Įvertiname bendrą finansinių ataskaitų pateikimą, struktūrą ir turinį, įskaitant atskleidimus, ir tai, ar finansinėse ataskaitose pateikti pagrindžiantys sandoriai ir įvykiai taip, kad atitiktų teisingo pateikimo koncepciją.

Mes, be visų kitų dalykų, informuojame už valdymą atsakingus asmenis apie audito apimtį ir atlikimo laiką bei reikšmingus audito pastebėjimus, įskaitant svarbius vidaus kontrolės trūkumus, kuriuos nustatome audito metu.

Taip pat pateikiame už valdymą atsakingiems asmenims patvirtinimą, kad laikomės atitinkamų etikos reikalavimų dėl nepriklausomumo, ir juos informuojame apie visus santykius ir kitus dalykus, kurie, galėtų būti pagrįstai vertinami, kaip turintys įtakos mūsų nepriklausomumui ir, jei reikia, apie susijusias apsaugos priemones.

Iš dalykų, apie kuriuos informavome už valdymą atsakingus asmenis, išskiriame tuos dalykus, kurie buvo svarbiausi atliekant einamojo laikotarpio finansinių ataskaitų auditą ir kurie laikomi pagrindiniais audito dalykais. Tokius dalykus apibūdiname auditoriaus išvadoje, jeigu pagal įstatymą arba teisės aktą nedraudžiama viešai atskleisti tokio dalyko arba, jeigu, labai retomis aplinkybėmis, nustatome, kad dalykas neturėtų būti pateikiamas mūsų išvadoje, nes galima pagrįstai tikėtis, jog neigiamos tokios pateikimo pasekmės persvers visuomenės gaunamą naudą.



Išvados dėl kitų teisinių ir priežiūros reikalavimų

Įmonės visuotinio akcininkų susirinkimo sprendimu 2023 m. kovo 29 d. mes pirmą kartą buvome paskirti atlikti Įmonės finansinių ataskaitų auditą. Audito paslaugų pirkimo sutartis su Įmone pasirašyta 2023 m. balandžio mėn. 19 d. Mūsų bendras nepertraukiamas finansinių ataskaitų audito atlikimo laikotarpis yra dveji metai.

Patvirtiname, kad skyriuje „Nuomonė“ pareikšta mūsų nuomonė atitinka finansinių ataskaitų audito ataskaitą, kurią kartu su šia auditoriaus išvada pateikėme Įmonei ir jos Audito komitetui.

Patvirtiname, kad mūsų žiniomis ir įsitikinimu, Įmonei suteiktos paslaugos atitinka taikomų įstatymų ir teisės aktų reikalavimus bei neapima Europos Parlamento ir Tarybos reglamento (ES) Nr. 537/2014 5 straipsnio 1 dalyje nurodytų ne audito paslaugų. Per einamąjį audito vykdymo laikotarpį nesuteikėme kitų paslaugų nei finansinių ataskaitų auditas bei teisės aktų reikalaujama reguliuojamos veiklos ataskaitų patikra už 2024 m. gruodžio 31 d. pasibaigusius metus.

Audito, kurį atlikus išleidžiama ši nepriklausomo auditoriaus išvada, atestuotas auditorius yra Romanas Skrebnevskis.

Auditorius Romanas Skrebnevskis
Auditoriaus pažymėjimas Nr. 000471

Apskaitos ir kontrolės UAB „Auditas“
Įmonės audito pažymėjimo Nr. 001454
Ukmergės g. 222, Vilnius

Vilnius, Lietuva
2025 m. kovo mėn. 17 d.



BENDROJI INFORMACIJA

APIE BENDROVĘ

Pagrindinė AB „Panevėžio energija“ (toliau – Bendrovė) veikla - šilumos ir karšto vandens gamyba ir tiekimas, elektros energijos gamyba ir tiekimas, izoliuoto elektros energijos sistemos darbo paslauga, šildymo ir karšto vandens sistemų priežiūra. Bendrovė centralizuotai teikia šilumos ir karšto vandens tiekimo paslaugas Panevėžio, Kėdainių, Pasvalio, Kupiškio, Rokiškio, Zarasų miestų ir rajonų gyventojams ir įmonėms.

Bendrovė rūpinasi patikimu ir kokybišku paslaugų teikimu ekonomiškai pagrįstomis kainomis, modernizuoja šilumos gamybos ir perdavimo sistemas, diegia inovatyvias technologijas, vykdo aplinkosaugos projektus.

Bendrovės veiklos teritorijoje yra nesavarankiški padaliniai:

- Panevėžio rajoninė katilinė Nr. 1 (Panevėžio RK – 1);
- Panevėžio elektrinė (PEI);
- Kėdainių šilumos tinklų rajonas (Kėdainių ŠTR);
- Kupiškio – Pasvalio šilumos tinklų rajonas (Kupiškio – Pasvalio ŠTR);
- Rokiškio – Zarasų šilumos tinklų rajonas (Rokiškio – Zarasų ŠTR).

Bendrovė filialų, atstovybių neturi.

Šiluma gaminama Bendrovės šilumos gamybos šaltiniuose (katilinėse), perkama iš šilumos gamintojų (toliau – ŠG) ir tiekama šilumos tinklais iki vartotojų pastatų.

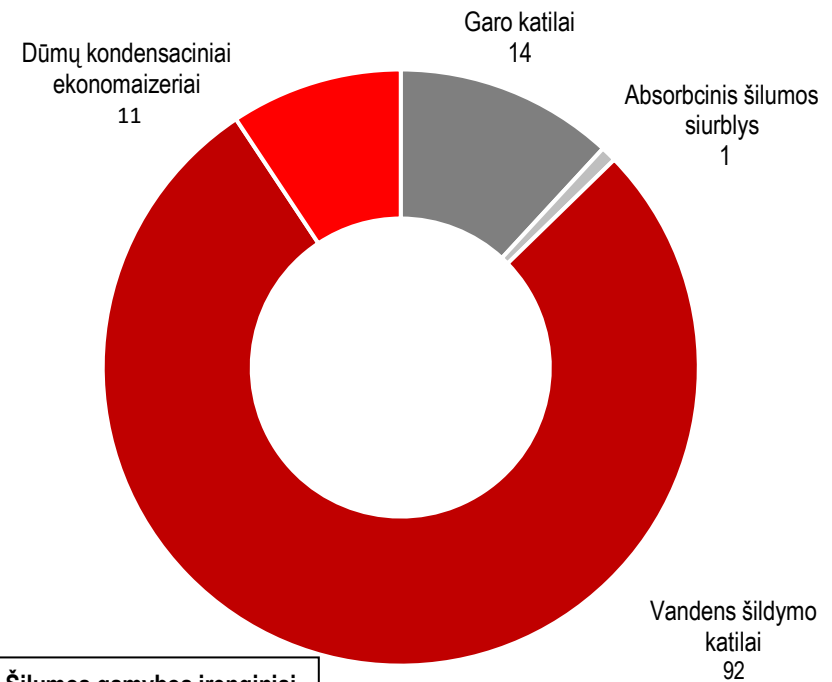
Bendrovė eksploatuoja 37 katilines ir vieną termofikacinę elektrinę. Bendra eksploatuojamų energijos šaltinių instaliuota galia – 457,147 MW (418,852 MW – energijos šaltinių instaliuota šilumos galia; 38,295 MW – elektros energijos gamybos šaltinių instaliuota galia). Bendrovėje eksploatuojami 118 įvairaus tipo šilumos gamybos įrenginiai: 14 garo katilų, 92 vandens šildymo katilai, 11 dūmų kondensacinių ekonomizerių ir vienas absorbcinis šilumos siurblys.



Bendrovė eksploatuoja 37 katilines ir vieną termofikacinę elektrinę.

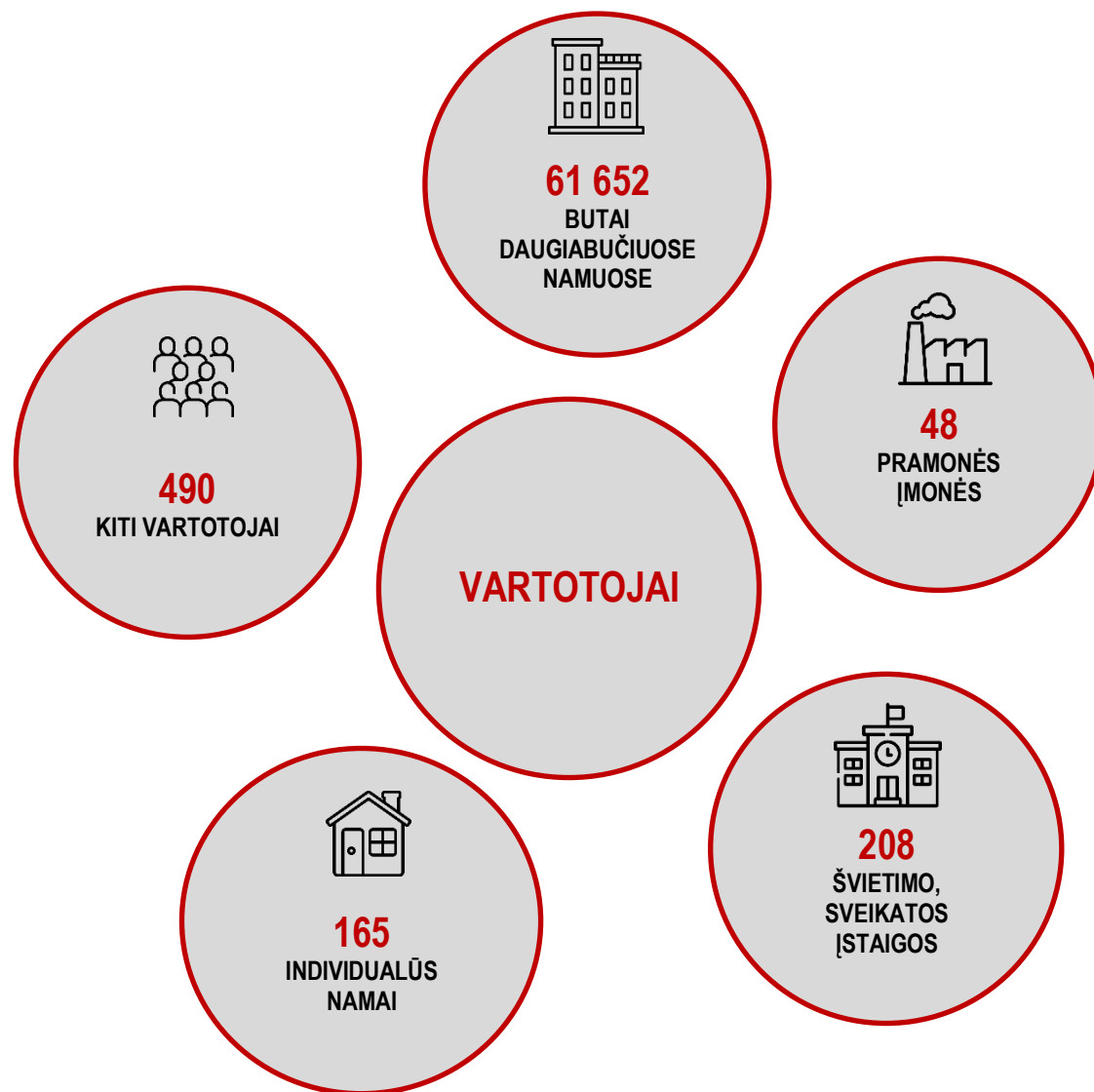


Bendra eksploatuojamų energijos šaltinių instaliuota galia – 457,147 MW



Šiluma centralizuota tiekimo sistema tiekama 61 652 butams daugiabučiuose namuose, 48 pramonės įmonėms, 208 švietimo, sveikatos apsaugos įstaigoms, 165 individualiems namams ir 490 kitų vartotojų.

Tenkinant vartotojų poreikius bei užtikrinant jiems patikimą šilumos ir karšto vandens tiekimą, Bendrovė prižiūri 207 šilumos punktus bei šildymo ir karšto vandens sistemas daugiabučiuose namuose Panevėžio, Pasvalio, Zarasų miestuose ir rajonuose ir 172 visuomeninės/komercinės paskirties objektuose, prijungtuose prie centralizuotos šilumos tiekimo sistemos.



Panevėžio termofikacinė elektrinė (toliau – TE) teikia izoliuoto elektros energetikos sistemos darbo paslaugą izoliuotam Lietuvos elektros energetikos sistemos darbui užtikrinti. Panevėžio termofikacinė elektrinė gamina elektros energiją savoms reikmėms ir pardavimams biržoje, gamina ir tiekia šilumą Panevėžio miesto centralizuoto šilumos tiekimo sistemoje.

Panevėžio rajoninėje katilinėje Nr. 1 (toliau - Panevėžio RK – 1) elektros energija gaminama ir naudojama saviems Bendrovės elektros energijos poreikiams.



Bendrovė, didindama energetinį efektyvumą ir plėsdama atsinaujinančių energijos išteklių panaudojimą, eksploatuoja aštuonias saulės fotovoltines elektrines (Panevėžio RK – 1, Panevėžio elektrinės katilinėje, Kėdainių, Rokiškio, Zarasų, Pasvalio rajoninėse katilinėse, Noriūnų ir Subačiaus katilinėse), kurių bendra instaliuota elektros energijos generavimo galia yra 690 kW.

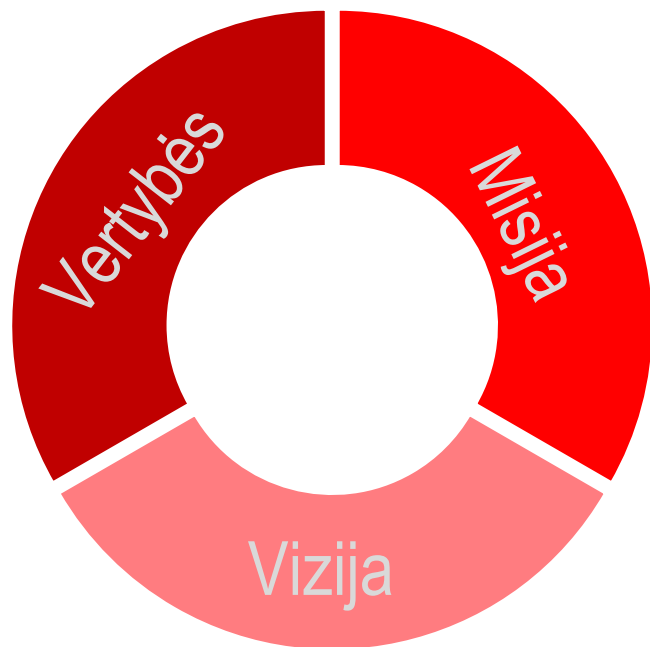
Bendrovė tyrimų ir plėtros veiklos per 2024 m. nevykdė.

PAGRINDINĖS RIZIKOS

Pagrindinės rizikos, su kuriomis susiduria Bendrovė savo veikloje, yra susijusios su klimato kaita ir griežtėjančiais ekologiniais reikalavimais bei teisine baze, reglamentuojančia šilumos gamybą ir veiklos reguliavimą.

Tinkamas rizikų valdymas – būtina prielaida, siekiant aukštesnės teikiamų paslaugų kokybės, mažesnio poveikio aplinkai, veiklos efektyvumo ir tvarumo, pozityvios reputacijos, užtikrinant saugią aplinką darbuotojams ir tinkamą komunikaciją.

Siekiant išvengti galimų finansinių rizikų ir išlaikyti stabilią finansinę padėtį, Bendrovė naudoja komercinių bankų teikiamomis kreditavimo paslaugomis.



MŪSŲ MISIJA

- Patikimas ir kokybiškas šilumos ir karšto vandens tiekimas ekonomiškai pagrįstomis kainomis;
- Elektros energijos generavimo veikla didelio naudingumo kogeneracijos būdu;
- Šilumos gamybos šaltinių bei šilumos tiekimo infrastruktūros atnaujinimas, modernizavimas ir plėtimas, panaudojant aplinkai palankias technologijas.

MŪSŲ VIZIJA

- Moderni, konkurencinga, efektyviai veikianti elektros energijos, šilumos ir karšto vandens tiekimo įmonė, tenkinanti vartotojų poreikius;
- Regioninė įmonė, racionaliai panaudojanti atsinaujinančius energijos išteklius, mažinanti iškastinio kuro naudojimą;
- Įmonė, kurianti patrauklią aplinką naujų vartotojų pajungimui.

MŪSŲ VERTYBĖS

- Aukšta darbuotojų kvalifikacija, siekiant aukščiausių efektyvumo rodiklių;
- Bendrovė turinti daugiau nei 60 metų patirties šilumos ir elektros energijos gamybos bei tiekimo veikloje;
- Patikimos, modernios regioninės Bendrovės reputacija.

NARYSTĖ ASOCIACIJOSE



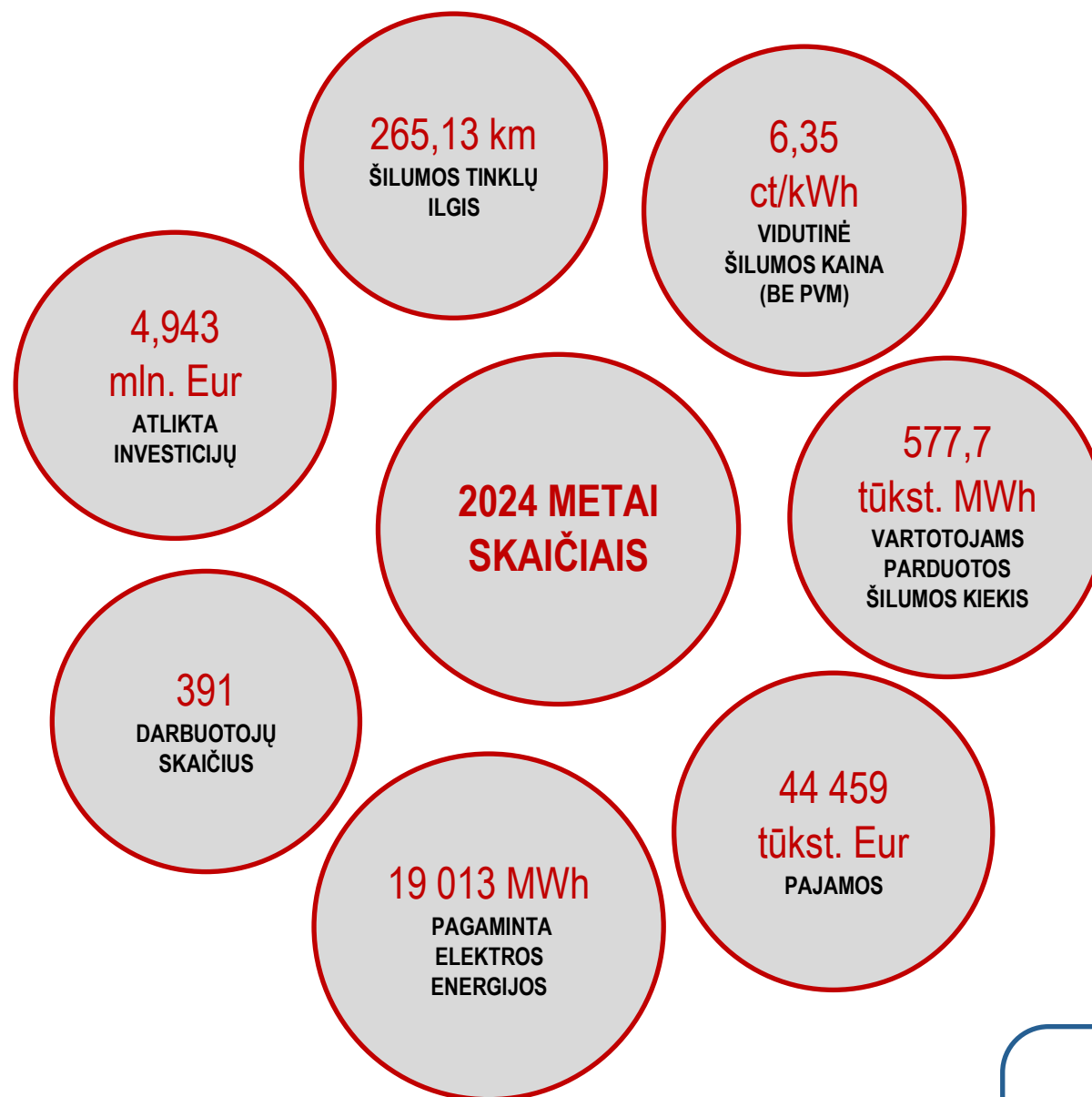
Panevėžio prekybos, pramonės ir amatų rūmai



Lietuvos šilumos tiekėjų asociacija



Lietuvos termoinžinerijos asociacija



BENDROVĖS VALDYMAS

Bendrovės įstatinis kapitalas 2024 m. gruodžio 31 d. sudarė 32 618 tūkst. Eur. Bendrovės savų akcijų neturėjo ir per ataskaitinį laikotarpį neįsigijo. Nominali akcijos vertė – 3,50 Eur. 2024 m. pelno, tenkančio vienai akcijai, dalis (Eur/akcijai) – 0,09 (2023 m. – 0,31 Eur).

Didžiausios Bendrovės akcininkės – Panevėžio miesto savivaldybė, Kėdainių rajono savivaldybė, Rokiškio rajono savivaldybė, Kupiškio rajono savivaldybė, Pasvalio rajono savivaldybė, Zarasų rajono savivaldybė, Panevėžio rajono savivaldybė, AB SEB bankas, likusi dalis Bendrovės akcijų priklausė fiziniams asmenims.

Bendrovė neturi akcininkų, turinčių specialias kontrolės teises.

Visuotinis akcininkų susirinkimas

Visuotinis akcininkų susirinkimas yra aukščiausias Bendrovės organas. Visuotinio akcininkų susirinkimo kompetencija, jo sušaukimo ir balsavimo jame tvarka bei kiti su visuotinio susirinkimo veikla ir priimamais sprendimais susiję klausimai reglamentuojami atitinkamomis Akcinių bendrovių įstatymo nuostatomis ir [Bendrovės įstatais](#).

AKCIJŲ TURĖTOJAS	AKCIJŲ SKAIČIUS VNT.	AKCIJŲ DALIS (%)
Panevėžio miesto savivaldybė	5533316	59,37
Kėdainių rajono savivaldybė	1248473	13,40
Rokiškio rajono savivaldybė	635002	6,81
Kupiškio rajono savivaldybė	552251	5,93
Pasvalio rajono savivaldybė	532875	5,72
Zarasų rajono savivaldybė	443952	4,76
Panevėžio rajono savivaldybė	205451	2,21
VISO SAVIVALDYBĖSE	9151320	98,20
AB SEB bankas	20000	0,21
Privatūs asmenys	148200	1,59
IŠ VISO	9319520	100,00

Valdyba

Bendrovės Valdybą iš 4 narių renka Visuotinis akcininkų susirinkimas. Valdyba renkama 4 metų laikotarpiui ir savo veiklą vykdo iki bus išrinkta nauja Valdyba.

Valdybos narių rinkimo ir atšaukimo tvarka bei kiti su Valdybos veikla ir priimamais sprendimais susiję klausimai reglamentuojami atitinkamomis Lietuvos Respublikos akcinių bendrovių įstatymo nuostatomis. Valdybos darbo tvarką nustato jos priimtas Valdybos darbo reglamentas.

Valdyba atlieka Akcinių bendrovių įstatymo 34 str. numatytas funkcijas, įskaitant Lietuvos Respublikos akcinių bendrovių įstatymo 34 str. 11 dalyje numatytas priežiūros funkcijas.

Valdyba nustato tiekiamos šilumos ir karšto vandens kainas pagal Valstybinės energetikos reguliavimo tarybos (toliau – VERT) nustatytas šilumos kainų dedamąsias bei šilumos ir karšto vandens kainų nustatymo metodikas, daugiabučių namų šildymo ir karšto vandens sistemos priežiūros kainas pagal savivaldybių tarybų nustatytus maksimalius tarifus, parduodamų prekių, atliekamų darbų ir teikiamų paslaugų kainas, kurių nenustato Bendrovės vadovas.

Valdybos sudėtis

Vardas, pavardė	Pareigos	Informacija apie valdybos narių darbovietę bei dalyvavimą kitų įmonių valdymo organuose
Jokūbas Leipus	Valdybos pirmininkas	Darbovietė: Panevėžio m. savivaldybės administracija, Miesto plėtros skyriaus vedėjas, į. k. 288724610, Laisvės a. 20, Panevėžys; Dalyvavimas kitų įmonių valdymo organuose: UAB „Panevėžio laisvoji ekonominė zona“, valdybos narys, į. k. 303181861, Verkių g. 29, Vilnius; UAB „Liumi“, direktorius, į. k. 300878556, Gamtininkų g. 10, Panevėžys; Panevėžio jachtklubas, vadovas, į. k. 190857727, Marių g. 54, Panevėžys
Dalius Vadluga	Narys	Darbovietė: Panevėžio m. savivaldybės administracija, Miesto infrastruktūros skyriaus vedėjas, j. k. 288724610, Laisvės a. 20, Panevėžys
Rimantas Bakas	Nepriklausomas valdybos narys	Darbovietė: Lietuvos energetikos institutas, direktoriaus pavaduotojas, į. k. 111955219, Breslaujos g. 3, Kaunas; Dalyvavimas kitų įmonių valdymo organuose: UAB „Alytaus šilumos tinklai“, valdybos narys, į. k. 149947714, Pramonės g. 9, Alytus; UAB „Elektrėnų komunalinis ūkis“, valdybos narys, į. k. 181613656, Elektrėnų g. 8, Elektrėnai.
Egidijus Mikalajūnas	Nepriklausomas valdybos narys	Darbovietė : UAB “SG dujos HOLDING”, plėtros direktorius, į. k. 304917907, J. Savickio g. 21, Vilnius

Generalinis direktorius

Generalinis direktorius organizuoja ir vykdo Bendrovės veiklą.

Bendrovės vadovo kompetencija, jo rinkimo ir atšaukimo tvarka bei kiti su Bendrovės vadovo veikla ir sudaromais sandoriais susiję klausimai reglamentuojami atitinkamomis Lietuvos Respublikos akcinių bendrovių įstatymo nuostatomis. Bendrovės vadovas turi teisę išduoti prokurą bet kuriam asmeniui bet kokio teisinio veiksmo atlikimui.

Vardas, pavardė	Pareigos	Paskyrimo data
Tomas Jukna	Generalinis direktorius	2024 m. rugsėjo 4 d.



Vadovų komanda

Bendrovės vadovų komandą sudaro 3 generalinio direktoriaus pavaduotojai.

Vardas, pavardė	Pareigos
Robertas Kerežis	Technikos direktorius
Rolandas Bitcheris	Gamybos direktorius
Rita Morozovienė	Finansų direktorė

Bendrovės interneto svetainėje skelbiama išsami [organizacinė struktūra](#).

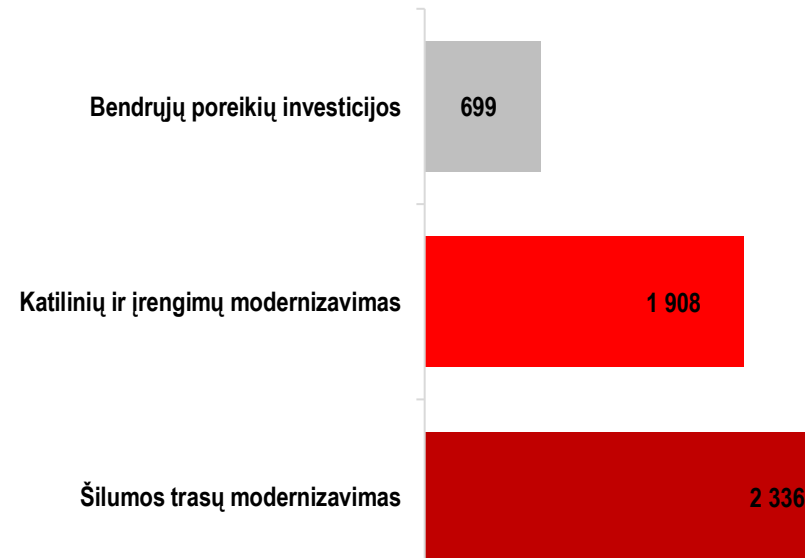
INVESTICIJOS IR REMONTAI

Vykdam patvirtintą Bendrovės investicijų planą, per 2024 m. įvykdyta investicijų už 4 943 tūkst. Eur. Didžiausios investicijos:

- šilumos tinklų rekonstravimas Panevėžyje – 1 074,27 tūkst. Eur;
- Kėdainių RK dūmų kondensacinio ekonomizerio VŠK Nr. 3, VŠK Nr. 4 įrengimas, kamino statyba – 716,22 tūkst. Eur;
- Rokiškio RK naujo biokuru kūrenamo garo katilo įrengimas – 648,8 tūkst. Eur;
- šilumos tinklų rekonstravimas Rokiškyje – 348,72 tūkst. Eur;
- organinio Renkino ciklo jėgainės įrengimas Rokiškio RK – 219,7 tūkst. Eur;
- kamino statyba Narteikių (Pasvalio r.) katilinėje – 127,47 tūkst. Eur.

	2024 m.	2023 m.	Padidėjimas/ (sumažėjimas) %, lyginant 2024-2023 m.
Investicijos	4 943	6 522	(24,2)
<i>t. sk. bendrųjų poreikių</i>	699	600	17
Remontai	667	700	(4,7)

Investicijos ir remontai, tūkst. Eur



Per 2024 m. šilumos tinklų:

 **4209 m rekonstruota**

 **222 m suremontuota**

 **587 m nutiesta naujų**

AB „PANEVĖŽIO ENERGIJA“ 2024 m. Vadovybės ataskaita

Per 2024 m. remonto darbų atlikta už 667,2 tūkst. Eur. Didžiausi remontai: vandens šildymo katilo kapitalinis remontas Zarasų RK – 125,5 tūkst. Eur, katilinės pastato langų keitimas Kėdainių RK – 35,3 tūkst. Eur, biokuro katilų mūro ir ardynų remontai – 25,7 tūkst. Eur; 10 KV kabelinės linijos remontas Panevėžio RK – 1 – 24,3 tūkst. Eur ir kt.

Remontų, didinančių ilgalaikio materialaus turto vertę, per 2024 m. atlikta nebuvo.

Projektai	Investicijos 2024 m.	Parama 2024 m.
Biokuro naudojimo plėtra įrengiant garo katilą Rokiškio RK <i>Bendra projekto vertė 2 753 (parama – 531)</i>	648	125
Elektromobiliai (6 vnt.)	212	24
Elektromobilių įkrovimo stotelė (3 vnt.)	6	2
Viso:	866	151

Parama vykdomoms investicijoms, tūkst. Eur



KLIENTŲ SKOLOS

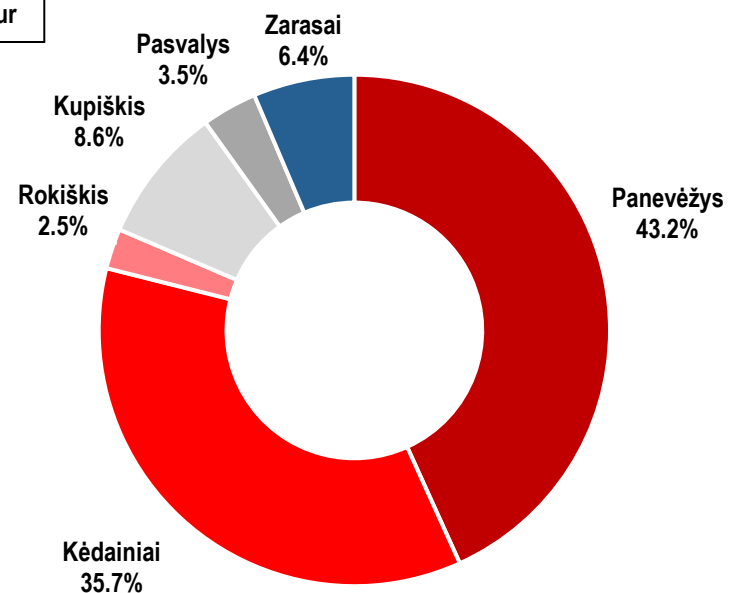
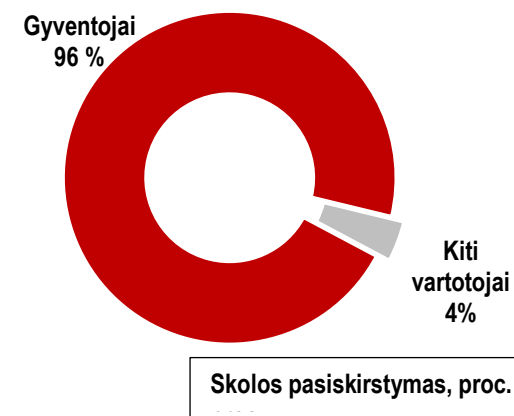
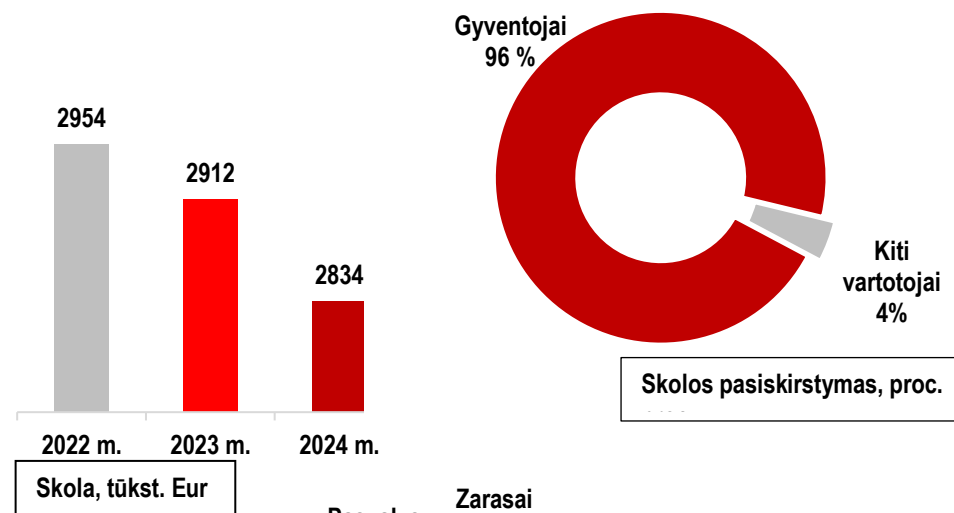
2024 m. gruodžio 31 d. Bendrovės klientų, kurių atsiskaitymo terminai pasibaigę, skola už šilumą, karštą vandenį, pastatų šildymo ir karšto vandens sistemų priežiūrą bei karšto vandens skaitiklių priežiūrą sudarė 2 834 tūkst. Eur. Lyginant su 2023 m. skola gruodžio 31 d., skola sumažėjo 78 tūkst. Eur, t. y. 2,7 %.

Gyventojų skola, lyginant su praėjusių metų skola, sumažėjo: Panevėžyje – 11 tūkst. Eur, Kėdainiuose – 16 tūkst. Eur, Kupiškyje – 16 tūkst. Eur, Pasvalyje – 14 tūkst. Eur, Zarasuose - 7 tūkst. Eur. Rokiškyje gyventojų skola išaugo 1 tūkst. Eur. Didžiausią gyventojų skolos dalį sudarė Panevėžio miesto ir rajono bei Kėdainių rajono gyventojų skola, atitinkamai 43 % ir 36 % nuo bendros gyventojų skolos.

6,4 % vartotojų (gyventojų) yra skolingi, o apie 1,2 % vartotojų yra visai nemokūs (per 2024 metus nemokėjo nei patys, nei išieškojo antstoliai).

Savivaldybėms priklausančių butų nuomininkų skola sudaro 12,1 % nuo visos gyventojų skolos (prieš metus – 12,4 %), nors savivaldybėms priklausančių butų skaičiaus dalis – 2,4 % nuo visų butų skaičiaus. Bendradarbiavimo su savivaldybėmis dėka, pastebimas savivaldybėms nuosavybės teise priklausančių butų nuomininkų skolos mažėjimas, nepaisant socialinio būsto skaičiaus didėjimo.

Kadangi didžioji gyventojų skolos dalis yra priteista, jos išieškojimo efektyvumas didžia dalimi priklauso nuo antstolių darbo efektyvumo. Per 2024 m antstoliams išieškojimui buvo perduota 615 (2023 m. – 779 vnt.) vykdomųjų bylų, kurių išieškotina suma sudarė 342 tūkst. Eur. Visų pas antstolius esančių bylų išieškojimas per 2024 m. sudarė 277 tūkst. Eur (2023 m. – 357 tūkst. Eur). Iš skolininkų pajamų išieškotų sumų mažėjimą lėmė nuo 2024-07-01 sumažėjusios išskaitos iš darbo užmokesčio ir jam prilyginamų pajamų dalies.



Gyventojų skola pagal miestus ir rajonus, proc.

EKONOMINĖ VEIKLOS ANALIZĖ

PAJAMOS

Bendrovė per 2024 m. uždirbo 44 459 tūkst. Eur pajamų. Pajamos, lyginant su 2023 m., sumažėjo 7 676 tūkst. Eur (arba 14,7 %). Pajamų pasikeitimą lėmė sumažėjusios šilumos ir elektros veiklos pajamos.

Pajamos iš šilumos ir karšto vandens veiklos sumažėjo 6951 tūkst. Eur, iš jų:

- šilumos veiklos pajamos, įskaitant elektros energijos, gamtinių dujų ir NŠG balansavimo pajamas, sumažėjo 7 007 tūkst. Eur. Vidutinės šilumos kainos sumažėjimas 16,1 % (nuo 7,57 ct/ kWh iki 6,35 ct/ kWh) pajamas per 2024 m. sumažino 7 048 tūkst. Eur, o 0,6 tūkst. MWh arba 0,1 % sumažinę šilumos pardavimai pajamas sumažino 43 tūkst. Eur šilumos balansavimo pajamos sumažėjo 15 tūkst. Eur.
- karšto vandens tiekimo (be šilumos vertės) veiklos ir kondensato pajamos padidėjo 56 tūkst. Eur. Vidutinės karšto vandens kainos (be šilumos vertės) padidėjimas 2 % (nuo 2,51 Eur/ m³ iki 2,56 Eur/ m³) pajamas per 2024 m. padidino 59 tūkst. Eur, o 6,5 tūkst. m³ arba 0,6 % išaugę karšto vandens (be šilumos vertės) pardavimai pajamas padidino 17 tūkst. Eur, pajamos už kondensato pardavimus sumažėjo 20 tūkst. Eur.

Pajamos, teikiant izoliuoto elektros energetikos sistemos darbo paslaugą Panevėžio TE, sumažėjo 465 tūkst. Eur. Izoliuoto elektros energetikos sistemos darbo paslaugos kainai sumažėjus 36,4% (nuo 7,88 Eur/MW/h iki 5,01 Eur/MW/h), pajamos dėl kainos sumažėjo 702 tūkst. Eur, o išaugus paslaugos teikimo kiekiui, pajamos padidėjo 121 tūkst. Eur, saugumo dedamosios taikymas pajamas padidino 116 tūkst. Eur; elektros energijos pardavimai elektros pajamas padidino 808 tūkst. Eur.

Pajamos	2024 m.	2023 m.	Pokytis, lyginant 2024 m. – 2023 m.
Pagrindinė veikla	43 565	50 173	(6 608)
- šilumos ir karšto vandens veikla	40 377	47 328	(6 951)
- izoliuoto elektros energetikos sistemos darbo paslauga	1 524	1 989	(465)
- elektros energijos pardavimai biržoje	1 664	856	808
Kita veikla, finansinė ir investicinė veikla:	894	1 962	(1 068)
- kita veikla	725	1 736	(1 011)
- finansinė ir investicinė veikla	169	226	(57)
Viso:	44 459	52 135	(7 676)

Pajamų kitimo palyginimas, tūkst. Eur

Pajamos iš kitos, finansinės ir investicinės veiklos 2024 m. sudarė 894 tūkst. Eur (2023 m. – 1 962 tūkst. Eur).

Kitos veiklos pajamos 2024 m. sudarė 725 tūkst. Eur (2023 m. – 1 736 tūkst. Eur). Kitos veiklos pajamos - tai pajamos už šildymo ir karšto vandens sistemų priežiūrą, atsargų ir materialaus turto pardavimus, turto nuomą, įvairias teikiamas paslaugas, kompensacijų skaičiavimus, apyvartinių taršos leidimų (toliau – ATL) pardavimus ir kt. Kitos veiklos pajamų pasikeitimą lėmė turto pardavimų sumažėjimas 31 tūkst. Eur, patalpų ir turto nuomos pajamų sumažėjimas - 82 tūkst. Eur, atpigus komunalinėms paslaugoms, už kurias moka nuomininkai, tačiau pasikeitus tarifams didėjo šildymo ir karšto vandens sistemų priežiūros pajamos. 2024 m. ATL nebuvo parduoti, 2023 m. ATL pardavimai sudarė 950 tūkst. Eur.

Pajamos iš finansinės ir investicinės veiklos per 2024 m. sudarė 169 tūkst. Eur (2023 m. – 226 tūkst. Eur). Pajamų mažėjimą lėmė baudų ir delspinigių iš nemokių vartotojų mokėjimų sumažėjimas už pradelstus atsiskaitymus, palūkanos už indėlius banke padidėjo 30 tūkst. Eur.



Rodikliai	Mato vnt.	2024 m.	2023 m.	Pokytis, %
Pardavimų apimtys				
Šilumos pardavimai	tūkst. MWh	577,7	578,3	(0,1)
Elektros energijos pardavimai	tūkst. MWh	9,5	5,6	69,6
Izoliuoto darbo paslauga	tūkst.MW/h	263,520	218,88	20,4
Vidutinė šilumos kaina	ct/ kWh	6,35	7,57	(16,1)
Vidutinė elektros energijos kaina	Eur/ MWh	172,61	161,82	6,7
Izoliuoto darbo paslaugos kaina	Eur/MW/h	5,01	7,88	(36,4)

Pagrindinės veiklos – šilumos ir elektros energijos gamybos, pardavimo apimčių bei kainų pasikeitimai

SĄNAUDOS


Sąnaudos per 2024 m. be atidėtojo pelno mokesčio sudarė 43 778 tūkst. Eur (2023 m. – 49 218 tūkst. Eur) ir, lyginant su 2023 m., sumažėjo 5 440 tūkst. Eur arba 11,1 %. Pagrindinės veiklos sąnaudos, lyginant su 2023 m., sumažėjo 5 465 tūkst. Eur ir sudarė 98,9 % visų Bendrovės sąnaudų.

Kitos veiklos bei finansinės ir investicinės veiklos sąnaudos 2024 m. sąnaudų struktūroje sudarė 1 % arba 433 tūkst. Eur (2023 m. – 450 tūkst. Eur). Kitos veiklos sąnaudos per 2024 m. sudarė 404 tūkst. Eur (2023 m. – 402 tūkst. Eur). Tai sąnaudos už šildymo ir karšto vandens sistemų priežiūrą, teikiamas įvairias paslaugas.

Finansinės veiklos sąnaudos per 2024 m. sudarė 29 tūkst. Eur (2023 m. – 48 tūkst. Eur). Tai palūkanos už banko kreditus ir bylinėjimosi išlaidų atlyginimas.

Sąnaudos	2024 m.	2023 m.	Pokytis, lyginant 2024 m. – 2023 m.
Pagrindinė veikla:	43 345	48 768	(5 423)
- šilumos ir karšto vandens veikla	40 830	46 376	(5 546)
- elektros energijos veikla. Iš jos:	2 515	2 392	123
- izoliuoto elektros energetikos sistemos darbo paslauga	1 753	1 922	(169)
- elektros energijos pardavimai	762	470	292
Kita, finansinė ir investicinė veikla:	433	450	(17)
- kita veikla	404	402	2
- finansinė ir investicinė veikla	29	48	(19)
Viso:	43 778	49 218	(5 440)

Sąnaudų dinamika, tūkst. Eur



AB „PANEVŽIO ENERGIJA“ 2024 m. Vadovybės ataskaita

Kintamos šilumos ir karšto vandens tiekimo sąnaudos 2024 m. sudarė 24 197 tūkst. Eur ir, lyginant su 2023 m., sumažėjo 7 131 tūkst. Eur. Pagrindiniai veiksniai nulėmę kintamų sąnaudų kitimą:

- kuro sąnaudos technologijai per 2024 m. sudarė 14 169 tūkst. Eur ir, lyginant su 2023 m., sumažėjo 6 676 tūkst. Eur, sumažėjus šilumos gamybai, esant aukštesnei vidutinei lauko oro temperatūrai, sumažėjus kuro kainoms, pasikeitus kuro struktūrai ir sumažėjus kuro normai;

- bendra biokuro kaina sumažėjo 32,6 % ir sudarė 21,25 Eur/MWh (2023 m. – 31,52 Eur/MWh). Bendra sąlyginio kuro kaina sumažėjo 32,5 % ir sudarė 26,82 Eur/MWh (2023 m. – 39,71 Eur/MWh);

- pirkto šilumos sąnaudos sumažėjo 296 tūkst. Eur. Iš šilumos gamintojų perkamam šilumos kiekiui sumažėjus 983 MWh (arba 0,7 %), sąnaudos sumažėjo 40 tūkst. Eur, o vidutinei perkamos šilumos kainai sumažėjus 1,7 %, sąnaudos sumažėjo 256 tūkst. Eur. Per 2024 m. perkamos šilumos pasiskirstymas pagal šilumos gamintojus keitėsi: Bendrovė nuo visos pirkto šilumos iš AB „Lifosa“ pirkto 26,5 % šilumos (2023 m. -12,6 %), iš UAB „Biokuro energija“ pirkto 41,0 % šilumos (2023m. - 53,5%), iš AB „Simega“ - 20,6 % (2023 m. - 20,0 %), iš UAB „KURANA“ - 8,5 % (2023 m. - 11,3 %), iš AB „Panevėžio stiklas“- 3,4 % (2023 m. - 2,6 %). Per 2023 m. 01-05 mėn. AB „Lifosa“ patiekė 18,85 tūkst. MWh, per 2024 m. 06-12 mėn. – 39,404 tūkst. MWh. Nuo 2024 m. birželio mėn. AB „Lifosa“ atnaujino gamybą ir šilumos tiekimą į Kėdainių miesto centralizuoto šilumos tiekimo sistemą;

- elektros energijos sąnaudos technologijai sumažėjo 205 tūkst. Eur. Vidutinei svertinei elektros energijos kainai su transportavimu sumažėjus 19,5 % (nuo 11,56 ct/kWh iki 9,62 ct/kWh) elektros energijos sąnaudos sumažėjo 212 tūkst. Eur, o išaugus elektros energijos poreikiui, sąnaudos padidėjo 7 tūkst. Eur. Nuosavyse gamybos šaltiniuose gaminamos elektros energijos savikaina sumažėjo 1,1 % (nuo 4,60 ct/kWh iki 3,53 ct/kWh), vidutinė biržoje perkamos elektros energijos kaina (be transportavimo) sumažėjo 15,6 % (nuo 9,6 ct/kWh iki 8,04 ct/kWh);

- geriamojo vandens ir nuotekų tvarkymo sąnaudos padidėjo 67 tūkst. Eur, išaugus geriamojo vandens tiekimo ir nuotekų tvarkymo paslaugų kainoms;

- kitos kintamos sąnaudos sumažėjo 21 tūkst. Eur, sumažėjus pelenų tvarkymo sąnaudoms 9 tūkst. Eur, gamtinių dujų operatoriaus teikiamų paslaugų sąnaudoms 7 tūkst. Eur ir cheminių medžiagų sąnaudoms 5 tūkst. Eur.

Pavadinimas	2024 m.	2023 m.	Pokytis, lyginant 2024- 2023 m.	2024 m. sąnaudų struktūra (%)
Kintamos sąnaudos:	24 197	31 328	(7 131)	59,3
- kuras technologijai	14 169	20 845	(6 676)	34,7
- pirкта šiluma	6 082	6 378	(296)	14,9
- elektros energija technologijai	1 051	1 256	(205)	2,6
- geriamas vanduo ir nuotekos	2 777	2 710	67	6,8
- kitos kintamos sąnaudos	118	139	(21)	0,3
Pastovios sąnaudos:	16 633	15 048	1 585	40,7
- einamojo remonto ir aptarnavimo sąnaudos	1 566	1 585	(19)	3,8
- nusidėvėjimas ir amortizacija	3 650	3 416	234	8,9
- darbo užmokesčio sąnaudos	8 075	7550	525	19,8
- soc. draudimo sąnaudos	143	133	10	0,4
- mokesčiai	1 137	1 078	59	2,8
-administracinės sąnaudos	188	144	44	0,5
- rinkodaros ir pardavimų sąn.	177	175	2	0,4
- kitos sąnaudos (audito, turto draudimo, atidėjimų ir kaupimų sąnaudos, sąnaudos Kolektyvinės sutarties vykdymui, parama ir kt.)	1 697	967	730	4,1
Viso sąnaudų:	40 830	46 376	(5 546)	100,0

Šilumos ir karšto vandens tiekimo sąnaudų kitimas, tūkst. Eur

Rodikliai	2024 m.	2023 m.	Pokytis %
Gamtinės dujos	43,59	58,49	(25,5)
Mazutas	66,89	63,75	4,9
Medienos kilmės biokuras	20,52	30,64	(33,0)
Medienos granulės	42,28	62,30	(32,1)
Malkos	30,15	57,57	(47,6)
Šiaudai	41,17	40,27	2,2
Dyzelinis kuras	82,39	76,70	7,4
Skalūnų alyva	56,38	36,15	56
Bendra sąlyginio kuro kaina	26,82	39,71	(32,5)
Biokuro kaina	21,25	31,52	(32,6)

Kuro sąnaudų pokytis, Eur/MWh

Pastovios šilumos sąnaudos 2024 m. sudarė 16 633 tūkst. Eur ir, lyginant su 2023 m., padidėjo 1 585 tūkst. Eur. Pastovių šilumos tiekimo sąnaudų kitimą lėmė:

- 19 tūkst. Eur sumažėjusios einamojo remonto ir aptarnavimo sąnaudos,
- 234 tūkst. Eur išaugusios nusidėvėjimo sąnaudos dėl įvykdytų investicinių projektų.
- 535 tūkst. Eur išaugusios darbo užmokesčio su soc. draudimu sąnaudos, padidėjus vidutiniam darbo užmokesčiui.
- 59 tūkst. Eur išaugusios mokesčių sąnaudos. Mokesčių sąnaudas 81 tūkst. Eur didino išaugęs nekilnojamo turto mokestis ir mažino 18 tūkst. Eur sumažėjęs mokestis VERT pagal Energetikos įstatymą, 4 tūkst. Eur sumažėjęs aplinkos taršos mokestis.
- 44 tūkst. Eur išaugusios administracinės sąnaudos. Administracinės sąnaudas didino ryšių paslaugų, komunalinių paslaugų, teisinių paslaugų sąnaudos.
- 2 tūkst. Eur padidėjo rinkodaros ir pardavimų sąnaudos.
- 730 tūkst. Eur išaugusios kitos sąnaudos dėl 472 tūkst. Eur kuro atsargų nuvertinimo, 72 tūkst. Eur išaugusių sąnaudų kolektyvinės sutarties vykdymui, 64 tūkst. Eur išaugusių pensijų ir atostoginių kaupimo sąnaudų ir kitų sąnaudų.



Veiksniai, lėmę kuro sąnaudų šilumos gamybai pasikeitimą:	Pokytis, lyginant su 2023 m., tūkst. Eur
šilumos gamybos pasikeitimas	(90)
sąlyginio kuro kainos pasikeitimas	(5 938)
kiti veiksniai (sąlyginio kuro norma, kuro struktūra)	(648)
Iš viso:	(6 676)

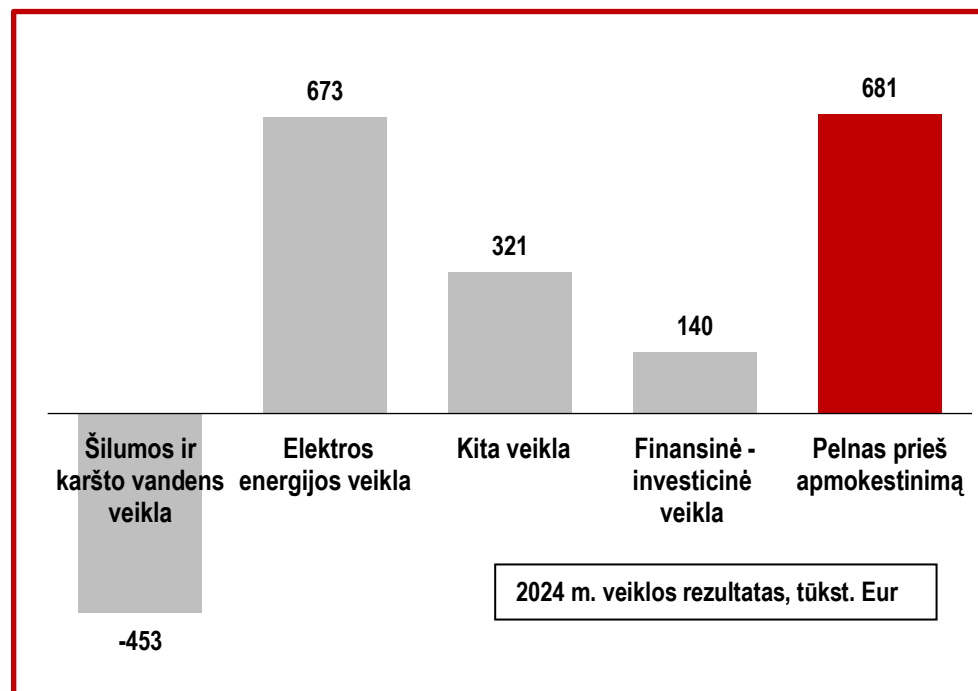
REZULTATAS PAGAL VEIKLAS

Bendrovės finansinės veiklos rezultatas analizuojamas pagal atskiras veiklas.

Veiklų rezultatai, pelnas, (nuostolis)	2024 m.	2023 m.	Pokytis, lyginant 2024 m. – 2023 m.
Pagrindinė veikla:	220	1 405	(1 185)
- šilumos ir karšto vandens veikla	(453)	952	(1 405)
- elektros energijos veikla	673	453	220
Kita bei finansinė ir investicinė veikla:	461	1 512	(1 051)
- kita veikla	321	1 334	(1 013)
- finansinė - investicinė veikla	140	178	(38)
Pelnas (nuostoliai) prieš apmokestinimą	681	2 917	(2 236)
Pelno mokestis	(141)	34	(175)
Grynasis pelnas, (nuostoliai)	822	2 883	(2 061)

Pelno (nuostolių) dinamika pagal atskiras veiklas, tūkst. Eur

Bendrovės pelnas prieš apmokestinimą už 2024 m. sudarė **681 tūkst. Eur** (2023 m. – 2 917 tūkst. Eur). Šilumos ir karšto vandens veikla buvo nuostolinga. Kuro kainų sumažėjimas 32,6 % įtakojo 16,1 % žemesnes šilumos kainas. Tačiau gautos pajamos iš šilumos ir karšto vandens nepadengė pastoviųjų kaštų. Esant palankioms rinkos sąlygoms, kai elektros kainos biržoje buvo aukštos, Bendrovė uždirbo pelną iš elektros veiklos. Kita ir finansinė-investicinė veikla buvo pelninga.



VEIKLOS PLANAI IR PROGNOZĖS

Pagal 2025 metų investicinį planą planuojama investicijų už 9 350 tūkst. Eur. Investicinio plano įgyvendinimo tikslas - užtikrinti šilumos tiekimo patikimumą, mažinti šilumos gamybos savikainą, gerinant ekologinę padėtį. Numatomos pagrindinės investicijos 2025 m.:

1. Šilumos gamybos šaltiniuose investicijos per 2025 m. sudarys 3 833 tūkst. Eur. Iš jų :
 - Panevėžio RK-1 atmosferinio deaeratoriaus Nr.1 (tinklų papildymo) pakeitimas - 200 tūkst. Eur.
 - Panevėžio elektrinės rekonstravimas, pritaikant naudoti atsinaujinančius energijos išteklius, 300 tūkst. Eur. Planuojama objekto vertė 29 770 tūkst. Eur, t.sk. parama 7 186 tūkst. Eur.
 - Biokuro svarstyklių įrengimas Panevėžio elektrinėje – 100 tūkst. Eur.
 - Akademijos katilinės rekonstravimas. Bendra objekto vertė 1 700 tūkst. Eur, dotacijos nenumatytos.
 - Kėdainių RK termofikacinio vandens siurblio įrengimas – 100 tūkst. Eur.
 - Dūmtraukio statyba Kėdainių RK – 50 tūkst. Eur. Objekto vertė 300 tūkst. Eur.
 - Skysto kuro katilo įrengimas Zarasų katilinėje - 100 tūkst. Eur. Objekto vertė 200 tūkst. Eur.
 - Dusetų katilinės rekonstravimas Zarasų rajone – 1 200 tūkst. Eur.

2. Šilumos tinklų rekonstravimo darbų apimtys per 2025 m. - 4 399 tūkst. Eur (ilgis apie 7,0 km), t.sk. Panevėžio mieste - 3 051 tūkst. Eur (ilgis apie 4,7 km), Pažagieniuose Panevėžio rajone - 725 tūkst. Eur (ilgis apie 1,06 km), Kėdainių mieste - 140 tūkst. Eur (ilgis apie 0,27 km), Kupiškio rajone Noriūnų k. - 90 tūkst. Eur (ilgis apie 0,19 km), Pasvalio mieste - 85 tūkst. Eur (ilgis apie 0,17 km), Rokiškio mieste - 170 tūkst. Eur (ilgis apie 0,31 km), Zarasų mieste 138 tūkst. Eur (ilgis apie 0,24 km).

Bendrujų poreikių investicijos sudarys 1 098 tūkst. Eur.

Bendrovė toliau nuosekliai sieks gerinti klientų aptarnavimo kokybę, todėl:

- remdamasi sėkmingai įgyvendintu pilotiniu projektu sklandžiai įgyvendins popierinių sąskaitų atsiskaitymą visiems klientams;
- perskaičiuos atsiskaitomųjų karšto vandens skaitiklių aptarnavimo mokesčių;
- vykdys Klientų švietimą energetinio efektyvumo klausimais;
- taikys naujas galimybes skolų išieškojimo srityje;
- nuotolinių karšto vandens skaitiklių diegimas.



TVARUMAS BENDROVĖJE

TVARUMO PRINCIPAI IR ĮSIPAREIGOJIMAI

Bendrovei tvarumas reiškia poveikį gamtai, žmonėms, ekonomikai bei veiklos poveikio nustatymą, rizikas ir jų valdymą.

Savo veikloje Bendrovė laikosi tvarios ir atsakingos veiklos principų:

- Siekti tvaraus aplinkosaugos, socialinio ir valdysenos valdymo, atsispindinčio veiklos rezultatuose;
- Prisidėti prie Jungtinių Tautų Darnaus vystymosi tikslų įgyvendinimo (angl. Sustainable Development Goals);
- Savo veikloje remtis Jungtinių Tautų Pasaulinio susitarimo (angl. Global Compact) principais dėl žmogaus teisių, darbuotojų teisių, aplinkosaugos ir korupcijos prevencijos;
- Prisidėti prie Europos žaliojo kurso ir Paryžiaus susitarimo dėl klimato kaitos;
- Įmtis atsargumo priemonių (angl. due diligence), kad būtų kiek įmanoma sumažintas galimas neigiamas poveikis aplinkai ir visuomenei;
- Vadovautis atsargumo principu (angl. precautionary principle), remiantis geriausiomis esamu metu prieinamomis mokslinėmis rekomendacijomis.



TVARUMO VALDYMAS

Bendrovė, vykdydama veiklą, siekia daryti kuo mažesnę poveikį aplinkai ir imasi tvarių sprendimų šiam tikslui pasiekti.

Bendrovė Visuotiniam akcininkų susirinkimui teikia metinę ataskaitą, kuriose pateikta finansinių ir nefinansinių veiklos rezultatų, įskaitant tvarumo temas, analizė, nurodoma, kaip buvo įgyvendintos veiklos Bendrovės tikslams pasiekti, pateikiami konkretūs ilgalaikių ir trumpalaikių tikslų rodikliai.

Bendrovės aplinkosaugos, socialinio ir ekonominio poveikio valdymą prižiūri Valdyba. Valdybos nariai informuojami apie veiklą įgyvendinimą. Visi svarbūs ir aktualūs klausimai, tarp jų ir su tvarumu susijusios temos, įtraukiamos į kas mėnesį vykstančių valdybos posėdžių darbotvarkę. 2024 m. kritinių tvarumo problemų įmonėje nebuvo.

Audito komitetui yra pristatomi vidaus kontrolės mechanizmai, pokyčiai ir tendencijos, svarbūs klausimai.

Dėl priemonių aplinkosaugos, socialinės ir ekonominės srities poveikiui valdyti sprendžiama dalyvaujant atsakingiems Bendrovės darbuotojams, vidaus dokumentai tvirtinami generalinio direktoriaus, su jais supažindinami visi Bendrovės darbuotojai. Bendrovės darbuotojai, vadovybės nariai nuolat gilina žinias įvairiose tvarumo srityse, taip užtikrinant nuoseklų tvarumo klausimų įgyvendinimą kasdienėje veikloje.

Platesnė informacija apie Bendrovės organizacijos struktūrą, organų sudėtį ir valdymą pateikiama 7-9 psl.

Bendrovės valdymo struktūra ir sudėtis

Bendrovės valdymo organai:

- Visuotinis akcininkų susirinkimas
- Valdyba
- Generalinis direktorius

Už ekonominius, aplinkosaugos ir socialinius klausimus atsakingi:

- Audito komitetas
- Techninė taryba
- Darbuotojų profesinė sąjunga
- Darbo taryba

SUINTERESUOTŲJŲ ŠALIŲ DALYVAVIMAS

Bendrovė, suprasdama bendradarbiavimo su suinteresuotomis šalimis svarbą, su jomis nuosekliai kuria konstruktyvų santykį. Suinteresuotosiomis šalimis įvardijamos grupės, kurioms turi įtakos Bendrovės veikla. Vykdoma nuolatinė vidinė ir išorinė komunikacija, grįžtamasis ryšys vertinamas vystant tolesnę Bendrovės veiklą.

Bendrovė išskiria šias suinteresuotąsias šalis:



Bendrovė su suinteresuotomis šalimis bendrauja teisės aktų nustatyta tvarka. Tiekėjai atrenkami viešųjų pirkimų būdu, kaip tai numato Lietuvos ir (arba) ES teisės aktai. Bendrovės akcininkams, Valdybai periodiškai teikiamos veiklos ataskaitos bei ataskaitos apie įgyvendinamus investicijų projektus. Bendrovės vadovai ir darbuotojai kasdien komunikuoja vertikalsiosios (tarp vadovų ir pavaldinių) ir horizontaliosios (tarp padalinių ir skyrių bei padalinių ir skyrių viduje) komunikacijos principu.

Vartotojai, turintys klausimų dėl paslaugų teikimo, gali kreiptis į klientų aptarnavimo tarnybą telefonu, el. paštu, paštu arba atvykti tiesiogiai į Bendrovę. Informacija, skirta vartotojams ir žiniasklaidai, yra skelbiama Bendrovės ir savivaldybių internetinėse svetainėse, viešinama žiniasklaidos priemonėse.

2024 m. nebuvo fiksuota vartotojų keltų klausimų ar jų identifikuotų problemų, susijusių su tvarumu.

Informacijos teikimo kanalai ir nagrinėjimas

Bendrovė, siekdama rezultatyvaus bendradarbiavimo su suinteresuotomis šalimis, norėdama atsakyti į kylančius klausimus, išvengti teisės aktų nesilaikymo bei įsipareigodama ištaisyti dėl jos veiklos galintį kilti neigiamą poveikį, yra patvirtinusi Vartotojų kreipimūsi nagrinėjimo tvarkos aprašą bei sukūrusi efektyvius komunikacijos kanalus.

Bendrovės klientai skundus gali pateikti elektroniniu būdu (e. paštu klijantai@pe.lt), raštu ar žodžiu.

Įvykus aplinkosauginiam pažeidimui ar gavus pranešimą apie galimą tokio pažeidimo atvejį, Bendrovės atsakingi darbuotojai imasi priemonių atvejį iširti ir sukeltai žalai panaikinti.

TVARUMO TEMŲ REIŠMINGUMO VERTINIMAS

Rengiant šią ataskaitą, Bendrovė vertino pagrindines temas, susijusias su jos veikla ir turinčias didžiausią ryšį su Bendrovės aplinkosauginiu, socialiniu bei ekonominiu poveikiu. Ataskaita parengta išanalizavus į esmines suinteresuotosioms šalims aktualias temas bei įtraukiant temas, rekomenduojamas tarptautiniuose standartuose ir gairėse.

Ateityje Bendrovė planuoja įtraukti suinteresuotąsias šalis, atlikti apklausą, jos rezultatų pagrindu peržiūrėti reikšmingumo vertinimą bei, esant poreikiui, koreguoti atskleidžiamų temų sąrašą.

Pagrindinės atskleidžiamos reikšmingos temos:

**APLINKOSAUGOS SRITIS**

Šiltnamio efektą sukeliančios dujos

Energija

Elektros energija

Vanduo ir nuotekos

Atliekų valdymas

Poveikis biologinei įvairovei

**SOCIALINĖ SRITIS**

Darbo santykiai

Darbuotojų sveikata ir saugumas

Nediskriminavimas, lygios galimybės ir žmogaus teisės

Gyventojų sveikata ir saugumas

Švietimas ir parama vietos bendruomenėms

**VALDYSENOS SRITIS**

Atsakomybė ir tvarumas tiekimo grandinėje

Tvarus investavimas

Infrastruktūros plėtojimas

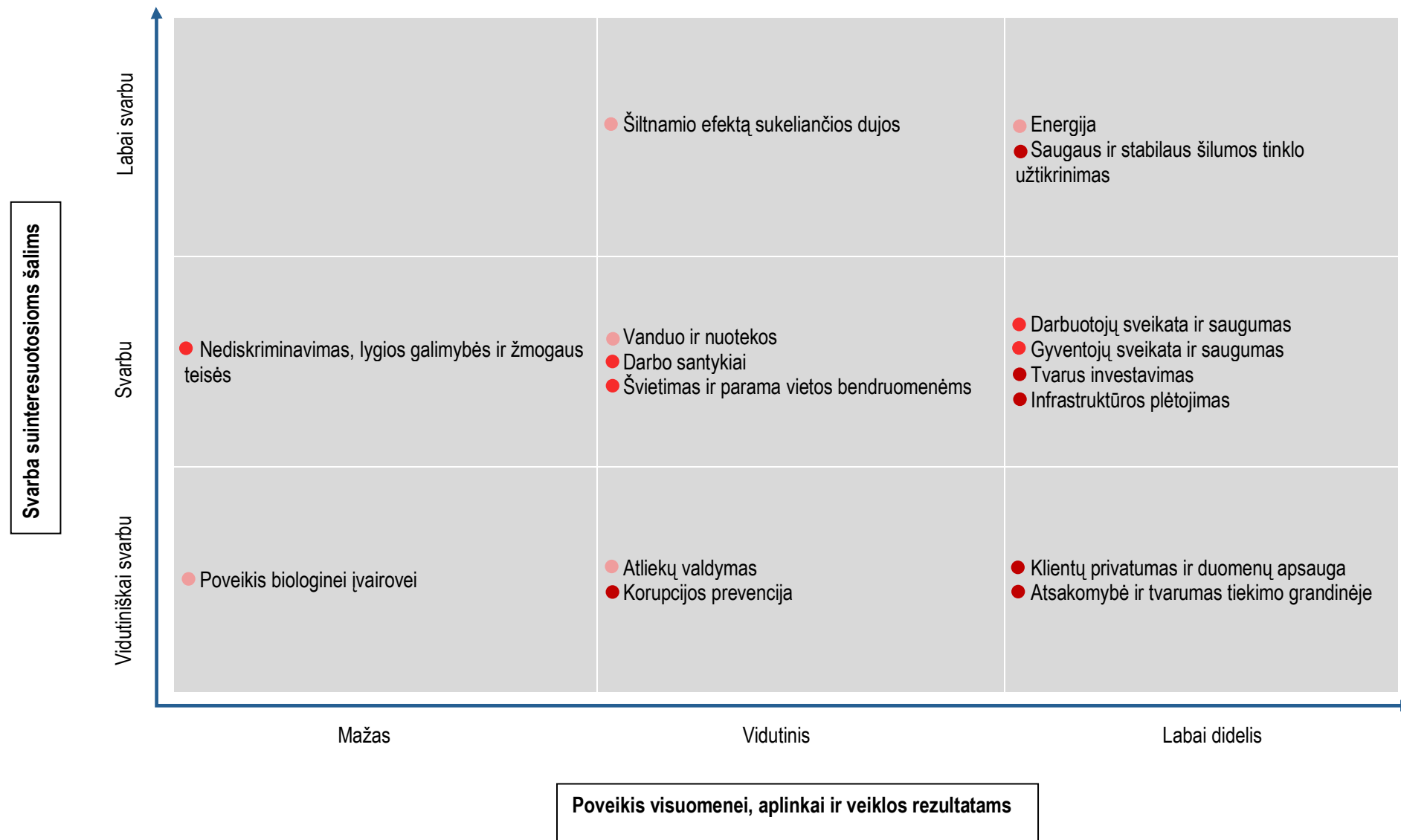
Saugaus ir stabilaus šilumos tiekimo užtikrinimas

Klientų privatumas ir duomenų apsauga

Korupcijos prevencija

REIKŠMINGUMO MATRICA

Matricoje suskirstyti Bendrovei svarbiausi tvarumo aspektai, kurie daro didžiausią poveikį Bendrovei ir jos suinteresuotosioms šalims.



APLINKOSAUGOS SRITIS

APLINKOSAUGOS SRITIES VALDYMAS

Vykdydama veiklą Bendrovė ypatingą dėmesį skiria aplinkos apsaugos principams ir imasi visų veiksmų, kad gaminama šiluma būtų patikimai tiekama visiems vartotojams, darant kuo mažesnę poveikį aplinkai. Bendrovės investicijos atitinka nacionalinės energetikos politiką, orientuotą į atsinaujinančių išteklių naudojimo bei energijos vartojimo efektyvumo didinimą, energetikos sektoriaus poveikio aplinkai mažinimą, nuosekliai siekiama prisidėti prie Europos Žaliojo kurso, Jungtinių Tautų vystymosi darbotvarkėje iki 2030 metų numatytų su aplinkosauga ir klimato kaita susijusių tikslų.

Bendrovė vykdo iš kūrą deginančių įrenginių išmetamų teršalų į aplinkos orą monitoringą pagal atitinkamam įrenginiui taikomas LAND 43-2013, Vidutinių kūrą deginančių įrenginių (toliau - VKDĮ) normose nustatytus reikalavimus. Pagal minėtose normose nustatytus reikalavimus vykdomas ir duomenų bei informacijos rinkimas, saugojimas, teikimas.

Panevėžio RK-1, Panevėžio elektrinės katilinėje ir Panevėžio termofikacinėje elektrinėje aplinkos oro taršos prevencija vykdoma ir pagal Aplinkos apsaugos agentūros patvirtintą Ūkio subjekto aplinkos monitoringo programą, numatytu dažniu kontroliuojami iš stacionarių aplinkos oro taršos šaltinių išmetami teršalai (azoto oksidai, sieros dioksidas, anglies monoksidas ir kietosios dalelės) bei su nuotekomis išleidžiami teršalai (skendinčios medžiagos, naftos produktai, ChDS ir BDS7).

Kitose Bendrovės katilinėse išmetamų teršalų į aplinkos orą monitoringas vykdomas pagal atitinkamam įrenginiui taikomų LAND 43-2013 ir VKDĮ normų nustatytus reikalavimus, priklausomai nuo katilinės šiluminės galios.

Bendrovė turi leidimą aplinkos ir jos taršos šaltinių laboratoriniams tyrimams atlikti. Katilinėse iš stacionarių aplinkos oro taršos šaltinių išmetamų teršalų į aplinkos orą matavimus atlieka atestuoti Bendrovės specialistai.

Bendrovės specialistai per 2024 metus atliko 110 kenksmingų medžiagų (CO, NOx, SO2) su išeinančiais dūmais matavimus, įskaitant 48 matavimuose papildomai išmatuotos kietųjų dalelių koncentracijos dūmuose.

Aplinkos apsaugos agentūros Aplinkos tyrimų departamentas atliekantis neplaninius ūkio subjektų (katilinių) patikrinimus, 2024 m. Bendrovės eksploatuojamose katilinėse, atliko trylika neplaninių patikrinimų, kurių metu buvo paimti mėginiai dėl anglies monoksido (CO), azoto oksido (NOx), sieros dioksido (SO2) ir kietųjų dalelių (KD) tyrimų atlikimo. 2024 metais atliktų patikrinimų metu, teršalų išmetamų į aplinkos orą viršijimų nenustatyta. Taip pat Aplinkos apsaugos departamentas (toliau - AAD) atliko penkis planinius patikrinimus – pažeidimų nenustatyta.



2024 m. Bendrovės katilinėse nei Bendrovės specialistai, nei Aplinkos apsaugos agentūros atstovai nėra nustatę į aplinkos orą išmetamų teršalų koncentracijos išmetamuose dūmuose viršijimo. Per 2024 m. Bendrovė negavo jokių baudų ir jai nebuvo taikomos jokios poveikio priemonės, dėl neatitikimo aplinkos apsaugos įstatymams ir/ar nuostatom.

ŠILTNAMIO EFEKTĄ SUKELIANČIOS DUJOS

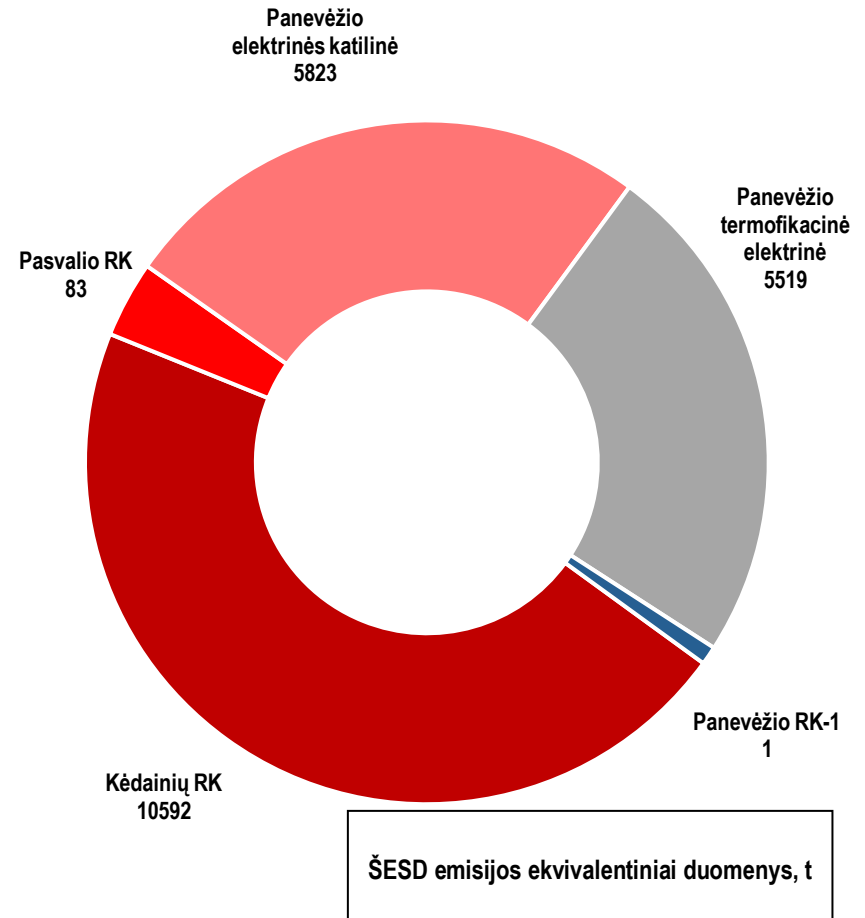
Bendrovė vykdydama veiklą bei vadovaudamasi aplinkosauga reglamentuojančių teisės aktų reikalavimais, nuolatos didina šilumos energijos gamybos ir tiekimo efektyvumą bei atsinaujinančių energijos išteklių naudojimą, taiko taršos prevenciją, mažina iškastinio kuro naudojimą, aplinkos taršą bei poveikį klimato kaitai. Bendrovė prisideda prie Nacionalinės klimato kaitos valdymo politikos strategijos įgyvendinimo didindama energijos vartojimo efektyvumą ir mažindama šiltnamio efektą sukeliančių dujų (toliau – ŠESD; CO₂) kiekį į aplinkos orą.

Bendrovė yra šilumos ir elektros energijos gamintoja, todėl vadovaujantis ŠESD apyvartinių taršos leidimų skyrimo ir prekybos jais tvarkos aprašo, patvirtinto LR aplinkos ministro 2004 m. balandžio 29 d. įsakymu Nr. D1-231 „Dėl Šiltnamio efektą sukeliančių dujų apyvartinių taršos leidimų skyrimo ir prekybos jais tvarkos aprašo patvirtinimo“, vykdo ŠESD emisijų iš gamybos šaltinių stebėseną ir įstatymų nustatyta tvarka teikia duomenis vietos ir nacionalinėms institucijoms. 2024 m. bendrasis tiesioginis ŠESD emisijos kiekis iš Bendrovės šilumos ir elektros energijos gamybos šaltinių buvo 22 018 tonos CO₂ ekv.

ŠESD emisijų apskaita

Pažymėtina, kad vadovaujantis Klimato kaitos valdymo įstatymo reikalavimais, Europos Sąjungos ŠESD apyvartinių taršos leidimų prekybos sistemoje dalyvauja kurą deginantys įrenginiai, kurių bendra vardinė šiluminė galia didesnė kaip 20 MW, todėl emisijos skaičiuojamos Bendrovės katilinėse ir elektrinėse kurių galia didesnė kaip 20 MW. Bendrovėje yra 6 tokio galingumo katilinės/elektrinės, Rokiškio RK ŠESD emisijos ekvivalentas – 0, likusių penkių ŠESD emisijos ekvivalentiniai duomenys buvo tokie:

1. Kėdainių RK – 10 592 tonos CO₂ ekv.;
2. Panevėžio elektrinės katilinė – 5 823 tonos CO₂ ekv.;
3. Panevėžio termofikacinė elektrinė – 5 519 tonos CO₂ ekv.;
4. Pasvalio RK – 83 tonos CO₂ ekv.;
5. Panevėžio RK-1 – 1 tona CO₂ ekv.



AB „PANEVŽIO ENERGIJA“ 2024 m. Vadovybės ataskaita

2024 m. Bendrovės katilinėse išmetamo CO₂ kiekis lyginant su 2023 m. sumažėjo 10,4 % arba 2 565 t. nuo 24 583 t iki 22 018 t. Pagrindinė to priežastis – sumažėjęs Kėdainių RK išmetamo CO₂ kiekis 30,0 % arba 4 535 t nuo 15 127 t iki 10 592 t, dėl 2024 m. lyginant su 2023 m. sumažėjusios Kėdainių RK šilumos gamybos nuo 70 613 MWh iki 51 628 MWh, AB „Lifosa“ 2024 m. birželio 17 d. atnaujinus šilumos tiekimą į Kėdainių miesto centralizuotą šilumos tiekimo sistemą. Kėdainių RK 2024 m. šilumos gamybai naudojo gamtines dujas.

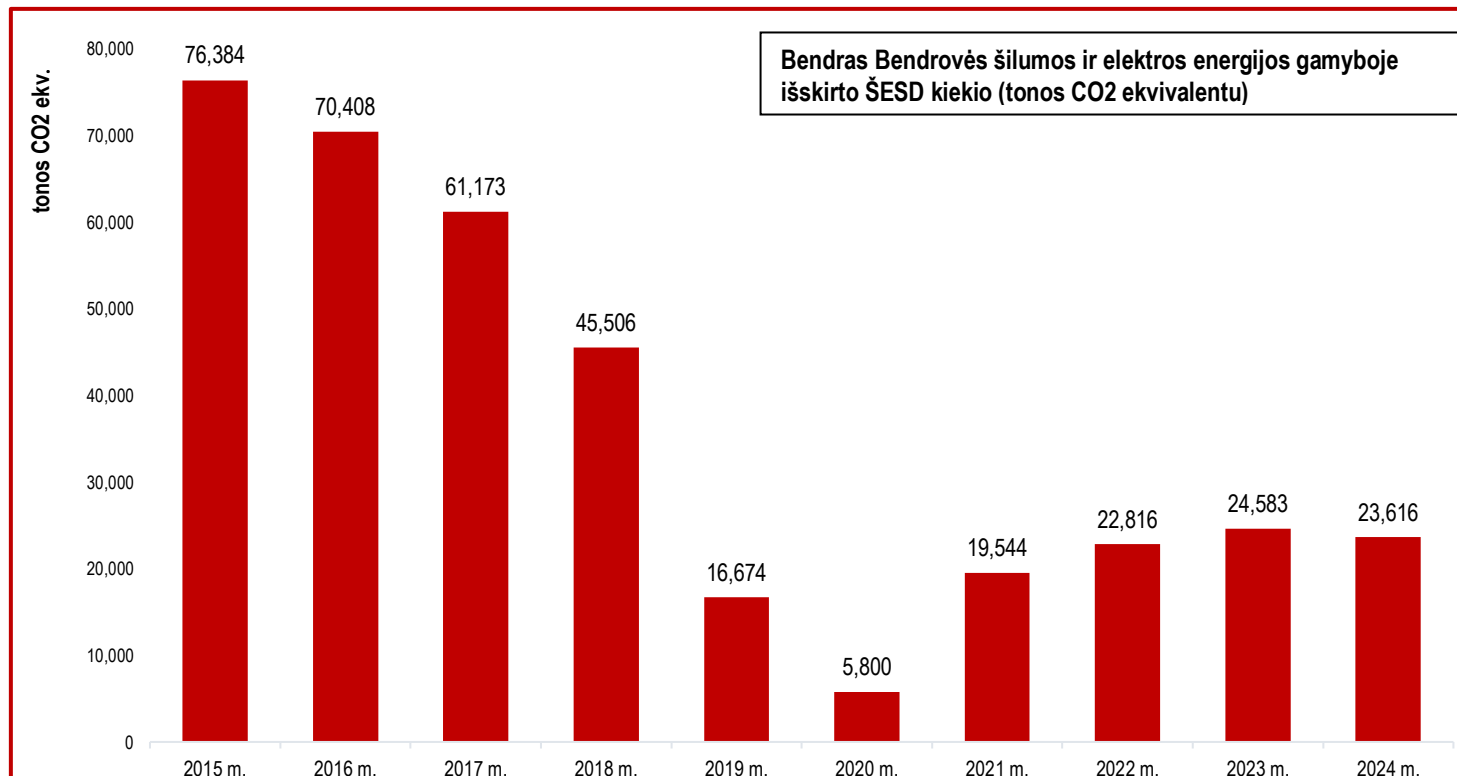
2015 - 2024 m. laikotarpiu bendras Bendrovės šilumos ir elektros energijos gamyboje išskirto ŠESD kiekio (tonos CO₂ ekvivalentu) kitimas nurodytas grafike.

Vertinant pastarųjų dešimties metų laikotarpį, išmetamo CO₂ kiekis mažėjo kasmet, iki pritaikytų tarptautinių sankcijų netiesioginiam AB „Lifosa“ akcininkui.

2022 m. balandžio 10 d. AB „Lifosa“ sustabdė gamybą ir tuo pačiu šilumos tiekimą į Kėdainių miesto centralizuotą šilumos tiekimo sistemą ir Kėdainių miesto šilumos poreikis buvo užtikrinamas Kėdainių RK dujinio kuro katilais.

Pažymėtina, kad 2020 m. CO₂ išmetimai buvo neįprastai maži - 5 800 t., dėl neįprastai šilto 2020 m. šildymo sezono laikotarpio.

2024 m. Bendrovės išmestas šiltnamio efektą sukeliančių dujų kiekis patiektam į tinklą šilumos kiekiui lyginant su 2023 m. sumažėjo 11,1 % arba 0,005 tCO₂e/MWh nuo 0,048 iki 0,043 tCO₂e/MWh, dėl 2024 m. sumažėjusios Kėdainių RK šilumos gamybos.

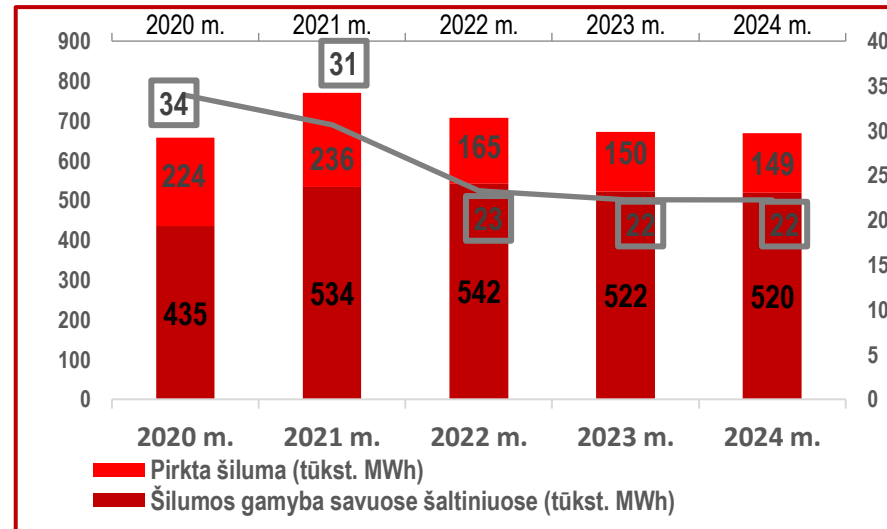


ENERGIJA

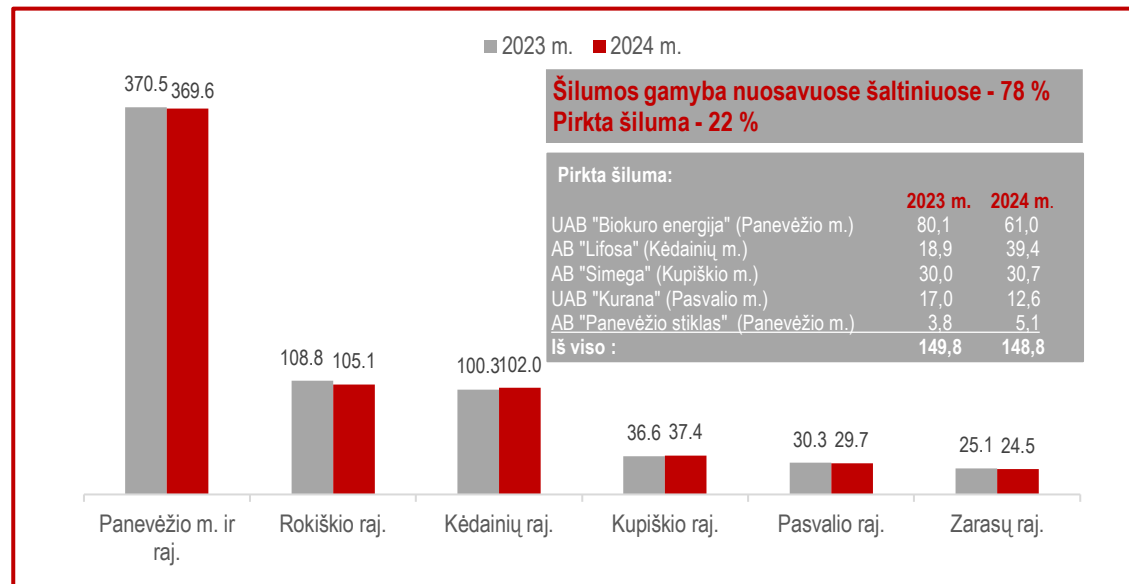


2024 m. 78% šilumos buvo pagaminta savuose šilumos gamybos šaltiniuose, 22% pirкта iš šilumos gamintojų

Bendrovė per 2024 m. į tinklus patiekė 668,3 tūkst. MWh šilumos, tai 0,5 % arba 3,4 tūkst. MWh mažiau nei per 2023 m. Šilumos supirkimas iš ŠG sumažėjo 0,7 % arba 1 tūkst. MWh (nuo 149,8 iki 148,8 tūkst. MWh). Pažymėtina, kad daugiau kaip po dviejų metų AB „Lifosa“ 2024 m. birželio 17 d. atnaujino gamybą ir šilumos tiekimą į Kėdainių miesto centralizuotą šilumos tiekimą sistemą.



Šilumos gamyba ir pirkimas, tūkst. MW



Šilumos patiekimo į tinklą palyginimas, tūkst. MWh

0,5 % sumažėjo pagamintos šilumos kiekis

0,7 % sumažėjo pirktos šilumos kiekis

2,9 % sumažėjo šilumos tiekimo nuostoliai

0,1 % sumažėjo parduotos šilumos kiekis

Miesto, rajono pavadinimas	Šilumos gamybos šaltiniai (vnt.)	Šilumos tinklų ilgis (km)	Šilumos gamyba savuose gamybos šaltiniuose (tūkst. MWh)	Šiluma, pirкта iš ŠG (tūkst. MWh)	Šilumos pardavimai (tūkst. MWh)
Panevėžio miestas ir rajonas	7	137,32	303,5	66,1	311,9
Rokiškio rajonas	2	25,23	105,1	0,0	97,0
Kėdainių rajonas	17	48,09	62,6	39,4	91,0
Kupiškio rajonas	4	20,61	6,7	30,7	32,0
Pasvalio rajonas	6	18,90	17,1	12,6	25,5
Zarasų rajonas	2	14,98	24,5	0,0	20,3
Viso:	38	265,13	519,5	148,8	577,7

Šilumos techniniai – gamybiniai rodikliai pagal rajonus

Per 2024 m. vartotojams parduota 577,7 tūkst. MWh šilumos, tai sudaro 86,4 % nuo viso į tinklus patiekto šilumos kiekio, lyginant su 2023 m., šilumos pardavimai nežymiai sumažėjo (0,6 tūkst. MWh arba 0,1 %). Šilumos, tiekiamos termofikaciniu vandeniu, pardavimai sudarė 90 %, garu – 10 % nuo bendro šilumos pardavimų kiekio. Šilumos gamybos, patiekimo į tinklą bei pardavimų kiekio mažėjimui įtakos turėjo 0,7 °C aukštesnė 2024 m. I ir IV ketv. vidutinė lauko oro temperatūra, lyginant su 2023 m. I ir IV ketv. vidutine lauko oro temperatūra.

2024 m. faktiniai šilumos tiekimo nuostoliai, lyginant su 2023 m., sumažėjo 2,9 % arba 2,6 tūkst. MWh ir sudarė 13,2 % nuo bendro į tinklą patiekto šilumos kiekio. Šilumos tiekimo nuostolių mažėjimui įtakos turėjo atliktas šilumos tinklų modernizavimas.

Karšto vandens pardavimai nagrinėjamu laikotarpiu padidėjo 0,6 % ir sudarė 1 065,8 tūkst. m³ (2023 m. – 1 059,3 tūkst. m³).

Lyginamosios kuro sąnaudos bendrai (šilumos ir elektros energijos) gamybai sumažėjo 0,6 % arba 0,50 kg/MWh (0,01 MWh/MWh), nuo 87,75 (1,02) iki 87,25 kg/MWh (1,01 MWh/MWh) dėl sumažėjusio sąlyginio kuro lyginamojo sunaudojimo patiektai į tinklus šilumai.

Lyginamosios kuro sąnaudos šilumos gamybai sumažėjo 0,9 % arba 0,77 kg/MWh, nuo 86,49 kg/MWh (1,01 MWh/MWh) iki 85,72 kg/MWh (1,00 MWh/MWh). Lyginamosios kuro sąnaudos šilumos gamybai sumažėjo dėl Bendrovėje 2023 m. – 2024 m. sėkmingai įgyvendintų techninių priemonių:

- Kėdainių RK lyginamosios kuro sąnaudos sumažėjo 5,1 % arba 4,71 kg/MWh (0,05 MWh/MWh) nuo 93,11 kg/MWh (1,08 MWh/MWh) iki 88,40 kg/MWh (1,03 MWh/MWh) dėl padidėjusio katilinės darbo efektyvumo 2024 m. vasario mėn. prie esamų vandens šildymo katilų Nr. 3 ir Nr. 4 įrengus ir pradėjus eksploatuoti 2,0 MW galios dūmų kondensacinį ekonomizerį, kuris per 2024 m. pagamino 1 998 MWh šilumos;

- Liūdynės (Panevėžio r.) katilinėje lyginamosios kuro sąnaudos sumažėjo 7,0 % arba 6,46 kg/MWh (0,07 MWh/MWh) nuo 92,14 kg/MWh (1,07 MWh/MWh) iki 85,68 kg/MWh (1,00 MWh/MWh) dėl padidėjusio katilinės darbo efektyvumo 2023 m. IV ketv. pakeitus seną dujinio kuro vandens šildymo katilą Nr. 1 (1,279 MW galios) į naują efektyvesnį ir mažesnės galios dujų ir dyzelino kuro kondensacinį vandens šildymo katilą (0,650 MW galios);

- Josvainių (Kėdainių r.) katilinėje lyginamosios kuro sąnaudos sumažėjo 6,0 % arba 5,54 kg/MWh (0,06 MWh/MWh) nuo 92,23 kg/MWh (1,07 MWh/MWh) iki 86,69 kg/MWh (1,01 MWh/MWh) dėl padidėjusio katilinės darbo efektyvumo 2023 m. IV ketv. pakeitus seną dujinio kuro vandens šildymo katilą Nr. 2 (0,814 MW galios) į naują efektyvesnį ir mažesnės galios dujų ir dyzelino kuro kondensacinį vandens šildymo katilą (0,500 MW galios);

- Mikoliškio (Pasvalio r.) katilinėje lyginamosios kuro sąnaudos sumažėjo 4,3 % arba 4,07 kg/MWh (0,05 MWh/MWh) nuo 95,47 kg/MWh (1,11 MWh/MWh) iki 91,40 kg/MWh (1,06 MWh/MWh) dėl padidėjusio katilinės darbo efektyvumo 2024 m. IV ketv. pakeitus seną dujinio kuro vandens šildymo katilą Nr. 1 (1,160 MW galios) į naują efektyvesnį ir mažesnės galios dujų kuro kondensacinį vandens šildymo katilą (0,507 MW galios).

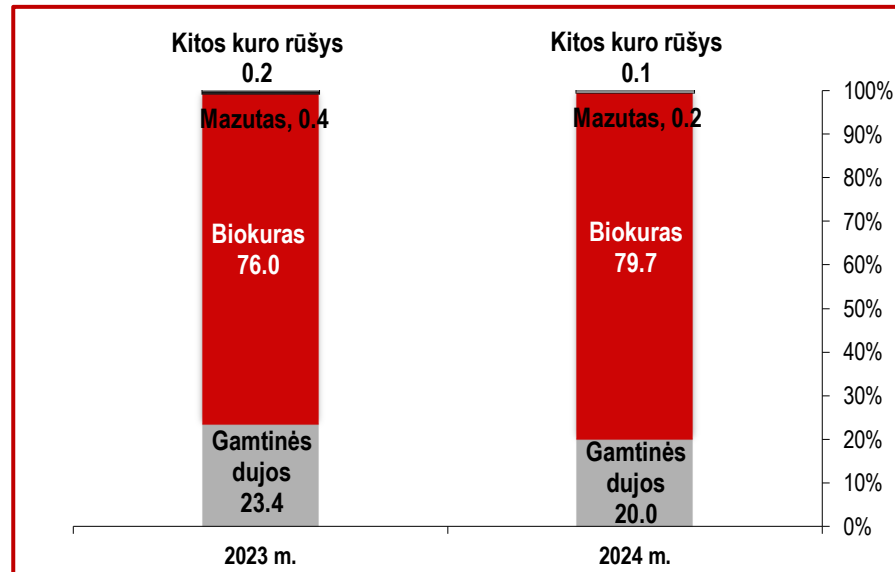
Rodikliai	Mato vnt.	2024 m.	2023 m.	Padidėjimas/ (sumažėjimas) %, lyginant 2024 – 2023 m.
Šilumos gamyba	tūkst. MWh	519,5	521,9	(0,5)
Pirkta šiluma iš ŠG	tūkst. MWh	148,8	149,8	(0,7)
Šiluma, patiekta į tinklą	tūkst. MWh	668,3	671,7	(0,5)
Šilumos pardavimai:	tūkst. MWh	577,7	578,3	(0,1)
- t.sk. šilumos pardavimai termofikaciniu vandeniu	tūkst. MWh	519,7	516,7	0,6
- šilumos pardavimai garu	tūkst. MWh	58,0	61,6	(5,8)
Vidutinė šilumos kaina	ct/kWh	6,35	7,57	(16,1)
Šilumos tiekimo nuostoliai	tūkst. MWh	88,2	90,8	(2,9)
	%	13,2	13,5	(2,2)
Lyginamosios kuro sąnaudos	kg/MWh	85,72	86,49	(0,9)
	MWh/MWh	1,00	1,01	
Lyginamosios elektros energijos sąnaudos	kWh/MWh	19,12	19,48	(1,9)
Kuro sąnaudos šilumos 1 MWh pagaminti	Eur/MWh	26,82	39,71	(32,5)

Šilumos ir karšto vandens gamybos, pardavimų bei techninių - ekonominių rodiklių lyginamoji analizė

AB „PANEVĖŽIO ENERGIJA“ 2024 m. Vadovybės ataskaita

Biokuro sunaudojimas šilumos gamybai, lyginant su 2023 m., padidėjo nuo 76,0 % iki **79,7 %** (padidėjimas 4,9 % nuo viso kuro energetinės vertės). Biokuro panaudojimo dalis per 2024 m. padidėjo dėl sumažėjusios Kėdainių RK šilumos gamybos (nuo 70,6 iki 51,6 tūkst. MWh) AB „Lifosa“ 2024 m. birželio 17 d. atnaujinus šilumos tiekimą į Kėdainių miesto centralizuotą šilumos tiekimo sistemą. Kėdainių RK per 2024 m. šilumos gamybai naudojo gamtines dujas.

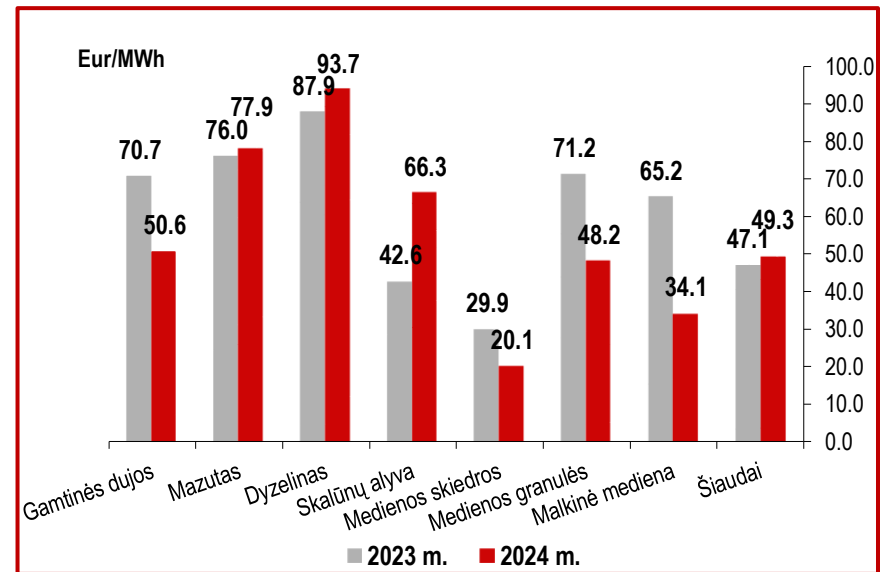
Per 2024 m. biokuro panaudojimo dalis bendrai šilumos ir elektros energijos gamybai, lyginant su 2023 m., padidėjo 3,5 % nuo 75,1 iki 77,7 % dėl 26,9 % sumažėjusios Kėdainių RK šilumos gamybos.



Kuro struktūros šilumos gamyboje kitimas, %


Bendrovės **kuro dedamoji šilumos gamybai** sumažėjo 32,5 % (arba 12,89 Eur/MWh – nuo 39,71 iki **26,82 Eur/MWh**), dėl 31,9 % sumažėjusios piršto kuro vidutinės kainos (nuo 39,48 iki 26,90 Eur/MWh) ir 0,9 % sumažėjusių lyginamųjų kuro sąnaudų šilumos gamybai. Vidutinės piršto kuro kainos mažėjimą lėmė – 32,9 % arba 10,04 Eur/MWh sumažėjusi vidutinė medienos skiedrų kaina, 47,6 % arba 27,42 Eur/MWh sumažėjusi malkinės medienos kaina, 32,1 % arba 20,02 Eur/MWh sumažėjusi medienos granulės kaina bei 24,4 % arba 15,79 Eur/MWh sumažėjusi vidutinė gamtinių dujų kaina.

Bendrovės kuro dedamoji bendrai šilumos ir elektros energijos gamybai sumažėjo 30,2 % arba 12,26 Eur/MWh (nuo 40,65 iki 28,39 Eur/MWh).




Kuro sąnaudų palyginimas šilumos 1 MWh pagaminti, Eur

ELEKTROS ENERGIJA



37 % padidėjo pagamintas elektros energijos kiekis



65,7 % padidėjo saulės fotovoltinių elektrinių per 2024 m. pagamintos elektros energijos kiekis

Bendrovėje 2024 m. pagamintas elektros energijos kiekis, lyginant su 2023 m., padidėjo 37 % arba 5 133 MWh (nuo 13 880 iki 19 013 MWh), dėl Panevėžio TE padidėjusio pagaminto elektros energijos kiekio. Panevėžio TE pagamintos elektros energijos kiekis, lyginant su 2023 m., padidėjo nuo 6 700 iki 10 828 MWh. Pagamintos elektros energijos kiekio padidėjimą lėmė padidėjęs į elektros energijos biržą parduotas elektros energijos kiekis nuo 5 998 iki 9 662 MWh. 2024 m. I ketv. sumažėjus gamtinių dujų kainai, Panevėžio TE gaminamos elektros energijos savikaina tapo konkurecinga, lyginant su elektros energijos biržos rinkos kaina. Panevėžio TE 2023-2024 m. teikė izoliuoto elektros energetikos sistemos darbo paslaugą ir 2024 m. dirbo 8160 val., 2023m. – 7 320 val. Panevėžio TE dirba:

- termofikaciniu režimu, atliekant elektros energijos gamybos įrenginių prieinamumo paslaugos bandymą ir esant palankiai elektros energijos kainai, elektros energiją parduodant elektros energijos biržoje;
- kondensaciniu režimu, atliekant dujų turbinos darbo patikrinimą ir esant palankiai elektros energijos kainai ir elektros energiją parduodant elektros energijos biržoje.

Panevėžio RK – 1 2024 m. pagamintos elektros energijos kiekis, lyginant su 2023 m., padidėjo 6,6 % arba 461 MWh (nuo 6 961 iki 7 422 MWh) dėl padidėjusio turbogeneratorių vidutinio apkrovimo (2023 m. – 878 kW, 2024 m. – 938 kW). Panevėžio RK – 1 visa pagaminta elektros energija buvo naudojama katilinės technologinėms reikmėms ir kitų Bendrovės katilinių poreikių tenkinimui.

Saulės fotovoltinių elektrinių per 2024 m. pagamintos elektros energijos kiekis – 573,482 MWh ir, lyginant su praėjusių metų tuo pačiu laikotarpiu, padidėjo 65,7 % arba 227,345 dėl naujai pradėtų eksploatuoti saulės fotovoltinių elektrinių Pasvalio RK, Noriūnų ir Subačiaus (Kupiškio r.) katilinėse.

Bendrovė, didindama elektros energijos pajėgumus iš atsinaujinančių energijos išteklių ir išnaudodama pažangiausias technologijas, Rokiškio RK įrengė ir 2023 m. IV ketv. pradėjo eksploatuoti 105 kW elektros generavimo galios organinio Renkino ciklo (toliau – ORC) jėgainę. **ORC jėgainė per 2024 m. pagamino 316,220 MWh elektros energijos.**



VANDUO IR NUOTEKOS

Bendrovės eksploatuojamose katilinėse ir Panevėžio termofikacinėje elektrinėje buities ir technologinėms reikmėms naudojamo geriamojo vandens tiekimą ir buitinių, gamybinių bei paviršinių nuotekų šalinimą užtikrina:

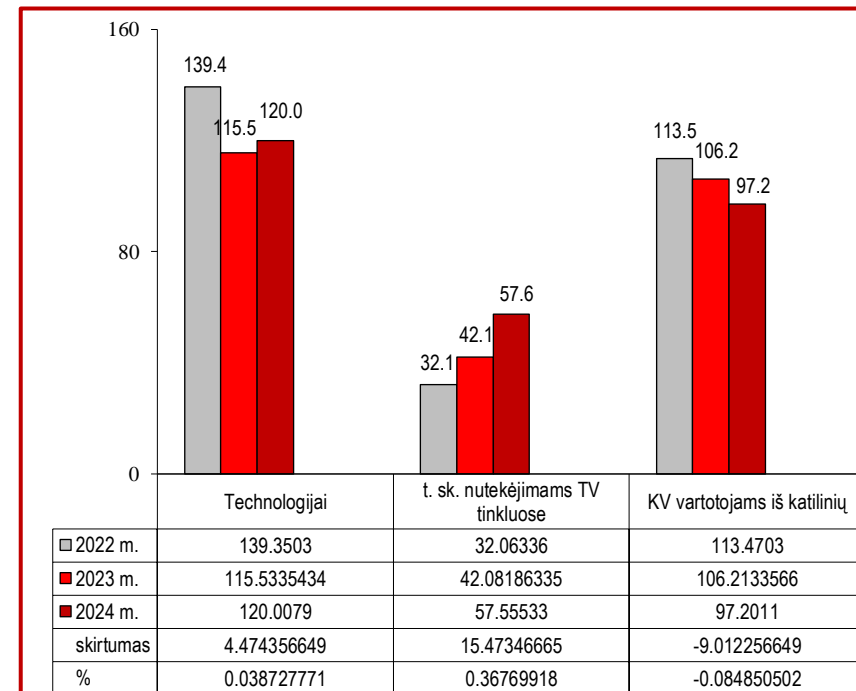
1. UAB „Aukštaitijos vandenys“
2. UAB „Rokiškio vandenys“
3. UAB „Kupiškio vandenys“
4. UAB „Kėdainių vandenys“
5. UAB „Zarasų būstas“
6. UAB „Pasvalio vandenys“
7. VšĮ „Velžio komunalinis ūkis“
8. UAB „Panevėžio gatvės“

Geriamas vanduo yra naudojamas šilumos ir garo gamybos technologijai, tinklų papildymui ir karšto vandens ruošimui, kuris yra tiekiamas vartotojams skirtingais būdais: Panevėžio miesto vartotojams karštas vanduo tiekiamas iš įrengtos „atviros“ karšto vandens tiekimo sistemos arba ruošiamas individualiuose šilumokaičiuose, kitiems vartotojams karštas vanduo ruošiamas individualiuose šilumokaičiuose.

2024 m. pirminio vandens sunaudojimas technologijai (gamybai, perdavimui ir saviems reikalams) lyginant su 2023 m. padidėjo 4 % arba 4,5 tūkst. m³ nuo 115,5 iki 120,0 tūkst. m³. Tai lėmė:

- padidėję vandens nutekėjimai termofikacinio vandens tinkluose 15,5 tūkst. m³ (nuo 42,1 iki 57,6 tūkst. m³), padidėjus vandens papildymui į tinklus Panevėžio mieste;
- Panevėžio TE padidėjęs vandens sunaudojimas technologijai nuo 2,7 iki 4,0 tūkst. m³, dėl padidėjusios Panevėžio TE elektros gamybos nuo 6 700 MWh iki 10 828 MWh;
- padidėjus vandens papildymui į tinklus Panevėžio mieste, sunaudotas didesnis vandens kiekis vandens valymo filtrų regeneracijai.

Vartotojams (atviros karšto vandens tiekimo sistemos) patiekto karšto vandens kiekis sumažėjo 8 %, arba 9,0 tūkst. m³ nuo 106,2 tūkst. m³ iki 97,2 tūkst. m³, dėl sumažėjusio Panevėžio „atviroje“ karšto vandens tiekimo sistemoje esančių vartotojų skaičiaus. Per 2024 m. iš Panevėžio „atviros“ karšto vandens tiekimo sistemos į „uždara“ perėjo 8 daugiabučiai namai.



Pirminio vandens sunaudojimas katilinėse, tūkst. m³




Pagal 2024 m. atliktus tyrimus išleidžiamos nuotekos neviršijo teisės aktuose nustatytų leistinų teršalų koncentracijų.

AB „PANEVŽIO ENERGIJA“ 2024 m. Vadovybės ataskaita

Užtikrinant gamybos metu susidarantių nuotekų tinkamą tvarkymą laikantis visų teisės aktų reikalavimų, Bendrovės laboratorija pagal su Aplinkos apsaugos agentūra suderintą grafiką atlieka iš stacionarių taršos šaltinių išleidžiamų nuotekų teršalų matavimus. Nuolatos stebima, kad į miesto nuotekų tinklus išleidžiamos nuotekos neviršytų teisės aktuose nustatytų leistinų teršalų koncentracijų.

Stebimi skirtingi išleidžiamų nuotekų teršalai ir (ar) savybės, kurie gali turėti įtakos gamtai, pavyzdžiui, ištirpęs vandenyje deguonis, naftos produktai, sulfatai ir panašiai.

Panevėžio RK-1, Panevėžio elektrinės katilinės ir Rokiškio RK teritorijose yra vykdomas požeminio vandens monitoringas iš numatytų gręžinių ir šulinių pagal Lietuvos geologijos tarnybos patvirtintas poveikio požeminiam vandeniui monitoringo programas.



Ženklių gruntinio vandens kokybės pokyčių nenustatyta, nei vienos tirtos cheminės analizės vertė nustatytų vertinimo kriterijų nesiekė ir neviršijo. Stebimas vandenyje ištirpusių organinių medžiagų kiekio sumažėjimas visuose monitoringo taškuose. Gruntiniame vandenyje naftos produktų nerasta, tiesioginės neigiamos įtakos požeminiam vandeniui nenustatyta. Neleistinų požeminio vandens taršos faktų pavojingomis toksinėmis medžiagomis, metalais, naftos angliavandeniliais, fenoliais nebuvo fiksuota.

Objektas	Skendinčios medžiagos, mg/l			Naftos produktai, mg/l			BDS ₇ , mgO ₂ /l			Chloridų kiekis, mg/l		
	Taikoma norma	Faktinė reikšmė		Taikoma norma	Faktinė reikšmė		Taikoma norma	Faktinė reikšmė		Taikoma norma	Faktinė reikšmė	
		Vidurkis	Maksimali		Vidurkis	Maksimali		Vidurkis	Maksimali		Vidurkis	Maksimali
Panevėžio elektrinės išleistuvai												
Paviršinių nuotekų	<30	7,9	12	<5	0,83	0,89	<10	2,1	2,5	<1000	60,8	72,3
Gamybinių nuotekų	<350	10,1	15	<25	0,94	1	<350	13,3	18,1	<2000	79,8	87,9
Panevėžio RK-1 išleistuvai												
Paviršinių nuotekų	<30	10,9	20	<5	0,83	0,89	<10	2,2	2,3	<1000	66,3	69,5
Gamybinių nuotekų	<350	47,6	141	<25	0,96	1	<350	40,5	137,5	<2000	110,3	117,7
Rokiškio RK išleistuvai												
Paviršinių nuotekų	<30	12	19	<5	0,86	0,89	<10	2,3	2,6	<1000	70,6	73
Gamybinių nuotekų	<350	48,25	58	<25	0,96	1	<350	13,2	15,5	<2000	117,7	122
Kėdainių RK išleistuvai												
Paviršinių nuotekų	<30	4	5	<5	0,79	0,8	<10	2,4	2,5	<1000	54,6	56,7
Gamybinių nuotekų	<350	12,75	16,5	<25	0,95	0,98	<350	9,2	14,8	-	-	-
Zarasų RK išleistuvai												
Paviršinių nuotekų	<30	12,25	15	<5	0,83	0,87	<10	2,3	3	-	-	-
Gamybinių nuotekų	<350	51,75	115,5	<25	0,95	1	<350	10,5	14	-	-	-

ATLIEKŲ VALDYMAS

Bendrovėje atliekų prevencijai užtikrinti, atliekų kiekiui bei kenksmingam poveikiui žmonių sveikatai ir aplinkai mažinti yra vadovaujama Lietuvos Respublikos Atliekų tvarkymo įstatyme numatytais atliekų prevencijos ir tvarkymo prioritetais bei kitais atliekų tvarkymą reglamentuojančiais teisės aktais.

Bendrovė nevykdo atliekų tvarkymo veiklos. Visos Bendrovėje susidaranti atliekos, laikantis teisės aktų reikalavimų, pagal sutartis pridudamos atliekas tvarkančioms įmonėms.

Bendrovė savo atliekų apskaitą vykdo elektroninėje atliekų apskaitos sistemoje GPAIS. Naudojantis šia sistema yra teikiamos ataskaitos Aplinkos apsaugos departamentui prie Aplinkos ministerijos.

Nuo 2021 m. Bendrovė įsiteisino šilumos ir elektros energijos gamybos metu deginant biokurą, susidarantiems pelenui kaip šalutiniams gamybos produktams. Nuo to laiko Bendrovėje visi susidaranti pelenui yra tvarkomi tvariai, juos panaudojant civilinės inžinerijos statinių (vietinės reikšmės kelių ir kt.) statyboje.

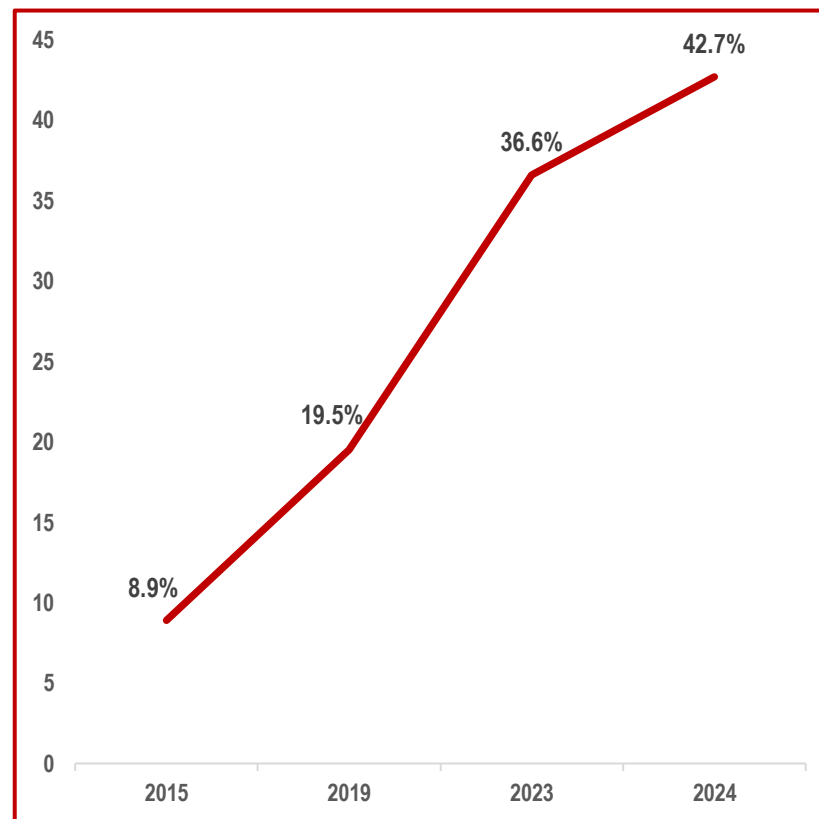
Per 2024 m. Bendrovės katilinėse, šilumos ir elektros energijos gamybos metu deginant biokurą, kaip šalutinis gamybos produktas susidarė 2679 tonos pelenui. Iš jų 1615 tonų panaudota Bendrovės katilinių teritorijose esančių vietinės reikšmės kelių tiesimui ir tvarkymui. Kita dalis – 1064 tonos pelenui – pagal dvišalę sutartį perduota tolimesniam panaudojimui - statybos produkto (nesurištasis mišinys) gamybai.

Pažymėtina, kad Bendrovė su Aplinkos apsaugos agentūra yra suderinusi 12 pelenui naudojimo planų, tame skaičiuje per 2024 m. suderinti 4 nauji pelenui naudojimo planai.

Kaip ir kasmet dėmesys skirtas atliekų rūšiavimo Bendrovėje stiprinimui – darbuotojai supažindinti su atliekų rūšiavimo principais, rūšiuojamos plastiko ir popieriaus atliekos.

Siekdami mažinti į išorę išeinančių popierinių dokumentų kiekius, nuosekliai mažiname popierinių sąskaitų pateikimą. Nuo 2024 m. spalio mėn. Bendrovė atsisakė popierinių sąskaitų teikimo Pasvalio rajono gyventojams. Per 2025 m. popierinių sąskaitų planuojama atsisakyti visose savivaldybėse.

2024 m. pakoreguota „Šilumos ir karšto vandens pardavimų apskaitos programa“ (bilingas) ir klientų savitarnos portalas ir sudaryta galimybė vartotojams sudaryti sutartis elektroniniu būdu bei atvykusiems į Bendrovę vartotojams sudaryti sutartis ir jas gauti į elektroninį paštą, neatspausdinant popierinio sutarties varianto.



Nepopierinių sąskaitų dinamika

POVEIKIS BIOLOGINEI ĮVAIROVEI IR EKOSISTEMOMS

Bendrovės eksploatuojamos katilinės veiklą vykdo pramonės, gamybos paskirties teritorijose, katilinių sklypo ribose, nesiplečiant į gretimas teritorijas, todėl poveikio ekosistemoms nėra, įskaitant poveikį galintį iššaukti natūralių buveinių tipų plotų sumažėjimą, saugomų rūšių, jų augaviečių ir radaviečių išnykimą ar pažeidimą, neigiamą poveikį gyvūnų maitinimuisi, migracijai, veisimuisi ar žiemojimui.



SOCIALINĖ SRITIS

INFORMACIJA APIE DARBUOTOJUS

Bendrovė didelį dėmesį skiria kvalifikuotų darbuotojų pritraukimui ir darbo aplinkos gerinimui, orientuotam į esamų darbuotojų išlaikymą, taip kuriant ilgalaikę ir sėkmingą Bendrovės ateitį.

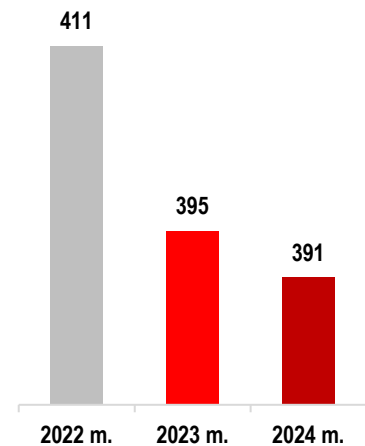
2024 m. buvo vykdoma reikiamų profesijų, specialybių ir kvalifikacijos darbuotojų paieška ir atranka. Per šį laikotarpį priimti 47, atleisti 48 darbuotojai.

Bendrovėje 2024 m. gruodžio 31 d. dirbo 391 darbuotojai, iš kurių 107 moterys ir 284 vyrai.

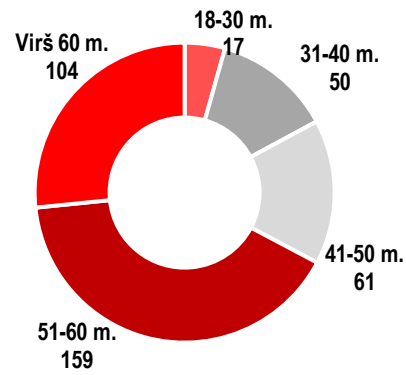
Darbuotojų amžiaus vidurkis yra 52,5 metai. Jauniausias darbuotojas 22 metų, vyriausiam darbuotojui 73 metai ir 11 mėn. Nepilnamečių darbuotojų nėra. Iki 30 m. amžiaus yra 17 darbuotojų, nuo 31 iki 40 m. yra 50 darbuotojų, nuo 41 iki 50 m. yra 61 darbuotojai, daugiausia darbuotojų yra nuo 51 iki 60 m. – 159 darbuotojai, virš 60 metų amžiaus yra 104 darbuotojai.

Darbo stažas keitėsi nežymiai. Ilgiausiai Bendrovėje išdirbusio darbuotojo darbo stažas 42 metai. Iki 5 metų dirba 87 darbuotojai, tame skaičiuje 21 dirba pagal terminuotą darbo sutartį, nuo 5 iki 10 m. dirba 43 darbuotojai, nuo 10 iki 15 m. dirba 46 darbuotojai, nuo 15 iki 20 m. dirba 61 darbuotojas, nuo 20 iki 30 m. dirba 72 darbuotojai, nuo 30 iki 40 m. dirba 77 darbuotojai ir 6 darbuotojai dirba daugiau kaip 40 metų.

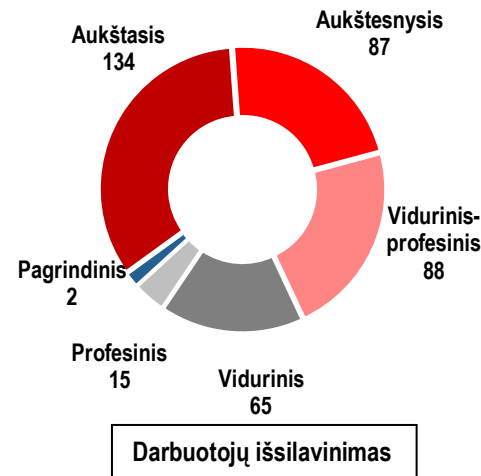
Bendrovėje daugiausia dirba aukštąjį išsilavinimą turinčių darbuotojų – 134. Aukštesnįjį išsilavinimą įgiję 87 darbuotojai, vidurinį-profesinį – 88 darbuotojai, vidurinį – 65 darbuotojai, 15 darbuotojų įgiję profesinį, 2 darbuotojai – pagrindinį išsilavinimą.



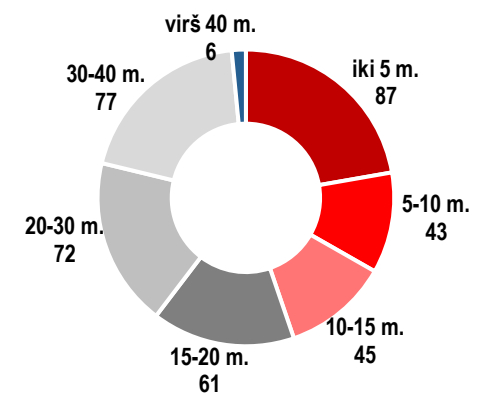
Darbuotojų skaičiaus dinamika



Darbuotojų amžius



Darbuotojų išsilavinimas



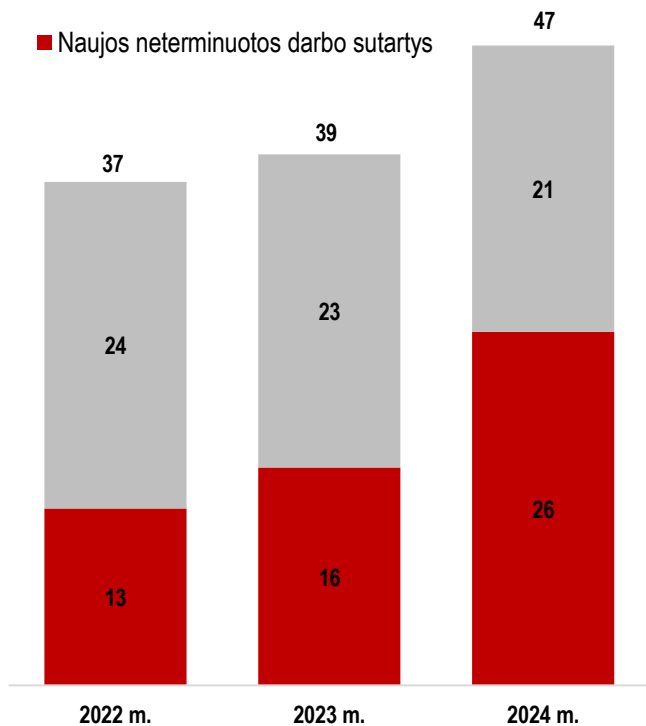
Darbuotojų stažas



Bendrovėje suteikiamos saugios darbo sąlygos ir užtikrinamos socialinės garantijos, todėl ji išsiskiria nedidele darbuotojų kaita

■ Naujos terminuotos darbo sutartys

■ Naujos neterminuotos darbo sutartys

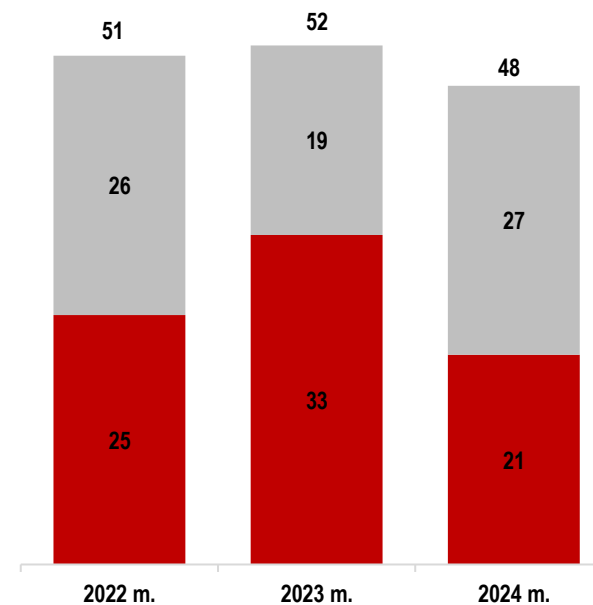


Rodikliai	Mato vnt.	2024 m.	2023 m.	Padidėjimas/ (sumažėjimas), %
Vidutinis faktiškai dirbusių darbuotojų skaičius	darb.	371	378	(1,9)
Darbo užmokesčio sąnaudos	tūkst. Eur	8 950,4	8 306,3	7,8
Vidutinis vieno darbuotojo darbo užmokestis	Eur/mėn.	2 013	1 832	9,9

Bendrovės darbuotojų kaita bei darbo užmokesčio rodikliai

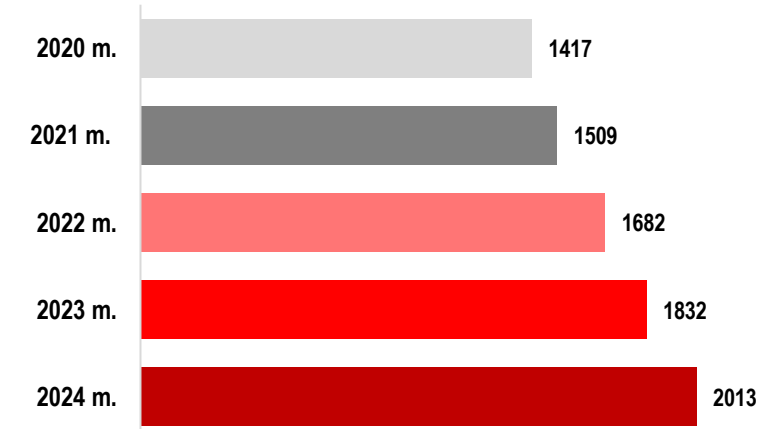
■ Nutrauktos terminuotos darbo sutartys

■ Nutrauktos neterminuotos darbo sutartys



DARBO SANTYKIAI

Bendrovės darbuotojų darbo apmokėjimo sistemos aprašas reglamentuoja darbuotojų darbo apmokėjimo tvarką, darbo užmokesčio apskaičiavimą esant naktiniam, viršvalandiniam, šventiniam ar darbui poilsio dieną, atsiskaitymo su darbuotojais terminus, nustato darbuotojų grupes ir pogrūpius bei jų minimalius ir maksimalius pagrindinius darbo užmokesčius, papildomo apmokėjimo skyrimo pagrindus ir tvarką. Galiojanti tvarka užtikrina objektyvų pareigybių vertinimą pagal reikiamą kompetenciją, jų sudėtingumą ir atsakomybės lygį bei padeda objektyviai, skaidriai ir teisingai atlyginti už darbuotojų atliekamus darbus.



Vidutinio darbo užmokesčio dinamika, Eur/mėn.

Valdybos atlygio politika

Valdybos narių atlygis nustatomas Visuotiniam akcininkų susirinkimui patvirtinant Bendrovės atlygio už Valdybos nario veiklą nustatymo tvarką bei patvirtinant Bendrovės Valdybos nario atlygio dydį.

Atlygis Valdybos nariams yra mokamas už jų veiklą Valdyboje: pasirengimą posėdžiams, dalyvavimą juose, priimant sprendimus posėdžių klausimais, teikiamus argumentuotus siūlymus, sprendimus dėl Bendrovės veiklos, tikslų įgyvendinimo ir kitais klausimais.

Su Valdybos nariais sudaromos valdybos nario veiklos sutartys, kuriose be kita ko nustatoma atlygis ir susiję klausimai, Valdybos nario atsakomybė, teisės ir pareigos, konfidencialumo įsipareigojimas, konkuravimo apribojimai, atsakomybė ir kt.

Bendrovės interneto svetainėje skelbiama informacija apie vadovų, darbuotojų ir Valdybos narių vidutinį mėnesinį [darbo užmokestį](#).

Darbo santykių valdymas

Bendrovė, valdydama darbo santykius, laikosi Darbo kodekse ir kituose teisės aktuose nustatytų reikalavimų. Visi su darbo santykiais susiję pokyčiai yra derinami ir tvirtinami Bendrovės vadovybės, komunikuojami visiems darbuotojams. Su pasikeitusiais Bendrovės norminiais dokumentais darbuotojai yra supažindinami per dokumentų valdymo sistemą, kompiuterizuotos darbo vietos neturintys darbuotojai informuojami žodžiu.

Elektroniniu paštu darbuotojai informuojami apie struktūrinius pokyčius, naujus darbuotojus, taip pat apie Bendrovės renginius, mokymus, darbo aplinkos pasikeitimus ir kt. Kompiuterizuotos darbo vietos neturintys darbuotojai informuojami žodžiu.

Pokyčiai, susiję su darbo sąlygų pasikeitimu aptariami ir priimami, atsižvelgiant į Bendrovės ir konkretaus darbuotojo lūkesčius.

Maža darbuotojų kaita pagrindžia, kad Bendrovėje suteikiamos saugios darbo sąlygos ir užtikrinamos socialinės garantijos, o kad Bendrovei ir jos darbuotojams, vykdančioms nustatytas funkcijas ir pareigas, būtų užtikrintas jų nepriklausomumas, užkertamas kelias atsirasti ir plisti korupcijai, sukurta tinkama ir geranoriška darbo aplinka – Bendrovėje galioja Etikos kodeksas bei Korupcijos prevencijos priemonių įgyvendinimo tvarka. Pagal Kolektyvinę sutartį Bendrovės darbuotojams taikomos papildomos garantijos (išmokos) ligos, artimųjų mirties atvejais, parama gimus (įsivaikinus) vaikui (-a), papildomos apmokamos atostogos sudarius santuoką, mirus artimajam, mokslui, papildomos apmokamos dienos darbuotojų sveikatinimuisi, profesinės sąjungos narių savišvietai, savanorystei, Rugsėjo 1-osios proga.

DARBUOTOJŲ SVEIKATA IR SAUGUMAS

Saugios ir sveikos aplinkos darbuotojams užtikrinimas, darbuotojų saugumas - vienas svarbiausių Bendrovės prioritetų. Visi darbuotojai, kurių nepertraukiamas darbo stažas Bendrovėje didesnis nei vieneri metai, draudžiami papildomu sveikatos draudimu. Patvirtinta kolektyvinė sutartis, veikia Saugos darbe ir inspekcijos skyrius, Darbuotojų profesinė sąjunga, įdiegtos procedūros, leidžiančios darbuotojams pranešti apie problemas, pateikti pasiūlymus, nusiskundimus – visa tai kuria saugesnę aplinką Bendrovės darbuotojams ir duoda akivaizdžių rezultatų. Nei ankstesniais, nei ataskaitiniais metais nei sunkių, nei mirtinų nelaimingų atsitikimų nebuvo fiksuota.

Už sveikatos ir saugumo užtikrinimą atsakingas Saugos darbe ir inspekcijos skyrius, jis tiesiogiai pavaldus Generaliniam direktoriui. Skyriaus pagrindiniai tikslai:

- užtikrinti Lietuvos Respublikos įstatymų, Lietuvos Respublikos Vyriausybės nutarimų, kitų teisės aktų, reglamentuojančių saugą darbe, gaisrinę saugą, civilinę saugą, sveikatos apsaugą, Kolektyvinės sutarties, Darbo tvarkos taisyklių vykdymą Bendrovėje;
- kontroliuoti kaip vykdomi darbuotojų saugos ir sveikatos, gaisrinės saugos, civilinės saugos teisės aktų reikalavimai;
- vykdyti prevencinę veiklą darbuotojų saugos ir sveikatos klausimais;
- iširti ir analizuoti incidentus ir nelaimingus atsitikimus, susijusius su darbu;
- pravesti vidinius mokymus, pratybas, treniruotes, instruktavimus darbuotojų saugos ir sveikatos, gaisrinės, civilinės saugos klausimais;
- konsultuoti darbuotojus.

Saugos darbe ir inspekcijos skyrius dalyvauja gamybiniuose pasitarimuose, kuriuose sprendžiami prevenciniai darbuotojų saugos ir sveikatos gerinimo klausimai.

Bendrovėje nustatytos šios darbuotojų saugos ir sveikatos tvarkos:

1. Darbuotojų instruktavimo tvarka.
2. Darbuotojų mokymo ir žinių tikrinimo tvarka. Vadovaujantis šia tvarka, vykdomas darbuotojų mokymas, Bendrovėje yra sudarytos mokymo programos.
3. Darbuotojų neblaivumo ar apsvaigimo nuo psichiką veikiančių medžiagų nustatymo ir nušalinimo nuo darbo tvarka. Vadovaujantis šia tvarka vykdomi darbuotojų blaivumo patikrinimai.
4. Smurto ir priekabiavimo prevencijos taisyklės.
5. Nelaimingų atsitikimų darbe ir profesinių ligų prevencijos priemonių įgyvendinimo ir kontrolės tvarka.
6. Incidentų registravimo ir tyrimo tvarka. Incidentų bei nelaimingų atsitikimų tyrimui sudaromos komisijos, kuriuos tiria aplinkybes, nustato priežastis bei siūlo gerinimo veiksmus panašiems įvykiams išvengti.
7. Darbuotojų saugos ir sveikatos reikalavimų laikymosi kontrolės tvarka. Vadovaujantis šia tvarka reguliariai tikrinamos Bendrovės darbuotojų darbo vietos, nustatius neatitikimus nustatomi gerinimo veiksmai, esant grubiems pažeidimams yra stabdomi darbai.
8. Asmeninių apsaugos priemonių naudojimo tvarka. Kiekvienai pareigybei bei tam tikriems darbams atlikti nustatytas nemokamai išduodamų asmeninių apsaugos priemonių sąrašas, paskirti atsakingi asmenys, aprūpinantys darbuotojus apsaugos priemonėmis.
9. Profilaktinio sveikatos tikrinimo tvarka. Dirbantiems organizuojami periodiniai sveikatos patikrinimai.
10. Darbų pagal nurodymus ir pavedimus tvarka. Nustatyti kokie leidžiantieji dokumentai privalomi, vykdant darbus. Paskirti asmenys, kurie turi teisę išduoti leidžiančius dokumentus.
11. Vidaus eismo taisyklės. Taisyklėse nurodyti reikalavimai transporto priemonių vairuotojams, pėstiesiems, dviračių vairuotojams.

Saugos užtikrinimas darbo vietose

Bendrovėje laikomasi darbuotojų saugos ir sveikatos bendrų nuostatų ir principų, juos įgyvendinant, nuolat peržiūrimos Bendrovės struktūrinių padalinių darbuotojų mokymo programos, akcentuojant saugą darbe, COVID-19 ligos prevenciją ir Bendrovėje taikomų naujų technologijų, kompiuterizuoto valdymo, automatizacijos priemonių privalumus ir ypatumus. Darbuotojai aprūpinami asmeninėmis ir kolektyvinėmis saugos priemonėmis, tikrinama gaunamų saugos priemonių kokybė ir atitikimas nustatytiems reikalavimams, tobulinama jų techninė specifikacija. Atsižvelgus į darbuotojų pastabas parinkti naujo modelio apsauginiai darbo rūbai.

Atsižvelgiant į darbų sudėtingumą bei aplinkybes darbams atlikti išduodami nurodymai, pavedimai bei leidimai ugnies darbams. Šiuose dokumentuose nustatomi rizikos veiksniai ir priemonės jas pašalinti arba sumažinti.

Vadovaujantis Bendrovės darbuotojų saugos ir sveikatos instrukcijų reikalavimais, bet kuris darbuotojas, pastebėjęs nesaugią darbo vietą, įrenginį, privalo nedelsiant sustabdyti darbus ir informuoti tiesioginį vadovą. Taip pat, darbuotojai gali pateikti siūlymus dėl nesaugios darbo vietos pagerinimo.

Nelaimingi atsitikimai darbe

Nelaimingi atsitikimai darbe	Metai		
	2022	2023	2024
Mirtini	-	-	-
Sunkūs	-	-	-
Lengvi	2	2	1

Nelaimingų atsitikimų darbe dinamika

Visais atvejais, atlikus lengvų nelaimingų atsitikimų darbe tyrimą, saugos ir sveikatos norminių teisės aktų pažeidimų nenustatyta. Taip pat Bendrovės darbuotojai yra informuojami apie kitose įmonėse įvykusius sunkius ar mirtinus nelaimingus atsitikimus. Po nelaimingų atsitikimų įgyvendinamos prevencinės

priemonės: papildomai instruktuojami darbuotojai, esant būtinybei papildomos eksploataavimo ar saugos ir sveikatos instrukcijos.

Informacijos apie kenksmingus darbo vietos faktorius bei dėl to suprastėjusią darbuotojų sveikatos būklę nebuvo gauta ar fiksuota.

Darbuotojų mokymai ir ugdymas

Vadovaujantis Bendrovės patvirtinta tvarka, jos darbuotojai yra periodiškai mokomi ir atestuojami. Mokymai planuojami energetikos įrenginių eksploataavimo, potencialiai pavojingų įrenginių priežiūros ir valdymo, pavojingų darbų vykdymo temomis taip pat saugos darbe, gaisrinės saugos, civilinės saugos temomis.

Per 2024 m. 65 darbuotojai kėlė kvalifikaciją. Organizuota 133 įvairių išorinių seminarų, mokymų, atestavimų, susijusių su atliekamų pareigų vykdymu. Sertifikuotose mokymo įstaigose darbuotojai įgijo atsakingų asmenų pažymėjimus, atestatus, reikalingus pareigoms vykdyti. Visiems dabuotojams organizuoti mokymai „Priekabiavimo ir smurto darbo aplinkoje probleminiai aspektai ir darbuotojų teisės“.

Bendrovėje, vadovaujantis patvirtintais grafikai, kaip prevencinė priemonė, vykdomos priešavarinės, priešgaisrinės treniruotės. Dalyvauta Panevėžio m. savivaldybėje vykusiose civilinės saugos stalo pratybose „Panevėžio miesto savivaldybės civilinės saugos sistemos subjektų, kitų įstaigų ir ūkio subjektų veiksmai užtikrinant veiklos tęstinumą gresiant ar susidarius ekstremaliajai energetikos padėčiai dėl elektros energijos tiekimo sutrikimų ir (ar) gedimų visiško nutraukimo“. Bendrovėje vestos civilinės saugos funkcinės pratybos.



NEDISKRIMINAVIMAS, LYGIOS GALIMYBĖS IR ŽMOGAUS TEISĖS

Bendrovė užtikrina, remia ir skatina darbuotojų teisę laisvai burtis, kolektyviai derėtis dėl darbo užmokesčio, darbo sąlygų ir kitų aktualių klausimų. Bendrovėje veikia Darbuotojų profesinė sąjunga, Darbo taryba.

Atrenkant darbuotojus Bendrovė siekia objektyvumo ir nešališkumo, suteikia lygias galimybes visiems kandidatams. Atrenkant darbuotojus nediskriminuojama dėl lyties, lytinės tapatybės, rasės, tautybės, kalbos, kilmės, socialinės padėties, amžiaus, lytinės orientacijos, negalios, etninės priklausomybės, religijos, tikėjimo, įsitikinimų ar pažiūrų, šeimyninės padėties ar ketinimo turėti vaikų.

Tose pačiose pareigose dirbančių ir tokią pačią kvalifikaciją turinčių moterų ir vyrų atlyginimas Bendrovėje nesiskiria.

Bendrovė nėra gavusi skundų dėl diskriminacijos.

Bendrovė laikosi įstatymų, draudžiančių vaikų ir priverstinį darbą.

Suinteresuotosios šalys apie įvairius pažeidimus bei susirūpinimą keliančius klausimus, tokius kaip teisės aktų nesilaikymas, diskriminacija ir kitas neetiškas elgesys, gali pranešti e. paštu.

GYVENTOJŲ SVEIKATA IR SAUGUMAS

Bendrovėje nuosekliai valdomas veiklos poveikis sveikatai ir saugai, vykdoma kontrolė ir monitoringas, laikomasi visų veiklą reglamentuojančių teisės aktų.

Bendrovėje yra parengtas ir kiekvienais metais peržiūrimas Ekstremaliųjų situacijų valdymo planas. 2025 m. šį planą planuojama iš esmės atnaujinti.

2024 m. buvo naujai atlikta galimų pavojų ir ekstremaliųjų situacijų analizė. Nustatytos ir pagal pavojingumą įvertintos labiausiai tikėtinos šios rizikos: elektros energijos tiekimo sutrikimai ir (ar) gedimai, užkrečiamoji liga (labai didelės rizikos lygis) bei stichiniai meteorologiniai reiškiniai, gaisrai pastatuose ir įrenginiuose (didelės rizikos lygis). Atlikus rizikų analizę buvo naujai parengtas Ekstremaliųjų situacijų valdymo planas, kuriame aprašytas labai didelį, didelį rizikos lygį turinčių pavojų valdymas. Į planą taip pat yra įtrauktos rekomendacijos darbuotojams, kaip elgtis pavojingos užkrečiamos ligos, kaitros, speigo, uragano metu, įvykus cheminei avarijai, kilus radiaciniam pavojui, kilus oro pavojui, kitoms karinėms grėsmėms, esant biologinei taršai, gavus įtartinais laiška ar paketa.

2024 m. nuobaudų ar įspėjimų dėl paslaugų poveikio sveikatai ir saugai negauta.

ŠVIETIMAS IR PARAMA VIETOS BENDRUOMENĖMS

Bendrovė nuosekliai dirba visuomenės švietimo srityje, siekiant abipusiškai svarbių rezultatų – taupyti ir kuo efektyviau vartoti šilumą, drauge mažinant energijos išteklių vartojimą ir emisijas.

Bendrovė yra įsipareigojusi šviesti šilumos vartotojus efektyvaus energijos vartojimo tikslais. Tam pasitelkiamos įvairios komunikacijos priemonės ir kanalai – žiniasklaida, Bendrovės interneto svetainė, socialiniai tinklai, susitikimai su bendrijomis, jų pirmininkais, informaciniai pranešimai daugiabučių gyvenamųjų namų laiptinėse ir t.t.

Aktualioje nuolat atnaujinamoje informacijoje pristatomi šilumos energijos taupymo būdai, teikiami su tuo susiję patarimai, pristatomos priemonės, galinčios spręsti energetinio efektyvumo problematiką senuose, nerenovuotuose daugiabučiuose.

Bendrovė nuosekliai bendradarbiauja su vietos bendruomenėmis, pristato joms savo veiklą ir yra atvira iš bendruomenės kylančioms iniciatyvoms. 2024 m. vyko 16 ekskursijų moksleiviams, dalyvauta Panevėžio plėtros agentūros organizuotame renginyje „Atviros pramonės savaitgalis“, kurio metu organizuotos dar 6 ekskursijos visuomenei į Panevėžio katilinę ir termofikacinę elektrinę. Tai pat organizuotos ekskursijos ir Bendrovės veiklos pristatymai Bendrovės svečiams. Minint Pasaulinės inžinerijos dieną, dalyvauta Panevėžio regioninio karjeros centro iniciatyvoje, prisijungiant prie renginių ciklo „Inžinerija – Panevėžio DNR“ – Bendrovėje suorganizuotas susitikimas su vyresniųjų klasių moksleiviais, siekiant sudominti jaunus žmones, pasirenkant energetikos sektoriui strategiškai svarbių studijų kryptį.

Bendrovė teikia paramą bendruomenių interesus atstovaujančioms ar šių bendruomenių poreikius tenkinančioms įstaigoms ir organizacijoms, kurios įregistruotos paramos gavėjais ir įgyvendina visuomenės tikslus kultūros, švietimo, mokslo, sporto, socialinės apsaugos ir kitose visuomenei naudingose srityse.

Bendrovė stengiasi ne tik užsiimti visuomenės švietimu, bet ir įsijungti į vietos bendruomenių veiklas ir jas remti. Parama teikiama vadovaujantis Valdybos patvirtintomis Bendrovės paramos valdymo taisyklėmis ir joje nustatytais kriterijais ir kryptimis.

Parama teikiama vadovaujantis šiais principais:

- atitikties Bendrovės veiklos tikslams – vertinant paraiškas ir priimant sprendimus dėl paramos skyrimo siekiama, kad paramą gautų tie paramos gavėjai, kurių nurodyti ir tinkamai pagrįsti paramos panaudojimo tikslai labiausiai atitinka Bendrovės veiklos tikslus ir Bendrovės vertybes;
- tikslingumo – paramą gali gauti paramos gavėjai, kurių vykdoma veikla, projektai, iniciatyvos sukuria vertę srityse, kuriose Bendrovė veikia regionų ar nacionaliniu mastu;
- skaidrumo – visoms paraiškoms taikomi vienodi, aiškūs ir suprantami paraiškų vertinimo ir skyrimo kriterijai;
- nešališkumo – tais atvejais, kai paraiškos vertinimas gali sukelti interesų konfliktą, vertinant paraišką ir priimant sprendimą, vertintojas (vertintojai) privalo nusišalinti nuo paraiškos vertinimo ir sprendimo priėmimo.

Priimant sprendimus dėl Bendrovės paramos skyrimo, pirmiausiai tenkinamos tos paraiškos, kurios atitinka visus šiuos prioritetus:

- veikla ir projektai, kuriems įgyvendinti reikalinga parama, yra orientuoti į naudos visuomenei, miestų bendruomenėms, kūrimą;
- veikla ir projektai, kuriems reikalinga parama, yra įgyvendinami Panevėžio miesto ir rajono, Kupiškio rajono, Pasvalio rajono, Zarasų rajono, Rokiškio rajono, Kėdainių rajono savivaldybėse;

- yra užtikrinamas atviras ir skaidrus informacijos apie Paramos gavėjo veiklą bei paramos panaudojimą teikimas.

Bendrovės interneto svetainėje skelbiama informacija apie [suteikta parama](#).



VALDYSENOS SRITIS

ATSAKOMYBĖ IR TVARUMAS TIEKIMO GRANDINĖJE

2024 m. 78% šilumos buvo pagaminta savuose šilumos gamybos šaltiniuose, 22% - pirktą iš šilumos gamintojų. Bendrovė šilumos energiją perka iš penkių nepriklausomų ir atliekinės šilumos gamintojų, veikiančių Panevėžio, Kėdainių, Pasvalio ir Kupiškio miestų šilumos tiekimo sistemose:

- AB „Lifosa“
- AB „Panevėžio stiklas“
- UAB „Biokuro energija“
- UAB „Kurana“
- AB „Simega“

Siekiant užtikrinti lygiateisiškumo, nediskriminavimo, abipusio pripažinimo, proporcingumo principų laikymąsi, Bendrovė yra patvirtinusi ir vadovaujasi Mažos vertės pirkimų taisyklėmis, kurios nustato Bendrovės vykdomų prekių, paslaugų ir darbų mažos vertės pirkimų būdus, pirkimų dokumentams keliamus reikalavimus ir pirkimų procedūrų atlikimo tvarką. Taisyklės yra taikomos mažos vertės viešiesiems pirkimams, kuriais įsigyjamos prekės, paslaugos, darbai skirti energetikos sektoriaus veiklai vykdyti.

2024 m. Bendrovė pasirašė 2013 viešųjų pirkimo sutarčių (žodinės ir rašytinės) su prekių, paslaugų ir darbų tiekėjais, iš jų 4 viešųjų pirkimo sutartis - su užsienio tiekėjais.

Šilumos gamybai naudojamam biokurui pirkti buvo sudarytos 507 sutartis su 30 tiekėjų. Gamtinių dujų 60,9 proc. žaliavos, atitinkančios Lietuvos Respublikos atsinaujinančių išteklių energetikos įstatyme nustatytus tvarumo ir išmetamųjų šiltnamio efektą sukeliančių dujų kiekio mažėjimo kriterijus, buvo perkama GET Baltic biržoje, kitas kiekis – iš užsienio tiekėjo pagal dvišalę sutartį. Kitas kuras (skystas krosnių kuras, malkinė mediena, presuoti šiaudai) pirktas pagal 8 sutartis iš 4 tiekėjų.

Įsigyjant prekes, paslaugas ir darbus Bendrovė siekia, kad būtų daroma kuo mažesnė įtaka klimato kaitai ir aplinkos taršai, todėl „žalieji“ pirkimai sudarė 100 proc. nuo visų (be pirkimų, vykdytų taikant dinaminę pirkimo sistemą) vykdytų pirkimų pagal sutartis, sudarytas raštu.



„Žalieji“ pirkimai sudarė 100 proc. nuo visų (be pirkimų, vykdytų taikant dinaminę pirkimo sistemą) vykdytų pirkimų pagal sutartis, sudarytas raštu.

TVARUS INVESTAVIMAS

Bendrovės siekia užtikrinti veiklos ir tvarios plėtros perspektyvą, tenkinant vartotojų šilumos poreikius vartotojams pagrįstomis būtinosiomis sąnaudomis ir neviršijant leidžiamo neigiamo poveikio aplinkai, t.y. mažinant anglies dioksido išmetimą, taip pat didinant atsinaujinančių energijos šaltinių naudojimą ir efektyvumą šilumos gamyboje, mažinant šilumos suvartojimą ir nuostolius.

Atsižvelgiant į tai Bendrovė planuoja investicijas ir įgyvendina projektus, kurie siejami su atsinaujinančių išteklių panaudojimu, mažinant šiltnamio efektą sukeliančių dujų kiekį į aplinkos orą, prisidedant prie Nacionalinės energetikos strategijos įgyvendinimo ir kitų nacionalinių bei tarptautinių teisės aktų ir susitarimų, orientuotų į aplinkos apsaugą.

2024 m. įvykdyti projektai:

1. Dūmų kondensacinio ekonomaizerio VŠK Nr.3, VŠK Nr.4 įrengimas Kėdainių RK. Įrengtas 2 MW šil. galios kondensacinis dūmų ekonomaizeris didina katilinės efektyvumą 11-13 %.
2. Rokiškio RK įrengtas naujas 10 t/h našumo biokuru kūrenamas garo katilas, kurio kurui naudojama prastos kokybės (SM3) smulkinta mediena. Šis katilas pakeitė seną, neefektyvų vandens šildymo katilą, kurui naudojusi iškastinį (skystąjį) kūrą. Naujai sumontuoto garo katilo dūmus nuo kietųjų dalelių valo nauja, inovatyvi, moderni ir efektyvi įranga – elektrostatinis filtras. Tai pirmas įrengtas tokio tipo filtras Bendrovėje.
3. Saulės šviesos fotovoltinės elektrinės įrengtos Pasvalio RK, Noriūnų, Subačiaus katilinėse.
4. Organinio Renkino ciklo jėgainės (ORC) įrengimas Rokiškio RK. ORC galia 105 kW el. energijos. Jėgainės energijos šaltinis – Rokiškio RK gaminamas garas. Šis projektas, tai inovacija tiek Bendrovėje, tiek ir Lietuvoje. Jėgainės pagaminta el. energija naudojama katilinės el. energijos poreikių tenkinimui. Investicija tvari ir ekologiška, kadangi garas elektros gamybai gaminamas naudojant biokūrą. ORC pagaminta el. energija suvartojama Rokiškio RK, todėl nėra el. energijos tiekimo nuostolių ir visa tai prisideda mažinant neigiamą poveikį aplinkai, tausojama aplinka.



2024 m. Bendrovės investicijos sudarė
4, 943 mln. Eur

Vykdam patvirtintą Bendrovės investicijų planą, per 2024 m. investicijos sudarė 4, 943 mln. Eur.

Didžiausios investicijos buvo:

- Šilumos tinklų rekonstravimas Panevėžio mieste – 1074,27 tūkst. Eur;
- Dūmų kondensacinio ekonomaizerio VŠK Nr.3, VŠK Nr.4 įrengimas Kėdainių RK, kamino statyba – 716,22 tūkst. Eur;
- Rokiškio RK naujo biokuru kūrenamo garo katilo įrengimas – 648,8 tūkst. Eur;
- Šilumos tinklų rekonstravimas Rokiškio m. – 348,72 tūkst. Eur;
- Organinio Renkino ciklo jėgainės įrengimas Rokiškio RK – 219,7 tūkst. Eur;
- Kamino statyba Narteikių katilinėje – 127,47 tūkst. Eur.

Regionai	2022 m.	2023 m.	2024 m.
	tūkst. Eur		
Panevėžys	2 025	2 341	1 646
Kėdainiai	499	244	1 081
Rokiškis	324	3 265	1 219
Kupiškis	223	112	366
Pasvalys	52	127	378
Zarasai	12	433	253
Viso:	3 135	6 522	4 943

Investicijų pagal regionus

INFRASTRUKTŪROS PLĖTOJIMAS

Šilumos tinklų plėtra yra vienas Bendrovės uždavinių, gerinant teikiamų paslaugų kokybę. 2024 metais prie šilumos tinklų prijungta 14 naujų vartotojų (iš jų 9 Panevėžyje, 1 Rokiškyje ir po 1 Pasvalyje, Kėdainiuose bei Kupiškyje), kurie per 2024 metus jau suvartojo 542,96 MWh šilumos. Naujiems vartotojams įrengti 896 m šilumos tinklų.

SAUGAUS IR STABILIAUS ŠILUMOS TINKLO UŽTIKRINIMAS

Šilumos tinklų modernizavimas - vienas efektyviausių būdų didinti šilumos tiekimo patikimumą, mažinti šilumos nuostolius bei aplinkos taršą. Siekiant užtikrinti saugų ir patikimą šilumos tinklų darbą pasibaigus šildymo sezonui visuose šilumos tinkluose yra atliekami hidrauliniai bandymai, taip nustatant pažeidžiamas šilumos tinklų vietas ir siekiant iki kito šildymo sezono sutvarkyti tuos šilumos tinklų ruožus, kurie buvo nesandarūs ir įvyko trūkimai. Prie šilumos tiekimo efektyvumo ir patikimumo užtikrinimo vartotojams prisideda kiekvienais metais atliekamos šilumos tiekimo tinklų rekonstrukcijos, leidžiančios mažinti ir nuostolius šilumos tinkluose, šilumos gamybą bei anglies dioksido išmetimą (mažinant neigiamą poveikį aplinkai). Jau keletą metų šilumos tinklų rekonstrukcijos metu bekanaliuose šilumos tinkluose yra įrengiami kontrolės sistemos stebėjimo taškai, fiksuojantys juose besikaupiančią drėgmę, eksploatacijos metu atsiradusius vamzdyno nesandarumus. Panevėžyje šilumos tinklų kontrolės sistemos stebėjimo taškai įrengti 76 pastatuose, Kėdainiuose – 11-oje pastatų, Rokiškyje – 8-iose, Kupiškyje – 2-juose, Zarasuose – 5 -iuose. Visos šios priemonės leidžia kontroliuoti šilumos tinklų būklę ir nepertraukiamu režimu tiekti šilumą vartotojams.

Centralizuoto šilumos tiekimo sistemos temperatūros mažinimas yra svarbus žingsnis siekiant efektyvesnio šilumos tiekimo ir nuostolių sumažinimo tinkluose. Bendrovėje jau daug metų yra pažeminti temperatūriniai grafikai siekiant mažinti šilumos tiekimo nuostolius. Bendrovėje yra 32 šilumos tiekimo sistemos, iš jų 21 sistemoje taikomi pažeminti temperatūriniai grafikai (65 % nuo visų sistemų). Bendrovėje šilumos tinklų nusidėvėjimo normatyvas yra 30 metų.

2023 metais vidutinis tinklų amžius buvo 20,1 metų, o 2024 metais – 19,6 metų.



KLIENTŲ PRIVATUMAS IR DUOMENŲ APSAUGA

Bendrovė laikosi Bendrojo duomenų apsaugos reglamento ir Lietuvos Respublikos teisės aktų reikalavimų dėl asmens duomenų apsaugos.

Igyvendinant teisės aktų reikalavimus, Bendrovėje patvirtinta:

- Asmens duomenų tvarkymo taisyklės.
- Darbuotojų asmens duomenų saugojimo politikos aprašas.
- Asmens duomenų saugumo pažeidimų nustatymo, tyrimo, pranešimo apie juos ir dokumentavimo taisyklės.
- Duomenų subjekto teisių įgyvendinimo taisyklės.
- Sutikimo dėl asmens duomenų tvarkymo standartinė forma, kuri pildoma, kai nėra teisėto pagrindo tvarkyti asmens duomenis.
- Vaizdo, telefoninių pokalbių įrašų ir vietos nustatymo įrenginiais renkamų duomenų tvarkymo taisyklės.

Bendrovėje yra paskirtas duomenų apsaugos pareigūnas.

Bendrovės vidaus teisės aktai, susiję su asmens duomenų apsauga, nuolatos peržiūrimi, atlikti poveikio duomenų apsaugai vertinimai.



2024 m. Bendrovėje nebuvo fiksuota duomenų nutekėjimo atvejų, nebuvo asmenų skundų dėl jų tvarkomų asmens duomenų.

KORUPCIJOS PREVENCIJA

Bendrovėje skiriamas dėmesys korupcijos rizikos valdymui kuria korupcijai atsparią aplinką. Sudaryta korupcijos prevencijos kontrolės komisija, patvirtinta korupcijos prevencijos programa, Bendrovės darbuotojams rengiami nuolatiniai mokymai korupcijos prevencijos tema, buvo suorganizuota antikorporucinio švietimo paskaita, kurią vedė Specialiųjų tyrimų tarnybos atstovas.


Mokymuose dalyvauja ir kompetenciją kelia ir korupcijos prevencijos kontrolės komisijos nariai.

Bendrovėje patvirtintas pareigybių, dėl kurių teikiamas prašymas Specialiųjų tyrimų tarnybai pateikti informaciją, sąrašas, nustatyti darbuotojai, kuriems privaloma deklaruoti privačius interesus, sudaryta galimybė pranešti apie korupcinio pobūdžio veikas, vykdomi kiti teisės aktų reikalavimai.

Taip pat Bendrovėje įdiegtas vidinis informacijos apie pažeidimus teikimo kanalas.

Generalinis direktorius _____ Tomas Jukna

2025 m. kovo 17 d.



AB „PANEVŽIO ENERGIJA“

Įmonės kodas 147248313, Senamiesčio g. 113, 35114 Panevėžys. Duomenys kaupiami ir saugomi juridinių asmenų registre. 2024 m. sausio 1 d.–2024 m. gruodžio 31 d. Finansinės ataskaitos (eurais, jei nenurodyta kitaip), 2025-03-17

BALANSAS

2024 M. GRUODŽIO 31 D.

Eil. Nr.	Straipsniai	Pastabos Nr.	Ataskaitinis laikotarpis	Praėjęs ataskaitinis laikotarpis
TURTAS				
A.	ILGALAIKIS TURTAS		80 321 266	81 020 913
1.	NEMATERIALUSIS TURTAS	3.1.	198 199	128 226
1.1.	Plėtros darbai			
1.2.	Prestižas			
1.3.	Programinė įranga		195 186	128 223
1.4.	Koncesijos, patentai, licencijos, prekių ženklai ir panašios teisės		3 013	3
1.5.	Kitas nematerialusis turtas			
1.6.	Sumokėti avansai			
2.	MATERIALUSIS TURTAS	3.2.	79 124 037	80 027 219
2.1.	Žemė			
2.2.	Pastatai ir statiniai		58 359 626	57 471 956
2.3.	Mašinos ir įranga		17 861 698	16 245 425
2.4.	Transporto priemonės		588 578	427 296
2.5.	Kiti įrenginiai, prietaisai ir įrankiai		890 249	800 520
2.6.	Investicinis turtas			
2.6.1.	Žemė			
2.6.2.	Pastatai			
2.7.	Sumokėti avansai ir vykdomi materialiojo turto statybos (gamybos) darbai		1 423 886	5 082 022
3.	FINANSINIS TURTAS		173 552	181 265
3.1.	Įmonių grupės įmonių akcijos			
3.2.	Paskolos įmonių grupės įmonėms			
3.3.	Iš įmonių grupės įmonių gautinos sumos			
3.4.	Asocijuotųjų įmonių akcijos			
3.5.	Paskolos asocijuotosioms įmonėms			
3.6.	Iš asocijuotųjų įmonių gautinos sumos			
3.7.	Ilgalaikės investicijos			
3.8.	Po vieno metų gautinos sumos	3.3.	3 552	11 265
3.9.	Kitas finansinis turtas	3.4.	170 000	170 000
4.	KITAS ILGALAIKIS TURTAS		825 478	684 203
4.1.	Atidėtojo pelno mokesčio turtas	3.22.	825 478	684 203
4.2.	Biologinis turtas			
4.3.	Kitas turtas			
B.	TRUMPALAIKIS TURTAS		12 092 575	13 851 897
1.	ATSARGOS		2 727 909	3 500 570
1.1.	Žaliavos, medžiagos ir komplektavimo detalės	3.5.	2 304 906	2 940 448
1.2.	Nebaigta produkcija ir vykdomi darbai			
1.3.	Produkcija			
1.4.	Pirktos prekės, skirtos perparduoti			
1.5.	Biologinis turtas			
1.6.	Ilgalaikis materialusis turtas, skirtas parduoti			
1.7.	Sumokėti avansai	3.6.	423 003	560 122
2.	PER VIENUS METUS GAUTINOS SUMOS		6 550 762	7 978 156
2.1.	Pirkėjų skolos	3.7.	6 526 552	6 792 117
2.2.	Įmonių grupės įmonių skolos			
2.3.	Asocijuotųjų įmonių skolos			
2.4.	Kitos gautinos sumos	3.8.	24 210	1 186 039
3.	TRUMPALAIKĖS INVESTICIJOS			
3.1.	Įmonių grupės įmonių akcijos			
3.2.	Kitos investicijos			
4.	PINIGAI IR PINIGŲ EKVIVALENTAI	3.9.	2 813 904	2 373 171
C.	ATEINANČIŲ LAIKOTARPIŲ SĄNAUDOS IR SUKAUPTOS PAJAMOS	3.10.	106 743	120 030
TURTAS IŠ VISO:			92 520 584	94 992 840

AB „PANEVŽIO ENERGIJA“

Įmonės kodas 147248313, Senamiesčio g. 113, 35114 Panevėžys. Duomenys kaupiami ir saugomi juridinių asmenų registre. 2024 m. sausio 1 d.–2024 m. gruodžio 31 d. Finansinės ataskaitos (eurais, jei nenurodyta kitaip), 2025-03-17

BALANSAS (tęsinys)

2024 M. GRUODŽIO 31 D.

Eil. Nr.	Straipsniai	Pastabos Nr.	Ataskaitinis laikotarpis	Praėjęs ataskaitinis laikotarpis
NUOSAVAS KAPITALAS IR ĮSIPAREIGOJIMAI				
D.	NUOSAVAS KAPITALAS		60 895 563	60 632 481
1.	KAPITALAS	3.11.	32 618 320	32 618 320
1.1.	Įstatinis (pasirašytasis) arba pagrindinis kapitalas		32 618 320	32 618 320
1.2.	Pasirašytasis neapmokėtas kapitalas (–)			
1.3.	Savos akcijos, pajai (–)			
2.	AKCIJŲ PRIEDAI			
3.	PERKAINOJIMO REZERVAS			
4.	REZERVAI	3.11.	27 401 000	25 101 000
4.1.	Privalomasis rezervas arba atsargos (rezervinis) kapitalas		3 500 000	3 500 000
4.2.	Savoms akcijoms įsigyti			
4.3.	Kiti rezervai		23 901 000	21 601 000
5.	NEPASKIRSTYTASIS PELNAS (NUOSTOLIAI)		876 243	2 913 161
5.1.	Ataskaitinių metų pelnas (nuostoliai)		822 253	2 882 914
5.2.	Ankstesnių metų pelnas (nuostoliai)		53 990	30 247
E.	DOTACIJOS, SUBSIDIJOS	3.12.	23 611 028	25 284 315
F.	ATIDĖJINIAI		1 503 301	1 480 529
1.	Pensijų ir panašių įsipareigojimų atidėjiniai	3.13.	1 503 301	1 480 529
2.	Mokesčių atidėjiniai			
3.	Kiti atidėjiniai			
G.	MOKĖTINOS SUMOS IR KITI ĮSIPAREIGOJIMAI		6 510 692	7 595 515
1.	PO VIENŲ METŲ MOKĖTINOS SUMOS IR KITI ILGALAIKIAI ĮSIPAREIGOJIMAI			
1.1.	Skoliniai įsipareigojimai			
1.2.	Skolos kredito įstaigoms	3.14.		
1.3.	Gauti avansai			
1.4.	Skolos tiekėjams			
1.5.	Pagal vekselius ir čekius mokėtinos sumos			
1.6.	Įmonių grupės įmonėms mokėtinos sumos			
1.7.	Asocijuotosioms įmonėms mokėtinos sumos			
1.8.	Kitos mokėtinos sumos ir ilgalaikiai įsipareigojimai			
	PER VIENUS METUS MOKĖTINOS SUMOS IR KITI TRUMPALAIKIAI ĮSIPAREIGOJIMAI		6 510 692	7 595 515
2.1.	Skoliniai įsipareigojimai			
2.2.	Skolos kredito įstaigoms	3.14.		
2.3.	Gauti avansai		188 579	268 111
2.4.	Skolos tiekėjams	3.15.	5 199 518	6 293 028
2.5.	Pagal vekselius ir čekius mokėtinos sumos			
2.6.	Įmonių grupės įmonėms mokėtinos sumos			
2.7.	Asocijuotosioms įmonėms mokėtinos sumos			
2.8.	Pelno mokesčio įsipareigojimai			
2.9.	Su darbo santykiais susiję įsipareigojimai		794 359	728 447
2.10.	Kitos mokėtinos sumos ir trumpalaikiai įsipareigojimai	3.15.	328 236	305 929
H.	SUKAUPOTOS SĄNAUDOS IR ATEINANČIŲ LAIKOTARPIŲ PAJAMOS			
NUOSAVO KAPITALO IR ĮSIPAREIGOJIMŲ IŠ VISO:			92 520 584	94 992 840

Generalinis direktorius

(parašas)

Tomas Jukna

Finansų direktorė

(parašas)

Rita Morozovienė

Vyriausioji finansininkė

(parašas)

Daiva Skrupskelienė

AB „PANEVĖŽIO ENERGIJA“

Įmonės kodas 147248313, Senamiesčio g. 113, 35114 Panevėžys. Duomenys kaupiami ir saugomi juridinių asmenų registre. 2024 m. sausio 1 d.–2024 m. gruodžio 31 d. Finansinės ataskaitos (eurais, jei nenurodyta kitaip), 2025-03-17

PELNO (NUOSTOLIŲ) ATASKAITA

Už metus, pasibaigusius 2024 m. gruodžio 31 d.

Eil. Nr.	Straipsniai	Pastabos Nr.	Ataskaitinis laikotarpis	Praėjęs ataskaitinis laikotarpis
1.	Pardavimo pajamos	3.17.	43 564 813	50 201 408
2.	Pardavimo savikaina	3.18.	(38 544 737)	(45 002 682)
3.	Biologinio turto tikrosios vertės pokytis			
4.	BENDRASIS PELNAS (NUOSTOLIAI)		5 020 076	5 198 726
5.	Pardavimo sąnaudos			
6.	Bendrosios ir administracinės sąnaudos	3.19.	(4 800 056)	(3 804 370)
7.	Kitos veiklos rezultatai	3.20.	320 729	1 345 338
8.	Investicijų į patrunuojančiosios, patrunuojamųjų ir asocijuotųjų įmonių akcijas pajamos			
9.	Kitų ilgalaikių investicijų ir paskolų pajamos			
10.	Kitos palūkanų ir panašios pajamos	3.21.	169 408	225 988
11.	Finansinio turto ir trumpalaikių investicijų vertės sumažėjimas			
12.	Palūkanų ir kitos panašios sąnaudos	3.21.	(29 179)	(48 295)
13.	PELNAS (NUOSTOLIAI) PRIEŠ APMOKESTINIMĄ		680 978	2 917 387
14.	Pelno mokestis	3.22.	141 275	(34 473)
15.	GRYNASIS PELNAS (NUOSTOLIAI)		822 253	2 882 914

Generalinis direktorius

(parašas)

Tomas Jukna

Finansų direktorė

(parašas)

Rita Morozovienė

Vyriausioji finansininkė

(parašas)

Daiva Skrupskelienė

AB „PANEVŽIO ENERGIJA“

Įmonės kodas 147248313, Senamiesčio g. 113, 35114 Panevėžys. Duomenys kaupiami ir saugomi juridinių asmenų registre
2024 m. sausio 1 d. – 2024 m. gruodžio 31 d. Finansinės ataskaitos (eurais, jei nenurodyta kitaip), 2025-03-17

NUOSAVO KAPITALO POKYČIŲ ATASKAITA

Už metus, pasibaigusius 2024 m. gruodžio 31 d.

STRAIPSNIS	Apmokėtas įstatinis arba pagrindinis kapitalas	Akcijų priedai	Savos akcijos (–)	Perkainojimo rezervas		Įstatymo numatyti rezervai		Kiti rezervai	Nepaskirstytasis pelnas (nuostoliai)	Iš viso
				Ilgalaikio materialiojo turto	Finansinio turto	Privalomasis arba atsargos (rezervinis) kapitalas	Savoms akcijoms įsigyti			
1. Likutis užpraėjusio ataskaitinio (metinio) laikotarpio pabaigoje	32 618 320	0	0	0	0	3 500 000	0	19 795 000	2 488 615	58 401 935
2. Apskaitos politikos pakeitimo rezultatas										0
3. Esminių klaidų taisymo rezultatas										0
4. Perskaičiuotas likutis užpraėjusio ataskaitinio (metinio) laikotarpio pabaigoje	32 618 320	0	0	0	0	3 500 000	0	19 795 000	2 488 615	58 401 935
5. Ilgalaikio materialiojo turto vertės padidėjimas (sumažėjimas)										0
6. Veiksmingos apsidraudimo priemonės vertės padidėjimas (sumažėjimas)										0
7. Savų akcijų įsigijimas (pardavimas)										0
8. Pelno (nuostolių) ataskaitoje nepripažintas pelnas (nuostoliai)										0
9. Ataskaitinio laikotarpio grynasis pelnas (nuostoliai)									2 882 914	2 882 914
10. Dividendai									(652 368)	(652 368)
11. Kitos išmokos										0
12. Sudaryti rezervai								1 836 000	(1 836 000)	0
13. Panaudoti rezervai								(30 000)	30 000	0
14. Įstatinio kapitalo didinimas (mažinimas) arba pajininkų įnašai (pajų grąžinimas)										0
15. Kitas įstatinio arba pagrindinio kapitalo padidėjimas (sumažėjimas)										0
16. Įnašai nuostoliams padengti										0
17. Likutis praėjusio ataskaitinio (metinio) laikotarpio pabaigoje	32 618 320	0	0	0	0	3 500 000	0	21 601 000	2 913 161	60 632 481

AB „PANEVŽIO ENERGIJA“

Įmonės kodas 147248313, Senamiesčio g. 113, 35114 Panevėžys. Duomenys kaupiami ir saugomi juridinių asmenų registre
2024 m. sausio 1 d. – 2024 m. gruodžio 31 d. Finansinės ataskaitos (eurais, jei nenurodyta kitaip), 2025-03-17

NUOSAVO KAPITALO POKYČIŲ ATASKAITA (tęsinys)

2024 M.

STRAIPSNIS	Apmokėtas įstatinis arba pagrindinis kapitalas	Akcijų priedai	Savos akcijos (-)	Perkainojimo rezervas		Įstatymo numatyti rezervai		Kiti rezervai	Nepaskirstytasis pelnas (nuostoliai)	Iš viso
				Ilgalaikio materialiojo turto	Finansinio turto	Privalomasis arba atsargos (rezervinis) kapitalas	Savoms akcijoms įsigyti			
18. Ilgalaikio materialiojo turto vertės padidėjimas (sumažėjimas)										0
19. Veiksmingos apsidraudimo priemonės vertės padidėjimas (sumažėjimas)										0
20. Savų akcijų įsigijimas (pardavimas)										0
21. Pelno (nuostolių) ataskaitoje nepripažintas pelnas (nuostoliai)										0
22. Ataskaitinio laikotarpio grynasis pelnas (nuostoliai)									822 253	822 253
23. Dividendai									(559 171)	(559 171)
24. Kitos išmokos										0
25. Sudaryti rezervai								2 336 000	(2 336 000)	0
26. Panaudoti rezervai								(36 000)	36 000	0
27. Įstatinio kapitalo didinimas (mažinimas) arba pajininkų įnašai (pajų gražinimas)										0
28. Kitas įstatinio arba pagrindinio kapitalo padidėjimas (sumažėjimas)										0
29. Įnašai nuostoliams padengti										0
30. Likutis ataskaitinio laikotarpio pabaigoje	32 618 320	0	0	0	0	3 500 000	0	23 901 000	876 243	60 895 563

Generalinis direktorius

(parašas)

Tomas Jukna

Finansų direktorė

(parašas)

Rita Morozovienė

Vyriausioji finansininkė

(parašas)

Daiva Skrupskelienė



AB „PANEVĖŽIO ENERGIJA“

Įmonės kodas 147248313, Senamiesčio g. 113, 35114 Panevėžys. Duomenys kaupiami ir saugomi juridinių asmenų registre
2024 m. sausio 1 d. – 2024 m. gruodžio 31 d. Finansinės ataskaitos (eurais, jei nenurodyta kitaip), 2025-03-17

PINIGŲ SRAUTŲ ATASKAITA

Už metus, pasibaigusius 2024 m. gruodžio 31 d.

	Straipsniai	Pastabos Nr.	Ataskaitinis laikotarpis	Praėjęs ataskaitinis laikotarpis
1.	Pagrindinės veiklos pinigų srautai			
1.1.	Grynasis pelnas (nuostoliai)		822 253	2 882 914
1.2.	Nusidėvėjimo ir amortizacijos sąnaudos	3.1.; 3.2	4 053 504	4 248 588
1.3.	Ilgalaikio materialiojo ir nematerialiojo turto perleidimo rezultatų eliminavimas		(22 881)	(6 758)
1.4.	Finansinės ir investicinės veiklos rezultatų eliminavimas	3.21.	(140 229)	(177 693)
1.5.	Kitų nepiniginių sandorių rezultatų eliminavimas		554 894	66 113
1.6.	Iš įmonių grupės įmonių ir asocijuotųjų įmonių gautinų sumų sumažėjimas (padidėjimas)			
1.7.	Kitų po vieno metų gautinų sumų sumažėjimas (padidėjimas)	3.3.	7 713	13 156
1.8.	Atidėtojo pelno mokesčio turto sumažėjimas (padidėjimas)	3.22.	(141 275)	34 473
1.9.	Atsargų, išskyrus sumokėtus avansus, sumažėjimas (padidėjimas)	3.5.	182 372	(264 117)
1.10.	Sumokėtų avansų sumažėjimas (padidėjimas)	3.6.	137 119	387 720
1.11.	Pirkėjų skolų sumažėjimas (padidėjimas)	3.7.	242 326	3 534 606
1.12.	Įmonių grupės įmonių ir asocijuotųjų įmonių skolų sumažėjimas (padidėjimas)			
1.13.	Kitų gautinų sumų sumažėjimas (padidėjimas)	3.8.	568 335	123 090
1.14.	Trumpalaikių investicijų sumažėjimas (padidėjimas)			
1.15.	Ateinančių laikotarpių sąnaudų ir sukauptų pajamų sumažėjimas (padidėjimas)	3.10.	13 287	(70 957)
1.16.	Atidėtinių padidėjimas (sumažėjimas)	3.13.	22 772	(186 256)
1.17.	Ilgalaikių skolų tiekėjams ir gautų avansų padidėjimas (sumažėjimas)			(473)
1.18.	Pagal vekselius ir čekius po vieno metų mokėtinų sumų padidėjimas (sumažėjimas)			
1.19.	Ilgalaikių skolų įmonių grupės įmonėms ir asocijuotosioms įmonėms padidėjimas (sumažėjimas)			
1.20.	Trumpalaikių skolų tiekėjams ir gautų avansų padidėjimas (sumažėjimas)	3.15.	560 223	(2 671 359)
1.21.	Pagal vekselius ir čekius per vienus metus mokėtinų sumų padidėjimas (sumažėjimas)			
1.22.	Trumpalaikių skolų įmonių grupės įmonėms ir asocijuotosioms įmonėms padidėjimas (sumažėjimas)			
1.23.	Pelno mokesčio įsipareigojimų padidėjimas (sumažėjimas)			
1.24.	Su darbo santykiais susijusių įsipareigojimų padidėjimas (sumažėjimas)		25 056	(43 789)
1.25.	Kitų mokėtinų sumų ir įsipareigojimų padidėjimas (sumažėjimas)	3.15.	22 307	(20 862)
1.26.	Sukauptų sąnaudų ir ateinančių laikotarpių pajamų padidėjimas (sumažėjimas)			
	Grynieji pagrindinės veiklos pinigų srautai		6 907 776	7 848 396

AB „PANEVŽIO ENERGIJA“

Įmonės kodas 147248313, Senamiesčio g. 113, 35114 Panevėžys. Duomenys kaupiami ir saugomi juridinių asmenų registre. 2024 m. sausio 1 d.–2024 m. gruodžio 31 d. Finansinės ataskaitos (eurais, jei nenurodyta kitaip), 2025-03-17

PINIGŲ SRAUTŲ ATASKAITA (tęsinys)

Už metus, pasibaigusius 2024 m. gruodžio 31 d.

	Straipsniai	Pastabos Nr.	Ataskaitinis laikotarpis	Praėjęs ataskaitinis laikotarpis
2.	Investicinės veiklos pinigų srautai			
2.1.	Ilgalaikio turto, išskyrus investicijas, įsigijimas	3.1.; 3.2.	(6 694 885)	(4 822 017)
2.2.	Ilgalaikio turto, išskyrus investicijas, perleidimas		28 091	11 802
2.3.	Ilgalaikių investicijų įsigijimas			
2.4.	Ilgalaikių investicijų perleidimas			
2.5.	Paskolų suteikimas			
2.6.	Paskolų susigrąžinimas			
2.7.	Gauti dividendai, palūkanos	3.21.	79 633	49 806
2.8.	Kitas investicinės veiklos pinigų srautų padidėjimas			
2.9.	Kitas investicinės veiklos pinigų srautų sumažėjimas			
	Grynieji investicinės veiklos pinigų srautai		(6 587 161)	(4 760 409)
3.	Finansinės veiklos pinigų srautai			
3.1.	Pinigų srautai, susiję su įmonės savininkais		(559 171)	(652 368)
3.1.1.	Akcijų išleidimas			
3.1.2.	Savininkų įnašai nuostoliams padengti			
3.1.3.	Savų akcijų supirkimas			
3.1.4.	Dividendų išmokėjimas		(559 171)	(652 368)
3.2.	Pinigų srautai, susiję su kitais finansavimo šaltiniais		679 289	(669 534)
3.2.1.	Finansinių skolų padidėjimas			
3.2.1.1.	Paskolų gavimas			
3.2.1.2.	Obligacijų išleidimas			
3.2.2.	Finansinių skolų sumažėjimas	3.21.	(22 313)	(1 071 870)
3.2.2.1.	Paskolų grąžinimas			(1 037 000)
3.2.2.2.	Obligacijų supirkimas			
3.2.2.3.	Sumokėtos palūkanos		(22 313)	(34 870)
3.2.2.4.	Lizingo (finansinės nuomos) mokėjimai			
3.2.3.	Kitų įmonės įsipareigojimų padidėjimas			
3.2.4.	Kitų įmonės įsipareigojimų sumažėjimas			
3.2.5.	Kitas finansinės veiklos pinigų srautų padidėjimas	3.11.; 3.12.; 3.21.	708 468	419 386
3.2.6.	Kitas finansinės veiklos pinigų srautų sumažėjimas	3.21.	(6 866)	(17 050)
	Grynieji finansinės veiklos pinigų srautai		120 118	(1 321 902)
4.	Valiutų kursų pokyčio įtaka grynujų pinigų ir pinigų ekvivalentų likučiui			
5.	Grynasis pinigų srautų padidėjimas (sumažėjimas)	3.9.	440 733	1 766 085
6.	Pinigai ir pinigų ekvivalentai laikotarpio pradžioje	3.9.	2 373 171	607 086
7.	Pinigai ir pinigų ekvivalentai laikotarpio pabaigoje	3.9.	2 813 904	2 373 171

Generalinis direktorius

(parašas)

Tomas Jukna

Finansų direktorė

(parašas)

Rita Morozovienė

Vyriausioji finansininkė

(parašas)

Daiva Skrupskelienė



AB „PANEVĖŽIO ENERGIJA“

Įmonės kodas 147248313, Senamiesčio g. 113, 35114 Panevėžys. Duomenys kaupiami ir saugomi juridinių asmenų registre. 2024 m. sausio 1 d.–2024 m. gruodžio 31 d. Finansinės ataskaitos (eurais, jei nenurodyta kitaip), 2025-03-17

AIŠKINAMASIS RAŠTAS

Už metus, pasibaigusius 2024 m. gruodžio 31 d.

1. BENDROJI DALIS

Pavadinimas	AB „PANEVĖŽIO ENERGIJA“
Teisinė forma	Akcinė bendrovė
Kodas	147248313
PVM mokėtojo kodas	LT472483113
Įstatinis kapitalas	32 618 320 Eur
Buveinės adresas	Senamiesčio g. 113, 35114, Panevėžys
Telefonas	(8~45) 46 35 25
Elektroninis paštas	bendrove@pe.lt
Interneto tinklalapis	www.pe.lt
Įregistravimo data ir vieta	1991-04-08, Panevėžys
Registras, kuriame kaupiami ir saugomi duomenys apie Bendrovę	Juridinių asmenų registras

AB „Panevėžio energija“ (toliau Bendrovė) vykdo šilumos ir elektros energijos, karšto vandens gamybą ir tiekimą. Bendrovės ir nepriklausomų šilumos gamintojų pagaminta šiluma bei karštas vanduo realizuojami Panevėžio miesto, Panevėžio, Kėdainių, Kupiškio, Pasvalio, Rokiškio, Zarasų rajonų gyventojams ir kitiems vartotojams. 2023 – 2024 m. Bendrovė teikė 30 MW izoliuoto elektros energetikos sistemos darbo paslaugą.

2024 m. ir 2023 m. Bendrovės pagrindinės veiklos vykdymo vietas:

Pavadinimas	Adresas
Panevėžio rajoninė katilinė Nr. 1	Pušaloto g. 191, 35114, Panevėžys
Panevėžio elektrinė	Senamiesčio g. 113, 35114, Panevėžys
Kėdainių šilumos tinklų rajonas	Basanavičiaus g. 97, 57352, Kėdainiai
Kupiškio – Pasvalio šilumos tinklų rajonas	Gėlių g. 7, 39137, Pasvalys
Rokiškio šilumos tinklų rajonas*	Pramonės g. 7, 42150, Rokiškis
Zarasų šilumos tinklų rajonas*	Savanorių g. 14, 32111, Zarasai
Rokiškio – Zarasų šilumos tinklų rajonas**	Pramonės g. 7, 42150, Rokiškis

*iki 2023 m. birželio 30 d.

**nuo 2023 m. liepos 1 d.

Bendrovės akcinį kapitalą sudaro 9 319 520 paprastųjų akcijų, kurių kiekvienos nominali vertė yra 3,50 Eur. 2024 m. ir 2023 m. gruodžio 31 d. visos akcijos buvo pilnai apmokėtos ir Bendrovė neturėjo įsigijusi savų akcijų.

AB „PANEVĖŽIO ENERGIJA“

Įmonės kodas 147248313, Senamiesčio g. 113, 35114 Panevėžys. Duomenys kaupiami ir saugomi juridinių asmenų registre. 2024 m. sausio 1 d.–2024 m. gruodžio 31 d. Finansinės ataskaitos (eurais, jei nenurodyta kitaip), 2025-03-17

2024 m. ir 2023 m. gruodžio 31 d. Bendrovės akcininkai buvo:

	2024 m. gruodžio 31 d.		2023 gruodžio 31 d.	
	Turimų akcijų skaičius (vnt.)	Nuosavybės dalis proc.	Turimų akcijų skaičius (vnt.)	Nuosavybės dalis proc.
Panevėžio miesto savivaldybė	5 533 316	59,37	5 533 316	59,37
Kėdainių rajono savivaldybė	1 248 473	13,40	1 248 473	13,40
Rokiškio rajono savivaldybė	635 002	6,81	635 002	6,81
Kupiškio rajono savivaldybė	552 251	5,93	552 251	5,93
Pasvalio rajono savivaldybė	532 875	5,72	532 875	5,72
Zarasų rajono savivaldybė	443 952	4,76	443 952	4,76
Panevėžio rajono savivaldybė	205 451	2,21	205 451	2,21
Savivaldybių iš viso:	9 151 320	98,20	9 151 320	98,20
AB SEB bankas	20 000	0,21	20 000	0,21
Fiziniai asmenys	148 200	1,59	148 200	1,59
Iš viso:	9 319 520	100,00	9 319 520	100,00

Pagal Lietuvos Respublikos Šilumos ūkio įstatymą Bendrovės veikla yra licencijuojama, ją reguliuoja Valstybinė energetikos reguliavimo taryba (toliau – Taryba). 2003 m. gruodžio 22 d. Taryba išdavė Bendrovei šilumos tiekimo licenciją. Licencija galioja neribotą laiką, tačiau, atsižvelgiant į tai, ar laikomasi tam tikrų sąlygų, gali būti atšaukta atitinkamu Tarybos sprendimu. Taryba reguliuoja šilumos ir karšto vandens kainų nustatymą, kurias šilumos ir karšto vandens tiekėjas gali taikyti vartotojams apibrėžtoje teritorijoje. Vartotojams, kurie garą naudoja technologijai, kainos nustatomos abipusiu sutarimu.

Taryba 2010 m. birželio 9 d. Bendrovei išdavė elektros energijos nepriklausomo tiekimo licenciją.

Pagal Lietuvos Respublikos Šilumos ūkio įstatymą ir poįstatyminius aktus nustatyta Bendrovės tiekiamos šilumos bazinė kaina yra taikoma nuo 2020 m. gruodžio 1 d. penkerių metų laikotarpiui. Šilumos kaina perskaiciuojama kas mėnesį, keičiantis kuro ir iš nepriklausomų ir atliekinės šilumos gamintojų perkamos šilumos kainoms.

2024 m. vidutinė tiekiamos šilumos kaina be PVM buvo 6,35 ct/kWh (2023 m. – 7,57 ct/kWh).

Bendrovės gamybinius pajėgumus sudaro 38 energijos gamybos šaltinių, kurių bendras instaliuotas šiluminis galingumas 418,852 MW ir bendras elektrinis galingumas 38,295 MW. Šiluma tiekama šilumos tinklais, kurių bendras ilgis yra apie 265 km.

2024 m. ir 2023 m. Bendrovės vidutinis sąlyginis (faktiškai dirbusių) darbuotojų skaičius pagal kategorijas:

	Ataskaitinis laikotarpis	Praėjęs ataskaitinis laikotarpis
Administracijos nariai	6	6
Vadovai (padalinių viršininkai ir jų pavaduotojai)	26	25
Specialistai	102	106
Jaunesnieji specialistai ir technikai	23	24
Tarnautojai	3	3
Darbininkai	210	213
Iš viso:	370	377

Bendrovės vadovybė patvirtino šias finansines ataskaitas 2025 m. kovo 17 d. Bendrovės akcininkai turi teisę patvirtinti šias ataskaitas arba nepatvirtinti jų bei reikalauti parengti naujas finansines ataskaitas.

AB „PANEVĖŽIO ENERGIJA“

Įmonės kodas 147248313, Senamiesčio g. 113, 35114 Panevėžys. Duomenys kaupiami ir saugomi juridinių asmenų registre. 2024 m. sausio 1 d.–2024 m. gruodžio 31 d. Finansinės ataskaitos (eurais, jei nenurodyta kitaip), 2025-03-17

2. APSKAITOS POLITIKA

Pagrindiniai apskaitos principai, pritaikyti rengiant Bendrovės 2024 m. finansines ataskaitas, yra šie:

Pateiktos finansinės ataskaitos parengtos pagal 2024m. gruodžio 31 d. galiojusius Lietuvos Respublikos Finansinės apskaitos ir Lietuvos Respublikos Įmonių ir įmonių grupių atskaitomybės įstatymų reikalavimus bei galiojusius Lietuvos finansinės atskaitomybės standartus (LFAS).

Finansinės ataskaitos yra parengtos įsigijimo vertės pagrindu.

Finansiniai metai sutampa su kalendoriniais metais. Ataskaitinis laikotarpis - 2024 m., praėjęs ataskaitinis laikotarpis – 2023 m.

Finansinės ataskaitos yra pateikiamos bendraja Europos Sąjungos valiuta – eurais (Eur).

Keičiant apskaitos politiką, Bendrovė reikšmingus duomenis perskaičiuoja ir finansinėse ataskaitose parodo retrospektyviniu būdu. Bendrovė patikslina ataskaitinio laikotarpio duomenis ir lyginamąją informaciją, kad būsimais ataskaitiniais laikotarpiais galėtų taikyti naują apskaitos politiką ir kad būtų galima palyginti finansinėse ataskaitose pateiktų kelių laikotarpių duomenis.

2.1. Ilgalaikis nematerialusis turtas

Nematerialusis turtas pirminio pripažįstamo metu apskaitoje registruojamas įsigijimo savikaina. Nematerialusis turtas yra pripažįstamas, jei yra tikėtina, kad Bendrovė gaus su šiuo turtu susijusią ekonominę naudą ateityje ir jei turto vertė gali būti patikimai įvertinta. Po pradinio pripažinimo nematerialusis turtas yra apskaitomas įsigijimo verte, atėmus sukauptą amortizaciją ir sukauptus vertės sumažėjimo nuostolius, jei tokių yra. Nematerialusis turtas yra amortizuojamas tiesiogiai proporcingu metodu per numatytą naudingo tarnavimo laiką.

Už licencijas sumokėtos sumos yra kapitalizuojamos ir amortizuojamos per jų galiojimo laikotarpį.

Naujos programinės įrangos įsigijimo išlaidos yra kapitalizuojamos ir pripažįstamos nematerialiuoju turtu, jei šios išlaidos nėra kompiuterinės įrangos sudedamoji dalis. Programinė įranga yra amortizuojama per 3 metų laikotarpį.

Išlaidos, patirtos atstatant arba išlaikant numatomą ekonominę naudą iš turimų programinių sistemų veiklos, yra pripažįstamos laikotarpio, kai atliekami palaikymo ir priežiūros darbai, sąnaudomis.

2.2. Ilgalaikis materialusis turtas

Ilgalaikiu materialiuoju turtu laikomas turtas, kurį Bendrovė valdo ir kontroliuoja, iš kurio tikisi gauti ekonominės naudos būsimaisiais laikotarpiais, kuris bus naudojamas ilgiau nei vienus metus, kurio įsigijimo (pasigaminimo) savikainą galima patikimai nustatyti ir kurio vertė ne mažesnė už nustatytą minimalią tos grupės turto vertę. Bendrovės taikoma minimali ilgalaikio materialiojo turto vertė yra 150 Eur, o likvidacinė vertė – 1 Eur.

Bendrovės ilgalaikis materialusis turtas apskaitomas įsigijimo verte atėmus sukauptą nusidėvėjimą ir įvertintus vertės sumažėjimo nuostolius.

Ilgalaikis materialusis turtas apskaitoje registruojamas įsigijimo (pasigaminimo) savikaina, įskaitant negražinamus įsigijimo mokesčius, išskyrus pridėtinės vertės mokestį (PVM), ir visas tiesiogiai priskirtinas išlaidas, susijusias su turto parengimu eksploatuoti arba perkėlimu į jo naudojimo vietą. Išlaidos, tokios kaip remonto ir eksploatacijos, patirtos ilgalaikiam materialiajam turtui pradėjus veikti, paprastai yra apskaitomos to laikotarpio, kai jos buvo patirtos, pelno (nuostolių) ataskaitoje.

AB „PANEVŽIO ENERGIJA“

Įmonės kodas 147248313, Senamiesčio g. 113, 35114 Panevėžys. Duomenys kaupiami ir saugomi juridinių asmenų registre. 2024 m. sausio 1 d.–2024 m. gruodžio 31 d. Finansinės ataskaitos (eurais, jei nenurodyta kitaip), 2025-03-17

Tais atvejais, kai galima aiškiai įrodyti, jog šių išlaidų dėka padidės ekonominė nauda iš šio ilgalaikio materialiojo turto panaudojimo ir (arba) pailgės jo numatytas ekonominio tarnavimo laikas, išlaidos yra kapitalizuojamos, pridedant jas prie ilgalaikio materialiojo turto įsigijimo vertės.

Nusidėvėjimas skaičiuojamas taikant tiesiogiai proporcingą metodą per tokį vidutinį naudingo tarnavimo laiką:

Ilgalaikio turto grupės	Normatyvas metais
Pastatai ir statiniai	36
Mašinos ir įrengimai	15
Transporto priemonės	8
Kiti įrenginiai, prietaisai ir įrankiai	7

Vykdomi materialiojo turto statybos (gamybos) darbai apskaitomi įsigijimo verte. Ją sudaro statybos, statinių ir įrenginių vertė bei kitos tiesiogiai priskirtinos išlaidos. Nusidėvėjimas vykdomiems materialiojo turto statybos (gamybos) darbams neskaičiuojamas tol, kol turtas nepradėtas naudoti.

Ataskaitinio laikotarpio pabaigoje Bendrovė įsitikina ar yra/nėra požymių, rodančių, kad turimas ilgalaikis materialusis turtas reikšmingai nuvertėjo. Jei tokių požymių yra, Bendrovė įvertina šio turto atsiperkamąją vertę, kad nustatytų galimą vertės sumažėjimą. Ilgalaikio materialiojo turto vertės sumažėjimo nuostoliai priskiriami Bendrovės veiklos sąnaudoms.

Nuomojamo ir/ar pagal panaudos sutartis naudojamo turto remonto, kuris prailgina nuomojamo turto naudingo tarnavimo laikotarpį ar pagerina naudingąsias savybes, išlaidos yra pripažįstamos turtu ir nudėvimos per likusį nuomos laikotarpį.

Kai turtas parduodamas arba nurašomas, jo įsigijimo vertė ir sukauptas nusidėvėjimas sąskaitose yra eliminuojami, o pardavimo pelnas ar nuostoliai apskaitomi pelno (nuostolių) ataskaitoje.

2.3. Finansinis turtas

Finansiniu turtu priskiriama asocijuotųjų ir įmonių grupės akcijos, paskolos asocijuotosioms ir įmonių grupės įmonėms, iš asocijuotųjų ir įmonių grupės įmonių gautinos sumos, kitos po vienerių metų gautinos sumos, ilgalaikės investicijos ir kitas finansinis turtas.

Visas finansinis turtas yra pripažįstamas ir nurašomas prekybos dieną, kai įgyjama teisė ar pareiga pagal pasirašytą finansinių priemonių sutartis. Pirmą kartą pripažindama finansinį turtą, Bendrovė jį įvertina įsigijimo savikaina. Į finansinio turto įsigijimo savikainą įtraukiamos ir tiesioginės sandorių sudarymo išlaidos.

Finansinio turto nuvertėjimas yra, jei balansinė vertė yra didesnė už sumą, tikėtiną atgauti už tą turtą. Paskutinę kiekvienų ataskaitinių metų dieną Bendrovė įvertina, ar nėra objektyvių prielaidų, kad finansinio turto vertė gali sumažėti. Jei tokių prielaidų yra, Bendrovė atlieka finansinio turto nuvertinimą.

2.4. Atsargos

Atsargos – trumpalaikis turtas (žaliavos ir komplektuojamieji gaminiai, nebaigta gamyba, pagaminta produkcija bei pirktos prekės, skirtos perparduoti), kurį Bendrovė sunaudoja pajamoms uždirbti per vienerius metus.

Apskaičiuojant gamyboje sunaudotų atsargų ar parduotų atsargų savikainą, Bendrovė taiko FIFO būdą. Taikant FIFO būdą, daroma prielaida, kad pirmiausiai sunaudojamos, perduodamos arba parduodamos atsargos, kurios buvo įsigytos anksčiausiai.

AB „PANEVĖŽIO ENERGIJA“

Įmonės kodas 147248313, Senamiesčio g. 113, 35114 Panevėžys. Duomenys kaupiami ir saugomi juridinių asmenų registre. 2024 m. sausio 1 d.–2024 m. gruodžio 31 d. Finansinės ataskaitos (eurais, jei nenurodyta kitaip), 2025-03-17

Jei yra patikimų įrodymų, kad atsargų savikaina ataskaitinio laikotarpio pabaigoje yra didesnė už jų grynąją galimo realizavimo vertę, atsargos nukainojamos iki grynosios galimo realizavimo vertės. Visų atsargų nukainojimo iki grynosios galimo realizavimo vertės suma yra pripažįstama to laikotarpio, kuriuo buvo atliekami nukainojimai, veiklos sąnaudomis ataskaitoje.

Atsargos paprastai nukainojamos iki grynosios galimo realizavimo vertės pagal kiekvieną atsargų rūšies vienetą. Nuvertinant visiškai arba iš dalies pasenusias atsargas vadovujamasi dviem kriterijais: atsargos nejudėjo (nebuvo naudojamos) paskutinius 12 mėnesių ir nėra įtrauktos į Bendrovės patvirtintą medžiagų, atsarginių dalių, svarbesnių įrenginių avarinio keitimo rezervo sąrašą.

Atliekant kuro technologijai nukainojimą iki grynosios galimo realizavimo vertės, vadovujamasi Tarybos skelbiamomis vidutinėmis šalies kuro kainomis.

Kai pasikeičia aplinkybės ir paaiškėja, kad anksčiau nukainotų atsargų vertė padidėjo, ankstesniais ataskaitiniais laikotarpiais atlikto nukainojimo suma panaikinama taip, kad nauja balansinė vertė būtų lygi atsargų įsigijimo ar pasigaminimo savikainai arba patikslintai grynajai galimo realizavimo vertei, atsižvelgiant į tai, kuri iš jų mažesnė. Tačiau atkurta atsargų vertė negali būti didesnė už atsargų įsigijimo ar pasigaminimo savikainą.

Bet kokio atsargų nukainojimo panaikinimo, atliekamo dėl grynosios galimo realizavimo vertės augimo, suma turi būti mažinamos ataskaitinio laikotarpio veiklos sąnaudos ir pripažįstamos pelno (nuostolių) ataskaitoje.

2.5. Gautinos sumos

Pirminio pripažinimo metu pirkėjų skolos ir kitos gautinos sumos pripažįstamos savikaina, o vėlesniais laikotarpiais – amortizuota savikaina, atėmus jų vertės sumažėjimą. Ilgalaikės gautinos sumos ir suteiktos paskolos – diskontuota vertė, atėmus vertės sumažėjimo nuostolius.

2.6. Pinigai ir pinigų ekvivalentai

Pinigus sudaro pinigai kasoje ir banko sąskaitose bei pinigai kelyje. Pinigų ekvivalentai yra trumpalaikės, labai likvidžios investicijos, lengvai konvertuojamos į žinomą pinigų sumą. Tokių investicijų terminas neviršija trijų mėnesių, o vertės pokyčių rizika yra labai nežymi.

Balanse ir pinigų srautų ataskaitoje pinigus ir jų ekvivalentus sudaro pinigai kasoje, banko sąskaitose, pinigai kelyje, indėliai einamosiose sąskaitose.

2.7. Finansiniai įsipareigojimai

Sutartiniai įsipareigojimai perduoti grynuosius pinigus ar kitą finansinį turtą yra klasifikuojami kaip finansiniai įsipareigojimai. Finansinius įsipareigojimus sudaro paskolos. Finansiniai įsipareigojimai priskiriami ilgalaikiams, jei iki finansinių ataskaitų patvirtinimo datos sudaryta finansavimo sutartis įrodo, kad įsipareigojimas balanso dieną pagal pobūdį buvo ilgalaikis.

Pirminio pripažinimo metu finansiniai įsipareigojimai yra įvertinami savikaina, su sandoriu susijusios išlaidos pripažįstamos sąnaudomis ataskaitinio laikotarpio pelno (nuostolių) ataskaitoje. Vėlesniais laikotarpiais šie finansiniai įsipareigojimai apskaitomi amortizuota savikaina, naudojant efektyvią palūkanų normą. Trumpalaikiai finansiniai įsipareigojimai yra apskaitomi savikaina, jei efektyvios palūkanų normos taikymo poveikis yra nereikšmingas.

2.8. Dotacijos, subsidijos

Dotacijos, susijusios su turtu, apima dotacijas, kurios yra gautos ilgalaikio turto forma arba skirtos ilgalaikiam turtui pirkti, statyti ar kitaip įsigyti. Šiai dotacijų grupei priskiriamas ir nemokamai gautas turtas. Dotacijos, susijusios su turtu, suma balanse

AB „PANEVĖŽIO ENERGIJA“

Įmonės kodas 147248313, Senamiesčio g. 113, 35114 Panevėžys. Duomenys kaupiami ir saugomi juridinių asmenų registre. 2024 m. sausio 1 d.–2024 m. gruodžio 31 d. Finansinės ataskaitos (eurais, jei nenurodyta kitaip), 2025-03-17

pripažįstama panaudota dalimi tiek, kiek nudėvimas su šia dotacija susijęs turtas ir pelno (nuostolių) ataskaitoje mažinamas atitinkamų nusidėvėjimo sąnaudų straipsnis.

Dotacijos, gaunamos ataskaitinio ar praėjusio laikotarpio išlaidoms ar negautoms pajamoms kompensuoti, taip pat visos kitos dotacijos, nepriskiriamos dotacijoms, susijusioms su turtu, yra laikomos dotacijomis, susijusiomis su pajamomis. Dotacijos, susijusios su pajamomis, pripažįstamos panaudotomis dalimis tiek, kiek per ataskaitinį laikotarpį patiriama sąnaudų, arba kiek apskaičiuojama negautų pajamų, kurioms kompensuoti skirta dotacija.

Dotacijos apskaitomos kaupimo principu, t.y. gautos dotacijos arba jų dalys pripažįstamos panaudotomis tais laikotarpiais, kuriais patiriamos su dotacijomis susijusios sąnaudos.

Nepanaudotas dotacijos likutis rodomas balanso eilutėje „Dotacijos, subsidijos“.

2.9. Atlygis darbuotojams ir atidėjiniai

Bendrovėje dirbančių darbuotojų darbo užmokestis apskaičiuojamas ir išmokamas vadovaujantis Bendrovės Kolektyvine sutartimi bei darbo sutartimis su darbuotojais.

Atlygio darbuotojui už atliktą darbą sąnaudos pripažįstamos tą ataskaitinį mėnesį, kada darbuotojas atliko darbą, nepaisant to, kada priskaičiuota suma bus išmokėta.

Sąnaudos už nepanaudotas kasmetines atostogas skaičiuojamos ir pripažįstamos kiekvienų finansinių metų pabaigoje pagal Bendrovės atostoginių kaupinių tvarką.

Kiekvienam Bendrovės darbuotojui, išeinančiam iš darbo sulaukus pensinio amžiaus, pagal Lietuvos Respublikos įstatymus priklauso 2 mėnesių atlyginimo dydžio išmoka bei papildomos išmokos pagal Kolektyvinę sutartį.

Pensijų įsipareigojimų atidėjiniai yra apskaičiuojami remiantis aktuariniais įvertinimais, taikant planuojamo sąlyginio vieneto metodą. Atidėjiniai fiksuojami balanse ir atspindi tų išmokų dabartinę vertę finansinių ataskaitų sudarymo datą. Dabartinė atidėjinių vertė nustatoma diskontuojant įvertintus būsimus pinigų srautus. Aktuarinis pelnas ir nuostoliai pripažįstami iš karto pelno (nuostolių) ataskaitoje.

2.10. Pajamų pripažinimas

Pajamos pripažįstamos, kai tikėtina, jog Bendrovė gaus su sandoriu susijusią ekonominę naudą ir kai galima patikimai įvertinti pajamų sumą. Apskaitoje pajamos registruojamos vadovaujantis kaupimo ir palyginimo principais. Vadovaujantis kaupimo principu pajamos apskaitoje registruojamos, kai jos uždirbamos, neatsižvelgiant į laiką, kada buvo gauti pinigai. Pardavimų pajamos apskaitomos atėmus PVM ir suteiktas nuolaidas.

Bendrovė šilumos ir karšto vandens vartotojams kiekvieną mėnesį pateikia sąskaitas už šilumą ir karštą vandenį, patiektus iki to mėnesio pabaigos, remdamasi mėnesiniais šilumos ir karšto vandens apskaitos prietaisų parodymais. Izoliuoto elektros energetikos sistemos darbo paslaugos ir kitos elektros energijos pardavimo pajamos pripažįstamos vadovaujantis sutartimis. Elektros energijos pardavimai biržoje yra pripažįstami pagal Nord Pool elektros biržos Lietuvos prekybos zonoje galiojančias sąlygas.

Kitos veiklos pajamos pripažįstamos pajamų uždirbimo momentu.

Baudos, delspinigiai ir palūkanos už pradelstus ar neįvykdytus atsiskaitymus pripažįstami pajamomis, kai pinigai yra gauti. Bankų palūkanos už indėlius pripažįstamos pajamomis kaupimo principu ir registruojant apskaitoje neatsižvelgiant kada buvo gauti pinigai.

AB „PANEVĖŽIO ENERGIJA“

Įmonės kodas 147248313, Senamiesčio g. 113, 35114 Panevėžys. Duomenys kaupiami ir saugomi juridinių asmenų registre. 2024 m. sausio 1 d.–2024 m. gruodžio 31 d. Finansinės ataskaitos (eurais, jei nenurodyta kitaip), 2025-03-17

2.11. Sąnaudų pripažinimas

Sąnaudos apskaitoje pripažįstamos vadovaujantis kaupimo ir palyginimo principais tuo ataskaitiniu laikotarpiu, kai uždirbamos su jomis susijusios pajamos, neatsižvelgiant į pinigų išleidimo laiką. Tais atvejais, kai per ataskaitinį laikotarpį padarytų išlaidų neįmanoma tiesiogiai susieti su konkrečių pajamų uždirbimu ir jos ateinančiais laikotarpiais neduos pajamų, šios išlaidos pripažįstamos sąnaudomis tą patį laikotarpį, kada buvo patirtos.

Sąnaudų dydis paprastai įvertinamas sumokėta arba mokėtina pinigų suma, neįskaitant grąžintino PVM.

2.12. Užsienio valiuta

Sandoriai, išreikšti kitomis valiutomis nei euras, apskaitomi pagal sandorio dieną galiojusį Lietuvos banko oficialų valiutos keitimo kursą. Kiekvieno ataskaitinio laikotarpio pabaigoje piniginiai vienetai denominuoti užsienio valiuta yra perkonvertuojami tos dienos valiutos kursu.

Nepiniginiai vienetai, denominuoti užsienio valiuta apskaitomi tikrąja verte, yra perkonvertuojami tos dienos valiutos kursu, kurią buvo nustatyta tikroji vertė. Nepiniginiai vienetai apskaitomi įsigijimo savikaina, įvertinti užsienio valiuta, nėra konvertuojami.

Piniginis turtas ir įsipareigojimai yra konvertuojami į eurus finansinių ataskaitų sudarymo datos kursu. Pelno (nuostolių) ataskaitos finansinės ir investicinės veiklos straipsnyje parodomas tik valiutų kurso pasikeitimo rezultatas, t. y. pelnas arba nuostolis dėl valiutos kurso pasikeitimo.

2.13. Pelno mokestis

Pelno mokestis apskaičiuojamas nuo ataskaitinių metų apmokestinamojo pelno, įvertinus atidėtąjį pelno mokestį. Pelno mokestis skaičiuojamas pagal Lietuvos Respublikos pelno mokesčio įstatymo reikalavimus ir tarifus. 2024 m. Bendrovės taikomas pelno mokesčio tarifas yra 15 proc., atidėtojo pelno mokestis - 16 proc. Ataskaitinių metų ir atidėtas mokestis yra apskaitomi sąnaudomis pelno (nuostolių) ataskaitoje.

Pelno mokestis yra mokamas atsižvelgiant į apmokestinamąjį pelną už metus. Apmokestinamasis pelnas skiriasi nuo pelno, pateikto pelno (nuostolių) ataskaitoje, nes jis neapima pajamų ar sąnaudų straipsnių, kurie kitais metais yra apmokestinami ar įskaitomi ir, be to, jis neapima straipsnių, kurie niekada neapmokestinami ar įskaitomi.

Atidėtas pelno mokestis yra pripažįstamas laikiniams skirtumams tarp turto ir įsipareigojimų apskaitinės vertės finansinėse ataskaitose ir jų atitinkamos mokesstinės bazės. Atidėtojo mokesčio įsipareigojimai yra bendrai pripažįstami visiems laikiniams skirtumams, o atidėtojo mokesčio turtas pripažįstamas tik ta dalimi, kuri tikėtinai ateityje sumažins turimą apmokestinamąjį pelną realizuojant laikinuosius skirtumus. Toks turtas ir įsipareigojimai yra nepripažįstami, jei laikini skirtumai yra susiję su prestižu, arba jei sandorio metu (kito nei verslo jungimas) pripažįstamas turtas ar įsipareigojimai neįtakojama nei apmokestinamojo, nei finansinio pelno.

Atidėtojo pelno mokesčio turtas yra peržiūrimas finansinių ataskaitų sudarymo datai ir yra sumažinamas, jei nėra tikėtina, kad Bendrovė ateityje turės pakankamai apmokestinamojo pelno šiam turtui realizuoti, iki sumos, kuri tikėtinai ateityje sumažins apmokestinamąjį pelną.

Atidėtojo mokesčio turtas ir įsipareigojimai yra įvertinami naudojant galiojančią mokesčio normą, kuri bus taikoma tais metais, kuriais numatoma šiuos laikinus skirtumus padengti arba apmokėti, remiantis mokesčio normomis (ir mokesčių įstatymais), kurios yra ar bus patvirtintos iki ataskaitinio laikotarpio pabaigos. Atidėtojo mokesčio turtas ir įsipareigojimai atspindi mokesčines pasekmes, kurių Bendrovė tikisi ataskaitinio laikotarpio pabaigoje, siekdama apmokėti ar padengti savo turtą ar įsipareigojimus.

Finansinėse ataskaitose atidėtojo mokesčio turtas ir įsipareigojimai sudengiami.

AB „PANEVĖŽIO ENERGIJA“

Įmonės kodas 147248313, Senamiesčio g. 113, 35114 Panevėžys. Duomenys kaupiami ir saugomi juridinių asmenų registre. 2024 m. sausio 1 d.–2024 m. gruodžio 31 d. Finansinės ataskaitos (eurais, jei nenurodyta kitaip), 2025-03-17

2.14. Segmentai

Verslo segmentu šiose finansinėse ataskaitose laikoma Bendrovės sudedamoji dalis, dalyvaujanti gaminant atskirą produktą ar teikiant paslaugą arba grupę susijusių produktų ar paslaugų, kurios rizika ir pelnas skiriasi nuo kitų verslo segmentų. 2024 m. ir 2023 m. Bendrovė veikė trijuose verslo segmentuose – šilumos ir karšto vandens gamybos ir tiekimo, elektros energijos gamybos ir tiekimo, ir kitos veiklos segmentuose.

2.15. Finansinės rizikos valdymo politika

Kredito rizika. Bendrovė nepatiria reikšmingos kredito rizikos koncentracijos, kadangi dirba su dideliu skaičiumi pirkėjų.

Bendrovė nesuteikia garantijų už kitų šalių prievoles.

Maksimali rizika yra lygi iš pirkėjų gautinų sumų sumai, atėmus pripažintus vertės sumažėjimo nuostolius balanso sudarymo dieną.

Kredito rizika, susijusi su lėšomis bankuose, yra ribota, nes Bendrovė atlieka operacijas su bankais, turinčiais gerus užsienio kredito reitingavimo agentūrų suteiktus kredito reitingus.

Palūkanų normos rizika. Visoms Bendrovės gautoms paskoloms yra taikoma kintama palūkanų norma, todėl Bendrovė patiria tam tikrą palūkanų normos riziką. 2024 m. ir 2023 m. gruodžio 31 d. Bendrovė neturėjo jokių finansinių priemonių, kurių paskirtis būtų valdyti palūkanų normos svyravimo riziką.

Likvidumo rizika. Bendrovės politika yra palaikyti pakankamą grynųjų pinigų ir grynųjų pinigų ekvivalentų kiekį arba užsitikrinti finansavimą atitinkamo kiekio kredito linijų pagalba, siekiant įvykdyti savo strateginiuose planuose numatytus įsipareigojimus.

Bendrovės likvidumo (trumpalaikio turto iš viso / per vienus metus mokėtinų sumų ir įsipareigojimų iš viso) ir skubaus padengimo ((trumpalaikio turto iš viso – atsargos) / per vienus metus mokėtinų sumų ir įsipareigojimų iš viso) rodikliai 2024 m. gruodžio 31 d. atitinkamai buvo 1,86 ir 1,44 (2023 m. gruodžio 31 d. – 1,82 ir 1,36). 2024 m. gruodžio 31 d. trumpalaikis turtas viršijo trumpalaikius įsipareigojimus 5 581 883 Eur (2023 m. gruodžio 31 d. – 6 256 382 Eur).

Bendrovė valdo likvidumo riziką, išlaikydama pakankamus rezervus, bankininkystės paslaugas ir rezervines kredito priemones, nuolat stebėdama faktinius ir prognozuojamus pinigų srautus, ir derindama finansinio turto ir įsipareigojimų grąžinimo terminus.

Užsienio valiutos rizika. Tik nežymi Bendrovės sandorių bei, atitinkamai, piniginio turto ir įsipareigojimų dalis yra išreikšta kitomis valiutomis nei euras, todėl Bendrovė nesusiduria su reikšminga užsienio valiutos rizika.

2.16. Susijusios šalys

Susijusiomis šalimis pripažįstami akcininkai, akcininkų-savivaldybių valdomos įmonės, darbuotojai, valdybos ir stebėtojų tarybos nariai, jų artimi giminės ir įmonės, kurios gali tiesiogiai ar netiesiogiai per tarpininką kontroliuoti Bendrovę, daryti reikšmingą įtaką kitai šaliai priimant finansinius ir veiklos sprendimus.

2.17. Neapibrėžtumai

Neapibrėžti įsipareigojimai nėra pripažįstami finansinėse ataskaitose. Jie yra aprašomi finansinėse ataskaitose, išskyrus tuos atvejus, kai tikimybė, kad ekonominę naudą duodantys ištekliai bus prarasti, yra labai maža.

AB „PANEVĖŽIO ENERGIJA“

Įmonės kodas 147248313, Senamiesčio g. 113, 35114 Panevėžys. Duomenys kaupiami ir saugomi juridinių asmenų registre. 2024 m. sausio 1 d.–2024 m. gruodžio 31 d. Finansinės ataskaitos (eurais, jei nenurodyta kitaip), 2025-03-17

Neapibrėžtas turtas finansinėse ataskaitose nėra pripažįstamas, tačiau jis yra aprašomas finansinėse ataskaitose tuomet, kai yra tikėtina, kad bus gautos pajamos arba ekonominė nauda.

2.18. Poataskaitiniai įvykiai

Poataskaitiniai įvykiai, kurie suteikia papildomos informacijos apie Bendrovės padėtį finansinių ataskaitų sudarymo datą (koreguojantys įvykiai), atspindimi finansinėse ataskaitose. Poataskaitiniai įvykiai, kurie nėra koreguojantys įvykiai, yra aprašomi pastabose, kai jų įtaka reikšminga.

2.19. Tarpusavio užskaitos ir palyginamieji skaičiai

Sudarant finansines ataskaitas turtas ir įsipareigojimai bei pajamos ir sąnaudos nėra užskaitomos tarpusavyje, išskyrus atvejus, kai atskiras LFAS reikalauja būtent tokio užskaitymo.

2.20. Svarbūs apskaitiniai įvertinimai

Bendrovė daro apskaitinius vertinimus ir sprendimus, kurie darys įtaką skelbiamoms turto ir įsipareigojimų sumoms per ateinančius finansinius metus. Šie vertinimai ir sprendimai yra nuolatos peržiūrimi ir yra grindžiami istorine patirtimi bei kitais veiksniais, įskaitant esamomis aplinkybėmis pagrįstus ateities lūkesčius. Atlikti apskaitiniai vertinimai ne visada atitinka faktinius rezultatus. Vertinimų pasikeitimų rezultatas apskaitomas finansinėse ataskaitose, kai bus nustatytas.

AB „PANEVĖŽIO ENERGIJA“

Įmonės kodas 147248313, Senamiesčio g. 113, 35114 Panevėžys. Duomenys kaupiami ir saugomi juridinių asmenų registre. 2024 m. sausio 1 d.–2024 m. gruodžio 31 d. Finansinės ataskaitos (eurais, jei nenurodyta kitaip), 2025-03-17

3. AIŠKINAMOJO RAŠTO PASTABOS**3.1. Ilgalaikis nematerialusis turtas**

Nematerialiojo turto amortizacijos sąnaudos pelno (nuostolių) ataskaitoje yra įtrauktos į pardavimo savikainą ir veiklos sąnaudas, sumažinus jas 1 834 Eur dotacijų, gautų ilgalaikiam turtui įsigyti.

Dalis Bendrovės nematerialiojo turto, kurio įsigijimo vertė 2024 m. gruodžio 31 d. lygi 308 365 Eur buvo visiškai amortizuotas (301 882 Eur 2023 m. gruodžio 31 d.), tačiau vis dar naudojamas veikloje.

2024 m. ir 2023 m. gruodžio 31 d. Bendrovė neturėjo veikloje naudojamo nemokamai gauto nematerialiojo turto.

Rodikliai	Programinė įranga	Koncesijos, patentai, licencijos, prekių ženklai ir panašios teisės	Kitas nematerialusis turtas	Iš viso
Likutinė vertė				
2023 m. gruodžio 31 d.	128 223	3	0	128 226
Įsigijimo vertė:				
Likutis 2022 m. gruodžio 31 d.	814 045	94 455	743	909 243
Įsigijimai	55 334			55 334
Perleistas ir nurašytas turtas (-)				
Perrašymai iš vieno straipsnio į kitą +/-				
Likutis 2023 m. gruodžio 31 d.	869 379	94 455	743	964 577
Įsigijimai	124 253	3 085		127 338
Perleistas ir nurašytas turtas (-)	(7 466)	(4 294)		(11 760)
Perrašymai iš vieno straipsnio į kitą +/-				
Likutis 2024 m. gruodžio 31 d.	986 166	93 246	743	1 080 155
Sukaupta amortizacija:				
Likutis 2022 m. gruodžio 31 d.	687 128	92 699	743	780 570
Amortizacija per metus	54 028	1 753		55 781
Perleisto ir nurašyto turto amortizacija (-)				
Perrašymai iš vieno straipsnio į kitą +/-				
Likutis 2023 m. gruodžio 31 d.	741 156	94 452	743	836 351
Amortizacija per metus	57 290	75		57 365
Perleisto ir nurašyto turto amortizacija (-)	(7 466)	(4 294)		(11 760)
Perrašymai iš vieno straipsnio į kitą +/-				
Likutis 2024 m. gruodžio 31 d.	790 980	90 233	743	881 956
Likutinė vertė:				
2024 m. gruodžio 31 d.	195 186	3 013	0	198 199

AB „PANEVĖŽIO ENERGIJA“

Įmonės kodas 147248313, Senamiesčio g. 113, 35114 Panevėžys. Duomenys kaupiami ir saugomi juridinių asmenų registre. 2024 m. sausio 1 d.–2024 m. gruodžio 31 d. Finansinės ataskaitos (eurais, jei nenurodyta kitaip), 2025-03-17

3.2. Ilgalaikis materialusis turtas

Bendrovės ilgalaikio materialiojo turto nusidėvėjimas per 2024 m. sudaro 5 678 810 Eur (2023 m. – 6 117 282 Eur). Bendrovės 2024 m. pelno (nuostolių) ataskaitoje 3 920 408 Eur ir 72 243 Eur sumos (2023 m. – 4 122 609 Eur ir 66 700 Eur) yra įtraukta atitinkamai į pardavimo savikainą ir veiklos sąnaudas, sumažinus jas 1 680 837 Eur dotacijų, gautų ilgalaikiam materialiajam turtui įsigyti, nusidėvėjimo suma (2023 m. – 1 922 226 Eur). Likusi 5 322 Eur suma yra įtraukta į kitos veiklos sąnaudas (2023 m. – 5 747 Eur).

2024 m. gruodžio 31 d. ir 2023 m. gruodžio 31 d. Bendrovė neturėjo įkeisto ilgalaikio materialiojo turto.

Dalis Bendrovės ilgalaikio materialiojo turto, kurio įsigijimo vertė 2024 m. gruodžio 31 d. lygi 54 210 193 Eur, buvo visiškai nusidėvėjęs (2023 m. gruodžio 31 d.- 50 498 469 Eur), tačiau vis dar naudojamas veikloje.

Bendrovės vykdomi materialiojo turto statybos darbai 2024 m. gruodžio 31 d.:

Vykdomi statybos darbai	Vertė	Numatoma užbaigimui reikalinga lėšų suma
Kogeneracinio bloko, naudojančio atsinaujinančius energijos išteklius, statyba Panevėžio elektrinėje*	26 250	29 770 000
Narėikių katilinės dūmtraukio statyba	146 534	
Kėdainių RK naujo dūmtraukio statyba	197 484	45 000
ŠT nuo taško "A" prie Š-43B iki Nevėžio g. 36 su atšakomis Panevėžyje rekonstravimas	117 862	5 000
ŠT rekonstravimas nuo ŠK-29-5 iki tšk "A" prie Š-30-4B su atšakomis Panevėžyje	476 538	53 000
ŠT nuo ŠK-29-5 iki ŠK-29-6-11 Panevėžyje rekonstravimas	341 198	20 000
Kiti objektai	118 020	2 288 000
2024 m. gruodžio 31 d. likutinė vertė:	1 423 886	32 181 000

* Vykdamas šį projektą planuojama gauti 7 186 000 Eur lėšų iš Europos Sąjungos struktūrinių fondų.

AB „PANEVŽIO ENERGIJA“

Įmonės kodas 147248313, Senamiesčio g. 113, 35114 Panevėžys. Duomenys kaupiami ir saugomi juridinių asmenų registre
2024 m. sausio 1 d. – 2024 m. gruodžio 31 d. Finansinės ataskaitos (eurais, jei nenurodyta kitaip), 2025-03-17

Rodikliai	Pastatai ir statiniai	Mašinos ir įranga	Transporto priemonės	Kiti įrenginiai, prietaisai ir įrankiai	Sumokėti avansai ir vykdomi materialiojo turto statybos (gamybos) darbai	Iš viso
Likutinė vertė						
2023 m. gruodžio 31 d.	57 471 956	16 245 425	427 296	800 520	5 082 022	80 027 219
Įsigijimo vertė:						
Likutis 2022 m. gruodžio 31 d.	126 340 549	69 635 066	1 628 421	6 499 916	1 778 179	205 882 131
Įsigijimai		4 388	275 477	55 195	6 153 094	6 488 154
Perleistas ir nurašytas turtas (-)	(276 426)	(388 805)	(24 670)	(152 058)	(20 199)	(862 158)
Perrašymai iš vieno straipsnio į kitą +/-	1 433 759	1 323 548		71 745	(2 829 052)	
Likutis 2023 m. gruodžio 31 d.	127 497 882	70 574 197	1 879 228	6 474 798	5 082 022	211 508 127
Įsigijimai		25 121	268 095	96 909	4 444 157	4 834 282
Perleistas ir nurašytas turtas (-)	(407 083)	(390 007)	(54 780)	(259 921)	(18 542)	(1 130 333)
Perrašymai iš vieno straipsnio į kitą +/-	4 026 903	3 873 650		183 198	(8 083 751)	
Likutis 2024 m. gruodžio 31 d.	131 117 702	74 082 961	2 092 543	6 494 984	1 423 886	215 212 076
Vertės sumažėjimas:						
Likutis 2022 m. gruodžio 31 d.	650 437	73 940				724 377
Vertės sumažėjimas						
Perleistas ir nurašytas turtas (-)	(77)	(3 055)				(3 132)
Likutis 2023 m. gruodžio 31 d.	650 360	70 885	0	0	0	721 245
Vertės sumažėjimas						
Perleistas ir nurašytas turtas (-)		(36 161)				(36 161)
Likutis 2024 m. gruodžio 31 d.	650 360	34 724	0	0	0	685 084
Sukauptas nusidėvėjimas:						
Likutis 2022 m. gruodžio 31 d.	66 578 775	51 842 242	1 408 957	5 639 227	0	125 469 201
Nusidėvėjimas per metus	3 056 937	2 806 361	67 644	186 340		6 117 282
Perleisto ir nurašyto turto nusidėvėjimas (-)	(268 880)	(382 434)	(24 669)	(150 837)		(826 820)
Perrašymai iš vieno straipsnio į kitą +/-	8 734	(8 282)		(452)		
Likutis 2023 m. gruodžio 31 d.	69 375 566	54 257 887	1 451 932	5 674 278	0	130 759 663
Nusidėvėjimas per metus	3 115 361	2 275 127	101 604	186 718		5 678 810
Perleisto ir nurašyto turto nusidėvėjimas (-)	(383 211)	(346 475)	(49 571)	(256 261)		(1 035 518)
Perrašymai iš vieno straipsnio į kitą +/-						
Likutis 2024 m. gruodžio 31 d.	72 107 716	56 186 539	1 503 965	5 604 735	0	135 402 955
Likutinė vertė:						
2024 m. gruodžio 31 d.	58 359 626	17 861 698	588 578	890 249	1 423 886	79 124 037

AB „PANEVĖŽIO ENERGIJA“

Įmonės kodas 147248313, Senamiesčio g. 113, 35114 Panevėžys. Duomenys kaupiami ir saugomi juridinių asmenų registre. 2024 m. sausio 1 d.–2024 m. gruodžio 31 d. Finansinės ataskaitos (eurais, jei nenurodyta kitaip), 2025-03-17

3.3. Po vienu metų gautinos sumos

Po vienu metų gautinas sumas sudaro ilgalaikės gautinos sumos už parduotus automatizuotus šilumos punktus:

Rodikliai	2024 m. gruodžio 31 d.	2023 m. gruodžio 31 d.
Ilgalaikės gautinos sumos už automatizuotus šilumos punktus	3 552	11 265
Iš viso:	3 552	11 265

Automatizuotų šilumos punktų pardavimo sutartyse palūkanų mokėjimai nėra numatyti.

3.4. Kitas finansinis turtas

Bendrovės 2024 m. ir 2023 m. gruodžio 31 d. kitą finansinį turtą sudarė piniginis užstatas Swedbank AB dėl elektros energijos prekybos veiklos, kuris galioja iki 2029-06-12.

Rodikliai	2024 m. gruodžio 31 d.	2023 m. gruodžio 31 d.
Užstatas dėl elektros energijos prekybos	170 000	170 000
Iš viso:	170 000	170 000

3.5. Atsargos

Bendrovės 2024 m. ir 2023 m. gruodžio 31 d. atsargas sudarė:

Rodikliai	2024 m. gruodžio 31 d.	2023 m. gruodžio 31 d.
Kuras technologijai	2 736 745	2 876 982
Žaliavos, medžiagos, sudedamosios dalys ir detalės	429 574	471 709
	3 166 319	3 348 691
Vertės sumažėjimas	(861 413)	(408 243)
Iš viso:	2 304 906	2 940 448

Bendrovės atsargų vertės sumažėjimas iki grynosios galimo realizavimo vertės 2024 m. gruodžio 31 d. sudaro 861 413 Eur (2023 m. gruodžio 31 d. – 408 243 Eur), t.sk. atsižvelgiant į Tarybos skelbiamas vidutines šalies kuro kainas yra suformuotas mazuto ir dyzelino atsargų vertės sumažėjimas 2024 m. – 785 213 Eur (2023 m. – 312 643 Eur). Atsargų vertės sumažėjimo pasikeitimas 2024 m. ir 2023 m. yra įtrauktas į bendrąsias ir administracines sąnaudas.

3.6. Sumokėti avansai

Bendrovės 2024 m. ir 2023 m. gruodžio 31 d. sumokėti avansai sudarė:

Rodikliai	2024 m. gruodžio 31 d.	2023 m. gruodžio 31 d.
Užstatas, sutarčių vykdymo garantas	192 984	264 984
Sumokėti avansai tiekėjams	230 019	295 138
Iš viso	423 003	560 122

3.7. Pirkėjų skolos

Bendrovės 2024 m. ir 2023 m. gruodžio 31 d. pirkėjų skolas sudarė:

Rodikliai	2024 m. gruodžio 31 d.	2023 m. gruodžio 31 d.
Pirkėjų skolos už šilumą, karštą vandenį ir kt. bendrąja verte	8 609 488	9 064 406
Pirkėjų skolos už izoliuoto elektros energetikos sistemos darbo paslaugą bendrąja verte	135 731	35 259
Pirkėjų skolos už kitą veiklą bendrąja verte	197 269	125 274
	8 942 488	9 224 939
Pirkėjų skolų vertės sumažėjimas	(2 415 936)	(2 432 822)

AB „PANEVŽIO ENERGIJA“

Įmonės kodas 147248313, Senamiesčio g. 113, 35114 Panevėžys. Duomenys kaupiami ir saugomi juridinių asmenų registre. 2024 m. sausio 1 d.–2024 m. gruodžio 31 d. Finansinės ataskaitos (eurais, jei nenurodyta kitaip), 2025-03-17

Iš viso:	6 526 552	6 792 117
-----------------	------------------	------------------

2024 m. gruodžio 31 d. pirkėjų skolos už šilumą ir karštą vandenį sumažėjo dėl mažesnio pardavimų kiekio bei žemesnės šilumos kainos lyginant su 2023 m. gruodžio mėn.

3.8. Kitos gautinos sumos

Bendrovės 2024 m. ir 2023 m. gruodžio 31 d. kitas gautinas sumas sudarė:

Rodikliai	2024 m. gruodžio 31 d.	2023 m. gruodžio 31 d.
Gautinas pridėtinės vertės mokestis	14 461	585 254
Gautinos dotacijos, subsidijos		592 980
Kitos	11 336	9 392
	25 797	1 187 626
Kitų gautinų sumų vertės sumažėjimas	(1 587)	(1 587)
Iš viso:	24 210	1 186 039

3.9. Pinigai ir pinigų ekvivalentai

Bendrovės 2024 m. ir 2023 m. gruodžio 31 d. pinigus ir jų ekvivalentus sudarė:

Rodikliai	2024 m. gruodžio 31 d.	2023 m. gruodžio 31 d.
Pinigai banke	102 506	2 122 048
Pinigai kasoje	1 192	3 389
Pinigai kelyje	98 149	247 734
Pinigų ekvivalentai	2 612 057	
Iš viso:	2 813 904	2 373 171

Bendrovės 2024 m. ir 2023 m. gruodžio 31 d. pinigų ekvivalentus sudarė:

Rodikliai	2024 m. gruodžio 31 d.	2023 m. gruodžio 31 d.
Vienos nakties indėlis	1 112 057	
Terminuotas indėlis, 1 mėn.	1 000 000	
Terminuotas indėlis, 3 mėn.	500 000	
Iš viso:	2 612 057	0

3.10. Ateinančių laikotarpių sąnaudos

Bendrovės 2024 m. ir 2023 m. gruodžio 31 d. ateinančių laikotarpių sąnaudas sudarė:

Rodikliai	2024 m. gruodžio 31 d.	2023 m. gruodžio 31 d.
Turto, veiklos ir darbuotojų sveikatos draudimas	87 564	89 130
Neužbaigti remonto darbai	260	
Prenumerata	1 309	1 290
Kita	17 610	29 610
Iš viso:	106 743	120 030

3.11. Įstatinis kapitalas, privalomasis ir kiti rezervai

2024 m. gruodžio 31 d. ir 2023 m. gruodžio 31 d. Bendrovės įstatinį kapitalą sudaro 9 319 520 paprastųjų akcijų, kurių kiekvienos nominali vertė yra 3,50 Eur, suma – 32 618 320 Eur.

Visos akcijos yra pilnai apmokėtos. Bendrovės akcininkai pateikti 1 pastaboje. 2024 m. ir 2023 m. Bendrovė savų akcijų neįsigijo ir neperleido.

AB „PANEVŽIO ENERGIJA“

Įmonės kodas 147248313, Senamiesčio g. 113, 35114 Panevėžys. Duomenys kaupiami ir saugomi juridinių asmenų registre. 2024 m. sausio 1 d.–2024 m. gruodžio 31 d. Finansinės ataskaitos (eurais, jei nenurodyta kitaip), 2025-03-17

Privalomasis rezervas – tai Lietuvos Respublikos įstatymų numatytas privalomasis rezervas. Į jį kasmet skiriama ne mažiau kaip 5 proc. grynojo paskirstytojo pelno, kol privalomasis rezervas pasiekia 10 proc. įstatinio kapitalo. Jis gali būti naudojamas vien tik nuostoliams dengti.

2024 m. gruodžio 31 d. ir 2023 m. gruodžio 31 d. privalomasis rezervas buvo pilnai suformuotas ir sudarė 3 500 000 Eur.

Kiti rezervai formuojami pagal metinio akcininkų susirinkimo sprendimą dėl pelno paskirstymo. Šie rezervai gali būti naudojami konkrečioms Bendrovės tikslams įgyvendinti, nuostoliams padengti ir įstatinio kapitalo didinimui.

2023 m. gruodžio 31 d. kiti rezervai sudarė 21 601 000 Eur. 2024 m. balandžio 16 d. visuotinio akcininkų susirinkimo sprendimu 36 000 Eur pervesti iš kitų rezervų, kurie buvo skirti 2023 m. paramai ir iš paskirstytojo pelno skirta į kitus rezervus: 36 000 Eur 2024 m. paramai ir 2 300 000 Eur investicijų finansavimui. 2024 m. gruodžio 31 d. kiti rezervai sudarė 23 901 000 Eur.

Pelno (nuostolių) paskirstymo projektas:

Rodikliai	2024 m. gruodžio 31 d.
Ankstesniųjų finansinių metų nepaskirstytasis pelnas 2024 m. gruodžio 31 d.	53 990
Grynasis 2024 ataskaitinių finansinių metų pelnas	822 253
Pervedimai iš kitų rezervų:	
-2024 m. parama	36 000
Paskirstytinasis pelnas iš viso	912 243
Pelno paskirstymas:	
-į kitus rezervus:	
-investicijų finansavimui	600 000
-paramai	36 000
-dividendams (iš 2024 metų pelno, 0,026 Eur už akciją)	242 308
Nepaskirstytasis pelnas 2024 m. gruodžio 31 d., perkeliamas į kitus finansinius metus	33 935

3.12. Dotacijos, subsidijos

2024 m. ir 2023 m. gruodžio 31 d. dotacijas, subsidijas sudarė:

Rodikliai	2024 m. gruodžio 31 d.	2023 m. gruodžio 31 d.
Gautos dotacijos, subsidijos	23 611 028	24 691 335
Gautinos dotacijos, subsidijos	-	592 980
Likutis ataskaitinio laikotarpio pabaigoje:	23 611 028	25 284 315

Bendrovės balanse gautinos dotacijos, subsidijos atitinkamai apskaitomos ir kitų gautinų sumų straipsnyje.

Dotacijų gavimas ir panaudojimas per 2024 ir 2023 m.:

Rodikliai	2024 m.	2023 m.
Likutis ataskaitinio laikotarpio pradžioje	24 691 335	26 376 228
Gauta per metus	618 693	243 205
Dotacijų panaudojimas	(1 682 671)	(1 924 474)
Dotacijų nurašyta	(16 329)	(3 624)
Likutis ataskaitinio laikotarpio pabaigoje:	23 611 028	24 691 335

Bendrovė iš Aplinkos projektų valdymo agentūros 2024 m. gavo dotaciją 618 693 Eur (2023 m. – 243 205 Eur) katilinių rekonstravimui, saulės elektrinių įrengimui, elektromobilių įkrovimo stotelių įrengimui ir elektromobilių pirkimui.

Dotacijų, gautų ilgalaikio materialiojo ir nematerialiojo turto įsigijimui, nusidėvėjimas (amortizacija) 2024 m. sudaro 1 682 671 Eur (2023 m. – 1 924 474 Eur). 2024 m. buvo nurašytas turtas, iš kurio 16 329 Eur (2023 m. – 3 624 Eur) sumažintos gautos dotacijos šiam turtui įsigyti.

AB „PANEVŽIO ENERGIJA“

Įmonės kodas 147248313, Senamiesčio g. 113, 35114 Panevėžys. Duomenys kaupiami ir saugomi juridinių asmenų registre. 2024 m. sausio 1 d.–2024 m. gruodžio 31 d. Finansinės ataskaitos (eurais, jei nenurodyta kitaip), 2025-03-17

2024 m. gruodžio 31 d. gautų dotacijų likutį sudaro 8 264 357 Eur (2023 m. gruodžio 31 d. – 8 540 864 Eur) katilinių rekonstravimui, 15 313 753 Eur (2023 m. gruodžio 31 d. – 16 140 281 Eur) šilumos trasų rekonstravimui bei statybai, 30 957 Eur naujų transporto priemonių įsigijimui (2023 m. gruodžio 31 d.– 10 190 Eur) ir 1 961 Eur elektromobilių įkrovimo stotelių įrengimui.

Pagal pasirašytas finansavimo sutartis yra numatytas paramos teikimo sustabdymas, išmokėtos subsidijos grąžinimas tuo atveju, kai Bendrovė nevykdo sutartyse numatytų įsipareigojimų. Per 2024 m. ir 2023 m. tokių atvejų nebuvo.

3.13. Įsipareigojimai darbuotojams

2024 m. gruodžio 31 d. balanse apskaitytas įsipareigojimas, parodantis būsimas išeitines išmokas darbuotojams, sulaukusiems pensinio amžiaus, 1 503 301 Eur (2023 m. gruodžio 31 d. 1 480 529 Eur). Skaičiuojant 2024 m. pensijų įsipareigojimo atidėjinį, buvo daromos prielaidos naudojant Lietuvos Respublikos Finansų ministerijos ekonominės raidos scenarijuje numatytą trijų metų darbo užmokesčio augimą – 6,8 proc. (2023 m. naudojant faktinį trijų metų Bendrovės darbo užmokesčio augimą – 8,96 proc.), darbuotojų kaitą – 6,71 proc. (2023 m.–7,31 proc.) bei diskonto normą – 5,8 proc. (2023 m. – 4,47 proc.).

3.14. Finansinės skolos

Bendrovė 2024 gruodžio 31 m. ir 2023 m. gruodžio 31 d. finansinių skolų neturėjo.

2022 m. lapkričio 3 d. Bendrovė pasirašė 5 000 000 Eur kredito linijos sutartį su AB SEB banku, kuri 2024 m. spalio 25 d. buvo pratęsta iki 2025 m. lapkričio 3 d. Bendrovė 2024 m. gruodžio 31 d. ir 2023 m. gruodžio 31 d. nebuvo panaudojusi kredito linijos.

Įsipareigojimų užtikrinimui įkeistos Bendrovės lėšos AB SEB bankas atsiskaitomojoje sąskaitoje, kurių vertė 2024 m. gruodžio 31 d. sudarė 54 669 Eur (2023 m. gruodžio 31 d. – 243 099 Eur).

2024 m. gruodžio 31 d. Bendrovės nepanaudotų kredito linijų lėšų suma sudarė 5 000 000 Eur. (2023 m. gruodžio 31 d. 5 000 000 Eur).

Visoms Bendrovės gautoms paskoloms yra taikoma kintama palūkanų norma.

Visų paskolų valiuta yra eurai.

3.15. Skolos tiekėjams ir kitos mokėtinos sumos

Skolas tiekėjams ir kitos mokėtinos sumos 2024 m. ir 2023 m. gruodžio 31 d. sudarė:

Rodikliai	2024 m. gruodžio 31 d.	2023 m. gruodžio 31 d.
Skolos kuro technologijai tiekėjams	2 135 661	2 415 338
Skolos ilgalaikio turto statybos ir remonto rangovams	418 336	2 151 602
Skolos nepriklausomiems ir atliekinės šilumos gamintojams	2 020 146	1 102 501
Skolos geriamojo vandens tiekėjams	307 939	307 932
Skolos elektros energijos tiekėjams	76 916	29 209
Kita	240 520	286 446
Iš viso:	5 199 518	6 293 028

Kitos mokėtinos sumos 2024 m. ir 2023 m. gruodžio 31 d. sudarė:

Rodikliai	2024 m. gruodžio 31 d.	2023 m. gruodžio 31 d.
Nekilnojamojo turto mokestis	228 512	197 264
Mokestis už aplinkos teršimą	10 030	14 205
Akcizas	2 849	13 769
Kita	86 845	80 691
Iš viso:	328 236	305 929

AB „PANEVĖŽIO ENERGIJA“

Įmonės kodas 147248313, Senamiesčio g. 113, 35114 Panevėžys. Duomenys kaupiami ir saugomi juridinių asmenų registre. 2024 m. sausio 1 d.–2024 m. gruodžio 31 d. Finansinės ataskaitos (eurais, jei nenurodyta kitaip), 2025-03-17

3.16. Segmentai

2024 m.	Šilumos ir karšto vandens gamyba ir tiekimas	Elektros energijos veikla	Kita veikla	Iš viso
Pardavimo pajamos	40 376 427	3 188 386		43 564 813
Pardavimo savikaina	(36 212 371)	(2 332 366)		(38 544 737)
Bendrasis pelnas (nuostoliai)	4 164 056	856 020		5 020 076
Bendrosios ir administracinės sąnaudos	(4 617 408)	(182 648)		(4 800 056)
Veiklos pelnas (nuostoliai)	(453 352)	673 372		220 020
Kitos veiklos pajamos			724 793	724 793
Kitos veiklos sąnaudos			(404 064)	(404 064)
Kitos veiklos pelnas			320 729	320 729
Turtas	88 342 980	3 956 274	221 330	92 520 584
Mokėtinos sumos ir kiti įsipareigojimai, atidėjiniai ir dotacijos	30 670 066	954 955		31 625 021

2023 m.	Šilumos ir karšto vandens gamyba ir tiekimas	Elektros energijos veikla	Kita veikla	Iš viso
Pardavimo pajamos	47 356 242	2 845 166		50 201 408
Pardavimo savikaina	(42 764 436)	(2 238 246)		(45 002 682)
Bendrasis pelnas (nuostoliai)	4 591 806	606 920		5 198 726
Bendrosios ir administracinės sąnaudos	(3 650 093)	(154 277)		(3 804 370)
Veiklos pelnas (nuostoliai)	941 713	452 643		1 394 356
Kitos veiklos pajamos			1 708 098	1 708 098
Kitos veiklos sąnaudos			(362 760)	(362 760)
Kitos veiklos pelnas			1 345 338	1 345 338
Turtas	90 387 313	4 438 603	166 924	94 992 840
Mokėtinos sumos ir kiti įsipareigojimai, atidėjiniai ir dotacijos	33 283 809	1 076 550		34 360 359

3.17. Pardavimo pajamos

Rodikliai	2024 m.	2023 m.
Šilumos pardavimai	33 246 610	39 730 446
Elektros energijos veikla	3 280 958	2 828 789
Karšto vandens pardavimai	6 769 923	7 336 538
Kiti pardavimai	267 322	305 635
Iš viso:	43 564 813	50 201 408

2024 m. pardavimo pajamos sumažėjo dėl šilumos kainos sumažėjimo.

AB „PANEVĖŽIO ENERGIJA“

Įmonės kodas 147248313, Senamiesčio g. 113, 35114 Panevėžys. Duomenys kaupiami ir saugomi juridinių asmenų registre. 2024 m. sausio 1 d.–2024 m. gruodžio 31 d. Finansinės ataskaitos (eurais, jei nenurodyta kitaip), 2025-03-17

3.18. Pardavimo savikaina

Rodikliai	2024 m.	2023 m.
Kuras technologijai	15 528 942	21 908 976
Ilgalaikio materialiojo turto nusidėvėjimas	3 920 408	4 122 609
Darbo užmokestis ir socialinis draudimas	7 332 490	6 849 540
Pirktos šilumos sąnaudos	6 082 030	6 378 150
Vandens ir nuotekų sąnaudos	2 782 186	2 714 268
Elektros energijos sąnaudos	818 393	958 177
Remonto darbų sąnaudos	653 082	691 936
Eksploatacinės ir kitos sąnaudos	1 427 206	1 379 026
Iš viso:	38 544 737	45 002 682

2024 m. pardavimo savikaina sumažėjo dėl kuro technologijai kainų sumažėjimo.

3.19. Bendrosios ir administracinės sąnaudos

Rodikliai	2024 m.	2023 m.
Darbo užmokestis ir socialinis draudimas	1 763 309	1 575 673
Mokesčiai, išskyrus pelno mokestį	1 158 690	1 086 941
Gautinų sumų nurašymas ir vertės sumažėjimo pasikeitimas	4 971	64 394
Sąnaudos už įmokų surinkimą	122 770	139 445
Komunalinės ir ryšių paslaugos	38 490	30 164
Ilgalaikio materialiojo turto nusidėvėjimas	72 243	66 700
Remonto sąnaudos	7 058	8 231
Turto ir veiklos draudimas	47 893	47 984
Audito sąnaudos	13 166	12 500
Nematerialiojo turto amortizacija	47 774	48 255
Atostogų kaupiniai ir pensijų atidėjiniai	63 627	(244 593)
Atsargų vertės sumažėjimas	453 170	69 113
Ilgalaikio turto vertės sumažėjimas		
Kita	1 006 895	899 563
Iš viso:	4 800 056	3 804 370

3.20. Kitos veiklos pajamos ir sąnaudos

Rodikliai	2024 m.	2023 m.
Kitos veiklos pajamos		
Pastatų šildymo ir karšto vandens sistemų priežiūros pajamos	303 612	242 678
Ilgalaikio materialiojo turto perleidimo pelnas	22 881	6 758
Atsargų pardavimo pajamos	41 811	72 113
Apyvartinių taršos leidimų pardavimo pajamos		950 000
Kitos pajamos	356 489	436 548
Iš viso:	724 793	1 708 097
Kitos veiklos sąnaudos		
Pastatų šildymo ir karšto vandens sistemų priežiūros sąnaudos	(178 883)	(169 514)
Ilgalaikio materialiojo turto perleidimo nuostolis		
Atsargų pardavimo savikaina	(766)	(97)
Kitos sąnaudos	(224 415)	(193 148)
Iš viso:	(404 064)	(362 759)
Kitos veiklos pelnas:	320 729	1 345 338

AB „PANEVĖŽIO ENERGIJA“

Įmonės kodas 147248313, Senamiesčio g. 113, 35114 Panevėžys. Duomenys kaupiami ir saugomi juridinių asmenų registre. 2024 m. sausio 1 d.–2024 m. gruodžio 31 d. Finansinės ataskaitos (eurais, jei nenurodyta kitaip), 2025-03-17

3.21. Finansinė ir investicinė veikla

Rodikliai	2024 m.	2023 m.
Kitos palūkanų ir panašios pajamos		
Baudų, delspinigių ir palūkanų pajamos	77 827	176 153
Bankų palūkanos už indėlius	79 633	49 806
Kitos finansinės veiklos pajamos	11 948	29
Iš viso:	169 408	225 988
Palūkanų ir kitos panašios sąnaudos		
Palūkanų sąnaudos	(22 313)	(34 870)
Kitos finansinės veiklos sąnaudos	(6 866)	(13 425)
Iš viso:	(29 179)	(48 295)
Finansinės ir investicinės veiklos pelnas (nuostoliai):	140 229	177 693

3.22. Pelno mokestis

Apmokestinamasis pelnas 2024 m. ir 2023 m.:

Rodikliai	2024 m.	2023 m.
Ataskaitinių metų pelnas prieš apmokestinimą	680 978	2 917 387
Ataskaitinių metų neleidžiami atskaitymai	703 957	409 809
Ataskaitinių metų neapmokestinamos pajamos	(147 807)	(516 135)
Ataskaitinių metų paramos suma	(62 018)	(72 000)
Ataskaitinių metų leidžiamais atskaitymai	(3 495)	
Ataskaitinių metų apmokestinamasis pelnas	1 171 615	2 739 061
Ataskaitinių metų pelno sumažinimo suma dėl investicijų	(1 171 615)	(2 739 061)
Apmokestinamasis pelnas iš viso	-	-

Pelno mokestis 2024 m. ir 2023 m.:

Rodikliai	2024 m.	2023 m.
Pelno mokesčio sąnaudų komponentai		
Ataskaitinių metų pelno mokesčio (pajamos) sąnaudos		
Atidėtojo pelno mokesčio (pajamos) sąnaudos	(141 275)	34 473
Iš viso:	(141 275)	34 473

2024 m. gruodžio 31 d. atidėtojo pelno mokesčio turtas ir įsipareigojimai buvo apskaitomi taikant 16 proc. tarifą (2023 m. gruodžio 31 d. – 15 proc.).

2024 m. ir 2023 m. gruodžio 31 d. atidėtąjį pelno mokestį sudarė:

Rodikliai	2024 m.	2023 m.
Atidėtojo pelno mokesčio turtas		
Pirkėjų skolų nuvertėjimas	387 129	365 519
Pensijų ir panašių įsipareigojimų atidėjiniai	240 528	222 079
Atostoginių kaupiniai	95 043	82 974
Ilgalaikio turto nuvertėjimas	109 613	108 187
Atsargų nuvertėjimas	137 826	61 236
Nepanaudota investicijų lengvata	1 915 443	1 331 701
Atidėtojo pelno mokesčio turtas prieš galimo realizavimo vertės sumažėjimą iš viso:	2 885 582	2 171 696
Realizacinės vertės sumažėjimas	(2 031 926)	(1 458 884)
Atidėtojo pelno mokesčio turtas, grynąja verte:	853 656	712 812
Atidėtojo pelno mokesčio įsipareigojimas		
Ilgalaikio materialiojo turto nusidėvėjimas	23 449	23 334
Panaudota investicijų lengvata	4 729	5 275
Atidėtojo pelno mokesčio įsipareigojimas iš viso:	28 178	28 609
Atidėtasis pelno mokestis, grynąja verte:	825 478	684 203

AB „PANEVŽIO ENERGIJA“

Įmonės kodas 147248313, Senamiesčio g. 113, 35114 Panevėžys. Duomenys kaupiami ir saugomi juridinių asmenų registre. 2024 m. sausio 1 d.–2024 m. gruodžio 31 d. Finansinės ataskaitos (eurais, jei nenurodyta kitaip), 2025-03-17

2024 m. gruodžio 31 d. nesuformuotas atidėtasis pelno mokestis 1 397 683 Eur (2023 m. gruodžio 31 d. – 924 701 Eur) nuo nepanaudotos investicijų lengvatos, nes per ataskaitinį laikotarpį vykdomos investicijos didesnės už apmokestinamąjį pelną.

3.23. Finansiniai ryšiai su Bendrovės vadovaujanciais asmenimis

Stebėtojų tarybos narių kadencija baigėsi 2023-03-29, pagal 2022-11-28 pakeistus Bendrovės įstatus – Stebėtojų taryba nesudaroma.

Pagal 2022-11-28 Bendrovės įstatus 2023-03-29 Visuotinis akcininkų susirinkimas išrinko 4 valdybos narius.

Bendrovėje yra 6 administracijos nariai: generalinis direktorius, finansų direktorius, technikos direktorius, gamybos direktorius, Personalo skyriaus vyresnysis inspektorius ir Saugos darbe ir inspekcijos skyriaus viršininkas.

2024 m. ir 2023 m. Bendrovės vadovaujantiems asmenims nebuvo suteikta jokių paskolų, garantijų ar turto perleidimo.

2024 m. Bendrovės stebėtojų tarybos nariams nebuvo priskaičiuotas atlygis, nes nuo 2023-03-29 stebėtojų taryba nesudaroma (2023 m. buvo priskaičiuotas 6 184 Eur).

Bendrovės valdybos nariams per 2024 m. buvo priskaičiuotas 83 040 Eur (2023 m. 63 927 Eur) atlygis už valdybos nario veiklą.

Bendrovės administracijos nariams per 2024 m. buvo priskaičiuota 497 226 Eur (2023 m. – 420 073 Eur).

3.24. Susijusių šalių operacijos

Šalys yra laikomos susijusiomis, kai viena šalis turi galimybę kontroliuoti kitą arba gali daryti reikšmingą įtaką kitai šaliai priimant finansinius ir veiklos sprendimus. Bendrovė 2024 m. ir 2023 m. neturėjo sandorių su susijusiomis šalimis, išskyrus komunalinių paslaugų pirkimus ar pardavimus savivaldybės valdomoms įmonėms ir institucijoms, pagal valstybės reguliuojamas kainas ir atsiskaitymo sąlygas, kurios taikomos visiems klientams. Per ataskaitinį laikotarpį abejotinų skolų, suteiktų garantijų ir laidavimų nėra pripažinta.

Visi sandoriai su susijusiais asmenimis nurodyti su pridėtinės vertės mokesčiu.

Pardavimo sandoriai su susijusiais asmenimis per 2024 m. ir 2023 m. sudarė:

Savivaldybės įmonės ir institucijos/Atliktų sandorių esmė	2024 m.	2023 m.
Panevėžio miestas	3 685 426	4 867 061
Šilumos, karšto vandens ir šildymo sistemų priežiūra	2 239 049	2 650 456
Elektros energijos pardavimai		2 068
Kompensacijos mažas pajamas gaunantiems asmenims	1 418 450	2 177 785
Kompensacijų paskaičiavimas ir kita	27 927	36 752
Kėdainių rajonas	1 555 859	2 027 632
Šilumos, karšto vandens ir šildymo sistemų priežiūra	707 207	856 921
Kompensacijos mažas pajamas gaunantiems asmenims	818 167	1 141 495
Kompensacijų paskaičiavimas ir kita	30 485	29 216
Rokiškio rajonas	728 190	1 001 220
Šilumos, karšto vandens ir šildymo sistemų priežiūra	474 980	573 129
Kompensacijos mažas pajamas gaunantiems asmenims	247 454	418 944
Kompensacijų paskaičiavimas ir kita	5 756	9 147
Kupiškio rajonas	581 017	789 958
Šilumos, karšto vandens ir šildymo sistemų priežiūra	350 742	432 799
Kompensacijos mažas pajamas gaunantiems asmenims	219 873	345 464
Kompensacijų paskaičiavimas ir kita	10 402	11 695
Pasvalio rajonas	590 708	739 129
Šilumos, karšto vandens ir šildymo sistemų priežiūra	459 962	542 767

AB „PANEVĖŽIO ENERGIJA“

Įmonės kodas 147248313, Senamiesčio g. 113, 35114 Panevėžys. Duomenys kaupiami ir saugomi juridinių asmenų registre. 2024 m. sausio 1 d.–2024 m. gruodžio 31 d. Finansinės ataskaitos (eurais, jei nenurodyta kitaip), 2025-03-17

Elektros energijos pardavimai		1 281
Kompensacijos mažas pajamas gaunantiems asmenims	125 809	191 378
Kompensacijų paskaičiavimas ir kita	4 937	3 703
Zarasų rajonas	371 974	488 023
Šilumos, karšto vandens ir šildymo sistemų priežiūra	204 751	255 224
Kompensacijos mažas pajamas gaunantiems asmenims	162 708	228 461
Kompensacijų paskaičiavimas ir kita	4 515	4 338
Panevėžio rajonas	115 255	142 033
Šilumos, karšto vandens ir šildymo sistemų priežiūra	81 524	95 180
Elektros energijos pardavimai		1 496
Kompensacijos mažas pajamas gaunantiems asmenims	32 824	44 513
Kompensacijų paskaičiavimas ir kita	907	844
Iš viso:	7 628 429	10 055 056

Gautinos sumos iš susijusių asmenų 2024 m. ir 2023 m. gruodžio 31 d. sudarė:

Savivaldybės įmonės ir institucijos	2024 m. gruodžio 31 d.	2023 m. gruodžio 31 d.
Panevėžio miestas	336 162	363 180
Šilumos, karšto vandens ir šildymo sistemų priežiūra	99 203	103 644
Kompensacijos mažas pajamas gaunantiems asmenims	234 121	256 547
Kompensacijų paskaičiavimas ir kita	2 838	2 989
Kėdainių rajonas	175 154	148 934
Šilumos, karšto vandens ir šildymo sistemų priežiūra	24 504	28 970
Kompensacijos mažas pajamas gaunantiems asmenims	146 809	115 764
Kompensacijų paskaičiavimas ir kita	3 841	4 200
Rokiškio rajonas	84 403	85 455
Šilumos, karšto vandens ir šildymo sistemų priežiūra	46 867	33 489
Kompensacijos mažas pajamas gaunantiems asmenims	36 841	50 803
Kompensacijų paskaičiavimas ir kita	695	1 163
Kupiškio rajonas	76 108	95 534
Šilumos, karšto vandens ir šildymo sistemų priežiūra	38 829	47 745
Kompensacijos mažas pajamas gaunantiems asmenims	36 115	46 513
Kompensacijų paskaičiavimas ir kita	1 165	1 276
Pasvalio rajonas	48 047	53 822
Šilumos, karšto vandens ir šildymo sistemų priežiūra	27 446	27 098
Kompensacijos mažas pajamas gaunantiems asmenims	20 601	26 724
Zarasų rajonas	37 924	46 801
Šilumos, karšto vandens ir šildymo sistemų priežiūra	8 928	10 324
Kompensacijos mažas pajamas gaunantiems asmenims	28 282	35 900
Kompensacijų paskaičiavimas ir kita	715	577
Panevėžio rajonas	20 018	24 089
Šilumos, karšto vandens ir šildymo sistemų priežiūra	13 887	17 438
Kompensacijos mažas pajamas gaunantiems asmenims	6 022	6 539
Kompensacijų paskaičiavimas ir kita	109	112
Iš viso:	777 818	817 813

Avansu gautos sumos iš susijusių asmenų 2024 m. ir 2023 m. gruodžio 31 d. sudarė:

Savivaldybės įmonės ir institucijos	2024 m. gruodžio 31 d.	2023 m. gruodžio 31 d.
Panevėžio miestas	2 173	774
Šilumos, karšto vandens ir šildymo sistemų priežiūra	2 173	774
Kėdainių rajonas	13 808	22 563
Šilumos, karšto vandens ir šildymo sistemų priežiūra	13 808	22 563
Rokiškio rajonas	6 722	16 632
Šilumos, karšto vandens ir šildymo sistemų priežiūra	6 722	16 632
Kupiškio rajonas	1 165	786
Šilumos, karšto vandens ir šildymo sistemų priežiūra	1 165	786
Pasvalio rajonas	33	7 118
Šilumos, karšto vandens ir šildymo sistemų priežiūra		7 083

AB „PANEVŽIO ENERGIJA“

Įmonės kodas 147248313, Senamiesčio g. 113, 35114 Panevėžys. Duomenys kaupiami ir saugomi juridinių asmenų registre. 2024 m. sausio 1 d.–2024 m. gruodžio 31 d. Finansinės ataskaitos (eurais, jei nenurodyta kitaip), 2025-03-17

Kompensacijų paskaičiavimas ir kita	33	35
Zarasų rajonas	3 564	4 166
Šilumos, karšto vandens ir šildymo sistemų priežiūra	3 564	4 166
Iš viso:	27 465	52 039

Pirkimo sandoriai iš susijusių asmenų per 2024 m. ir 2023 m. sudarė:

Savivaldybės įmonės ir institucijos/Atliktų sandorių esmė	2024 m.	2023 m.
Panevėžio miestas	1 961 772	1 867 893
Geriamas vanduo ir nuotekos	1 871 862	1 798 574
Kitos paslaugos	89 910	69 319
Kėdainių rajonas	642 605	669 622
Geriamas vanduo ir nuotekos	641 927	668 906
Kitos paslaugos	678	716
Rokiškio rajonas	363 598	375 441
Geriamas vanduo ir nuotekos	363 260	375 014
Kitos paslaugos	338	427
Kupiškio rajonas	231 391	214 555
Geriamas vanduo ir nuotekos	229 070	212 519
Kitos paslaugos	2 321	2 036
Pasvalio rajonas	109 772	93 798
Geriamas vanduo ir nuotekos	109 047	93 618
Kitos paslaugos	724	180
Zarasų rajonas	163 728	151 232
Geriamas vanduo ir nuotekos	163 728	150 711
Kitos paslaugos		521
Panevėžio rajonas	9 612	9 229
Geriamas vanduo ir nuotekos	9 612	9 229
Iš viso:	3 482 478	3 381 770

Mokėtinios sumos susijusiems asmenims 2024 m. ir 2023 m. gruodžio 31 d. sudarė:

Savivaldybės įmonės ir institucijos	2024 m. gruodžio 31 d.	2023 m. gruodžio 31 d.
Panevėžio miestas	171 174	172 773
Geriamas vanduo ir nuotekos	165 943	167 753
Kitos paslaugos	5 232	5 020
Kėdainių rajonas	58 754	60 962
Geriamas vanduo ir nuotekos	58 698	60 905
Kitos paslaugos	56	56
Rokiškio rajonas	33 080	33 314
Geriamas vanduo ir nuotekos	33 026	33 241
Kitos paslaugos	54	73
Kupiškio rajonas	22 576	19 953
Geriamas vanduo ir nuotekos	22 478	19 867
Kitos paslaugos	99	86
Pasvalio rajonas	12 223	9 866
Geriamas vanduo ir nuotekos	12 223	9 866
Zarasų rajonas	14 801	15 623
Geriamas vanduo ir nuotekos	14 801	15 623
Panevėžio rajonas	771	677
Geriamas vanduo ir nuotekos	771	677
Iš viso:	313 381	313 167

3.25. Bendrovės teisės ir įsipareigojimai, nenurodyti balanse

Per laikotarpį nuo 2018 iki 2024 m. valstybinė mokesčių inspekcija nėra atlikusi Bendrovės pilno mokestinio patikrinimo. Pagal galiojančius įstatymus mokesčių inspekcija gali bet kuriuo metu patikrinti Bendrovės apskaitos registrus ir įrašus

AB „PANEVĖŽIO ENERGIJA“

Įmonės kodas 147248313, Senamiesčio g. 113, 35114 Panevėžys. Duomenys kaupiami ir saugomi juridinių asmenų registre. 2024 m. sausio 1 d.–2024 m. gruodžio 31 d. Finansinės ataskaitos (eurais, jei nenurodyta kitaip), 2025-03-17

už 5 metus, einančius prieš ataskaitinį mokestinį laikotarpį, bei gali apskaičiuoti papildomus mokesčius ir sankcijas. Bendrovės vadovybei nėra žinoma apie jokiais aplinkybėmis, dėl kurių Bendrovei galėtų būti apskaičiuoti papildomi reikšmingi mokesčių įsipareigojimai.

2020-10-01 VERT nutarimu Nr. O3E-920 „Dėl AB „Panevėžio energija“ šilumos bazinės kainos dedamųjų nustatymo“, nustatyta, kad šilumos kainos dedamųjų galiojimo metu dėl šilumos kainoje įskaitytų sąnaudų kurui ir šilumai įsigyti ir faktiškai patirtų sąnaudų kurui ir šilumai įsigyti dydžio neatitikties 2016 m. liepos 1 d. – 2018 m. gruodžio 31 d. laikotarpiu papildomai gauta 1 680 360 Eur suma. Bendrovės valdyba 2020 m. spalio 22 d. sprendimu Nr. 7- 11-2020 priėmė sprendimą šią sumą paskirstyti 60 mėn. laikotarpiui, mažinant šilumos kainą 0,06 ct/kWh. Nuo 2020 m. gruodžio 1 d. iki 2024 m. gruodžio 31d. vartotojams gražinta 1 368 863 Eur. 2024 m. gruodžio 31 d. įsipareigojimų suma sudaro 311 497 Eur.

2024-03-25 VERT nutarimu Nr. O3E-413 „Dėl AB „Panevėžio energija“ koreguoto šilumos gamybos ir (ar) tiekimo pajamų bazinio lygio“ pritarė AB „Panevėžio energija“ valdybos 2024 m. vasario 23 d. sprendimui paskirstyti 12 mėn. laikotarpiui 2019 m. sausio 1 d. - 2022 m. gruodžio 31 d. laikotarpiu papildomai gautas 1 753 650 Eur pajamas, mažinant šilumos kainą 0,31 ct/kWh. Nuo 2024 m. balandžio 1 d. iki 2024 m. gruodžio 31d. vartotojams gražinta 876 062 Eur. 2024 m. gruodžio 31 d. įsipareigojimų suma sudaro 877 588 Eur.

Iš viso 2024 m. gruodžio 31 d. įsipareigojimų suma sudaro 1 189 085 Eur.

3.26. Poataskaitiniai įvykiai

2025 m. vasario 3 d. Bendrovė pateikė paraišką UAB ILTE pagal skatinamąją finansinę priemonę „Paskolos šilumos tiekėjams ir gamintojams“ projektui „Kogeneracinio bloko, naudojančio atsinaujinančius energijos išteklius, statyba Panevėžio elektrinėje“ finansuoti. Šio projekto finansavimui numatyta 22 996 tūkst. Eur lengvatinė paskola su daline palūkanų subsidija, t.sk. 7 186 tūkst. Eur negražintina paskola.

Generalinis direktorius

(parašas)

Tomas Jukna

Finansų direktorė

(parašas)

Rita Morozovienė

Vyriausioji finansininkė

(parašas)

Daiva Skrupskelienė

DETALŪS METADUOMENYS

Dokumento sudarytojas (-ai)	AB "Panevėžio energija" 147248313, Senamiesčio g. 113, LT-35114
Dokumento pavadinimas (antraštė)	Dėl informacijos pateikimo
Dokumento registracijos data ir numeris	2025-03-28 Nr. S25-010-0293
Dokumento gavimo data ir dokumento gavimo registracijos numeris	2025-03-28 Nr. 20-1873(4.45E)
Dokumento specifikacijos identifikavimo žymuo	ADOC-V1.0
Parašo paskirtis	Pasirašymas
Parašą sukūrusio asmens vardas, pavardė ir pareigos	Tomas Jukna, Generalinis direktorius
Sertifikatas išduotas	TOMAS JUKNA LT
Parašo sukūrimo data ir laikas	2025-03-28 13:05:02 (GMT+02:00)
Parašo formatas	XAdES-T
Laiko žymoje nurodytas laikas	2025-03-28 13:05:12 (GMT+02:00)
Informacija apie sertifikavimo paslaugų teikėją	EID-SK 2016, AS Sertifitseerimiskeskus EE
Sertifikato galiojimo laikas	2024-07-08 13:45:15 – 2029-07-07 23:59:59
Parašo paskirtis	Registravimas
Parašą sukūrusio asmens vardas, pavardė ir pareigos	Ilona Dobilevičienė, Kanceliarijos vadovas
Sertifikatas išduotas	ILONA DOBILEVIČIENĖ LT
Parašo sukūrimo data ir laikas	2025-03-28 13:10:41 (GMT+02:00)
Parašo formatas	XAdES-T
Laiko žymoje nurodytas laikas	2025-03-28 13:10:55 (GMT+02:00)
Informacija apie sertifikavimo paslaugų teikėją	EID-SK 2016, AS Sertifitseerimiskeskus EE
Sertifikato galiojimo laikas	2022-11-22 16:57:14 – 2027-11-21 23:59:59
Informacija apie būdus, naudotus metaduomenų vientisumui užtikrinti	"Gauto dokumento registravimas" paskirties metaduomenų vientisumas užtikrintas naudojant "RCSC IssuingCA-2, VI Registru Centras - i.k. 124110246 LT" išduotą sertifikatą "Dokumentų valdymo sistema Avilys, Panevėžio miesto savivaldybės administracija, i.k. 288724610 LT", sertifikatas galioja nuo 2024-12-18 11:19:20 iki 2027-12-18 11:19:20
Pagrindinio dokumento priedų skaičius	1
Pagrindinio dokumento priedamų dokumentų skaičius	1
Priedamo dokumento sudarytojas (-ai)	AB "Panevėžio energija" 147248313, Senamiesčio g. 113, LT-35114
Priedamo dokumento pavadinimas (antraštė)	AB "Panevėžio energija" 2024 m. finansinės ataskatos su auditoriaus išvada ir vadovybės ataskaita
Priedamo dokumento registracijos data ir numeris	–
Programinės įrangos, kuria naudojantis sudarytas elektroninis dokumentas, pavadinimas	Dokobit ADoc v1.0
Informacija apie elektroninio dokumento ir elektroninio (-ių) parašo (-ų) tikrinimą (tikrinimo data)	Atitinka specifikacijos keliamus reikalavimus. Visi dokumente esantys elektroniniai parašai galioja (2025-03-28 13:46:23)
Paieškos nuoroda	–
Papildomi metaduomenys	Nuorašą suformavo 2025-03-28 13:46:24 Dokumentų valdymo sistema Avilys