

UŽDAROJI AKCINĖ BENDROVĖ „PANEVĖŽIO AUTOBUSŲ PARKAS“

Uždaroji akcinė bendrovė, J. Basanavičiaus g. 67 K4, 36204 Panevėžys, tel. (8-45) 43 32 32,
el. paštas info@panevezioautobusai.lt

Duomenys kaupiami ir saugomi Juridinių asmenų registre, kodas 147024322

Panevėžio miesto savivaldybės
Tarybai

2025-03-31 Nr. 1 - 91

DĖL NEPRIKLAUSOMO AUDITORIAUS FINANSINIŲ ATASKAITŲ RINKINIO IŠVADOS IR ATASKAITOS UŽ 2024 M.

Pateikiame UAB „Panevėžio autobusų parkas“ nepriklausomo auditoriaus finansinių ataskaitų rinkinio išvadą ir ataskaitą už 2024 m.

PRIDEDAMA:

UAB „Panevėžio autobusų parkas“ nepriklausomo auditoriaus finansinių ataskaitų rinkinio išvada ir ataskaita už 2024 m., 1 komplektas.

Pagarbiai,

Laikinais einantis
generalinio direktoriaus pareigas



Arnoldas Gražys

UAB „Panevėžio autobusų parkas“ nepriklausomo
auditoriaus finansinių ataskaitų rinkinio išvada ir
ataskaita už 2024 metus

2025-03-19, Klaipėda

TURINYS

NEPRIKLAUSOMO AUDITOTORIAUS IŠVADA.....	3
1. IŽANGINĖ DALIS.....	6
2. NEPRIKLAUSOMUMAS.....	6
3. AUDITO APIMTIS.....	6
4. AUDITO ATASKAITOS NAUDOJIMO APRIBOJIMAS.....	7
5. AUDITO ATLIKIMO METODIKA, APIMTIS IR LAIKAS.....	7
6. AUDITORIAUS IŠVADOS MODIFIKAVIMO PRIEŽASČIŲ APRAŠYMAS.....	8
7. FINANSINĖS ATASKAITOS IR PASIŪLYMAI JŲ TOBULINIMUI.....	8
8. VIDAUS KONTROLĖ.....	9
9. PASTEBĖJIMA DĖL SPECIFINIŲ REIKALAVIMŲ, NUSTATYTŲ ATSKIRUOSE TEISĖS AKTUOSE, LAIKYMOSI.....	10
10. KITI ĮMONĖS VALDYMUI SVARBŪS DALYKAI.....	10

PRIEDAI: UAB Panevėžio autobusų parkas 2024 m. Finansinės ataskaitos:

1. Balansas
2. Pelno (nuostolių) ataskaita
3. Nuosavo kapitalo pokyčių ataskaita
4. Pinigų srautu ataskaita
5. Aiškinamasis raštas
6. Vadovybės ataskaita



UAB **Audito Gairės**
Įmonės kodas: 141525013
S. Daukanto 22a-7 LT-92135,
Klaipėda
Registro tvarkytoja VĮ Registrų
centras Klaipėdos skyrius
Tel. +370 46 314070
Faks. +370 46 314070
loreta.rupeikiene@gmail.com

NEPRIKLAUSOMO AUDITORIAUS IŠVADA

UAB „**Panevėžio autobusų parkas**“ vadovybei, akcininkams

Išvada dėl finansinių ataskaitų audito

Nuomonė

Mes atlikome UAB „**Panevėžio autobusų parkas**“ įmonės (toliau – Įmonės) finansinių ataskaitų, kurias sudaro 2024 m. gruodžio 31 d. balansas ir tą dieną pasibaigusių metų pelno (nuostolių) ataskaita, nuosavo kapitalo pokyčių ir pinigų srautų ataskaitos, bei aiškinamasis raštas, įskaitant reikšmingų apskaitos metodų santrauką, auditą.

Mūsų nuomone, pridėtos finansinės ataskaitos parodo tikrą ir teisingą vaizdą apie Įmonės 2024 m. gruodžio 31 d. finansinę padėtį ir tą dieną pasibaigusių metų finansinius veiklos rezultatus ir pinigų srautus pagal Lietuvos finansinės atskaitomybės standartus, priimtus taikyti Europos Sąjungoje.

Pagrindas nuomonei pareikšti

Auditą atlikome pagal tarptautinius audito standartus (toliau – TAS). Mūsų atsakomybė pagal šiuos standartus išsamiai apibūdinti šios išvados skyriuje „Auditoriaus atsakomybė už finansinių ataskaitų auditą“. Mes esame nepriklausomi nuo Įmonės pagal Tarptautinių apskaitos specialistų etikos standartų valdybos išleistą Tarptautinį apskaitos profesionalų etikos kodeksą (įskaitant tarptautinius nepriklausomumo standartus) (toliau – TASESV kodeksas) ir Lietuvos Respublikos finansinių ataskaitų audito ir kitų užtikrinimo paslaugų įstatymo reikalavimus, susijusius su auditu Lietuvos Respublikoje. Mes taip pat laikomės kitų etikos reikalavimų, susijusių su Lietuvos Respublikos finansinių ataskaitų audito ir kitų užtikrinimo paslaugų įstatymu ir TASESV kodeksu. Mes tikime, kad mūsų surinkti audito įrodymai yra pakankami ir tinkami mūsų nuomonei pagrįsti.

Dalyko pabrėžimas

Atkreiptinas dėmesys į Bendrovės ginčą su Centrinės projektų valdymo agentūra (CPVA) dėl jos 2022-03-20 d. priimto sprendimo, kuriuo CPVA už Bendrovės vykdytą projektą nusprendė pritaikyti projekto finansinę korekciją ir susigrąžinti 10 proc. autobusų pirkimui skirtų lėšų, tai sudaro 226'299,60 EUR sumą. Bendrovė pateikė skundą LVAT, bylos nagrinėjimas dar nepaskirtas.

Kita informacija

Kitą informaciją sudaro informacija, pateikta Įmonės vadovybės ataskaitoje, tačiau ji neapima finansinių ataskaitų ir mūsų auditoriaus išvados apie jas. Vadovybė yra atsakinga už kitos informacijos pateikimą.

Mūsų nuomonė apie finansines ataskaitas neapima kitos informacijos ir mes nepateikiame jokios formos užtikrinimo išvados apie ją, išskyrus kaip nurodyta toliau.

Atliekant finansinių ataskaitų auditą, mūsų atsakomybė yra perskaityti kitą informaciją ir apsvarstyti, ar yra reikšmingų neatitikimų informacijai, pateiktai finansinėse ataskaitose, arba mūsų žinioms, pagrįstoms atliktu auditu, ir ar ji yra kitaip reikšmingai iškraipyta. Jeigu remdamiesi atliktu darbu pastebime reikšmingą kitos informacijos iškraipymą, mes turime atskleisti šį faktą. Mes neturime su tuo susijusių pastebėjimų.

Mes taip pat privalome įvertinti, ar Įmonės vadovybės ataskaitoje pateikta finansinė informacija atitinka tų pačių finansinių metų finansines ataskaitas bei ar vadovybės ataskaita, buvo parengta laikantis taikomų teisinių reikalavimų. Mūsų nuomone, pagrįsta finansinių ataskaitų audito metu atliktu darbu, visais reikšmingais atžvilgiais:

- Įmonės vadovybės ataskaitoje pateikti finansiniai duomenys atitinka tų pačių finansinių metų finansinių ataskaitų duomenis; ir
- Įmonės vadovybės ataskaita, buvo parengta laikantis LR įmonių atskaitomybės įstatymo reikalavimų.

Vadovybės ir už valdymą atsakingų asmenų atsakomybė už finansines ataskaitas

Vadovybė yra atsakinga už šių finansinių ataskaitų parengimą ir teisingą pateikimą pagal verslo apskaitos standartus, priimtus taikyti Europos Sąjungoje, ir tokią vidaus kontrolę, kokia, vadovybės nuomone, yra būtina finansinėms ataskaitoms parengti be reikšmingų iškraipymų dėl apgaulės ar klaidos.

Rengdama finansines ataskaitas vadovybė privalo įvertinti Įmonės gebėjimą tęsti veiklą ir atskleisti (jei būtina) dalykus, susijusius su veiklos tęstinumu ir veiklos tęstinumo apskaitos principo taikymu, išskyrus tuos atvejus, kai vadovybė ketina likviduoti Įmonę ar nutraukti veiklą arba neturi kitų realių alternatyvų, tik taip pasielgti.

Už valdymą atsakingi asmenys privalo prižiūrėti Įmonės finansinių ataskaitų rengimo procesą.

Auditoriaus atsakomybė už finansinių ataskaitų auditą

Mūsų tikslas yra gauti pakankamą užtikrinimą dėl to, ar finansinės ataskaitos kaip visuma nėra reikšmingai iškraipytos dėl apgaulės ar klaidos, ir išleisti auditoriaus išvadą, kurioje pateikiama mūsų nuomonė. Pakankamas užtikrinimas – tai aukšto lygio užtikrinimas, o ne garantija, kad reikšmingą iškraipymą, jeigu jis yra, visada galima nustatyti per auditą, kuris atliekamas pagal TAS. Iškraipymai, kurie gali atsirasti dėl apgaulės ar klaidos, laikomi reikšmingais, jeigu galima pagrįstai numatyti, kad atskirai ar kartu jie gali turėti didelės įtakos vartotojų ekonominiams sprendimams, priimamiems remiantis finansinėmis ataskaitomis.

Atlikdami auditą pagal TAS, viso audito metu priėmėme profesinius sprendimus ir laikėmės profesinio skepticizmo principo. Mes taip pat:

- Nustatėme ir įvertinome finansinių ataskaitų reikšmingo iškraipymo dėl apgaulės arba klaidų riziką, suplanavome ir atlikome procedūras kaip atsaką į tokią riziką ir surinkome pakankamų tinkamų audito įrodymų mūsų nuomonei pagrįsti. Reikšmingo iškraipymo dėl apgaulės neaptikimo rizika yra didesnė nei reikšmingo iškraipymo dėl klaidų neaptikimo rizika, nes apgaule gali būti sukčiavimas, klastojimas, tyčinis praleidimas, klaidingas aiškinimas arba vidaus kontrolių nepaisymas.
- Supratome su auditu susijusias vidaus kontroles, kad galėtume suplanuoti konkrečiomis aplinkybėmis tinkamas audito procedūras, o ne tam, kad galėtume pareikšti nuomonę apie Įmonės vidaus kontrolės veiksmingumą.

- Įvertinome taikomų apskaitos metodų tinkamumą ir vadovybės atliktų apskaitinių vertinimų bei su jais susijusių atskleidimų pagrįstumą.
- Padarėme išvadą dėl taikomo veiklos tęstinumo apskaitos principo tinkamumo ir dėl to, ar, remiantis surinktais įrodymais, egzistuoja su įvykiais ar sąlygomis susijęs reikšmingas neapibrėžtumas, dėl kurio gali kilti reikšmingų abejonių dėl Įmonės gebėjimo tęsti veiklą. Jeigu padarome išvadą, kad toks reikšmingas neapibrėžtumas egzistuoja, auditoriaus išvadoje privalome atkreipti dėmesį į susijusius atskleidimus finansinėse ataskaitose arba, jeigu tokių atskleidimų nepakanka, turime modifikuoti savo nuomonę. Mūsų išvados pagrįstos audito įrodymais, kuriuos surinkome iki auditoriaus išvados datos. Tačiau, būsimi įvykiai ar sąlygos gali lemti, kad Įmonė negalės toliau tęsti savo veiklos.
- Įvertinome bendrą finansinių ataskaitų pateikimą, struktūrą ir turinį, įskaitant atskleidimus, ir tai, ar finansinėse ataskaitose pateikti pagrindžiantys sandoriai ir įvykiai taip, kad atitiktų teisingo pateikimo koncepciją.

Mes, be visų kitų dalykų, privalome informuoti už valdymą atsakingus asmenis apie audito apimtį ir atlikimo laiką bei reikšmingus audito pastebėjimus, įskaitant svarbius vidaus kontrolės trūkumus, kurius nustatytume audito metu.

Auditą atliko nepriklausoma auditorė
 Auditoriaus pažymėjimo Nr. 000238
 UAB Audito Gairės audito įmonės Nr. 0000279
 Klaipėda, Lietuva
 2025 m. kovo mėn. 19 d.



Loreta Rupeikienė

Audito ataskaitos struktūra ir sudėtis atitinka 2017-05-11 d. Lietuvos auditorių rūmų prezidiumo nutarimu Nr. 10.9.1 patvirtintus reikalavimus audito ataskaitai.

AUDITO ATASKAITA

UAB „Panevėžio autobusų parkas“ vadovybei ir akcininkams

1. IŽANGINĖ DALIS

Mes atlikome UAB „**Panevėžio autobusų parkas**“ įmonės (toliau – Įmonės) finansinių ataskaitų, kurias sudaro 2024 m. gruodžio 31 d. balansas ir tą dieną pasibaigusių metų pelno (nuostolių) ataskaita, nuosavo kapitalo pokyčių ir pinigų srautų ataskaitos, bei aiškinamasis raštas, įskaitant reikšmingų apskaitos metodų santrauką, auditą. Finansinės ataskaitos parengtos pagal Lietuvos finansinės atskaitomybės standartus (LFAS).

2. NEPRIKLAUSOMUMAS

Mes patvirtiname, kad teisės aktų nustatyta auditą atliekantis auditorius ir audito įmonė buvo nepriklausomi nuo Įmonės pagal Tarptautinių buhalterijų etikos standartų valdybos išleistą „Buhalterijų profesionalų etikos kodeksą“ (toliau – TBESV kodeksas) ir Lietuvos Respublikos finansinių ataskaitų audito įstatymo reikalavimus, susijusius su auditu Lietuvoje, ir laikėsi kitų etikos reikalavimų, susijusių su Lietuvos Respublikos finansinių ataskaitų audito įstatymu ir TBESV kodeksu.

3. AUDITO APIMTIS

Mes pateikiame audito ataskaitą, kaip dalį visos audito darbo apimties, ir apibūdiname atlikto audito rezultatus. Audito ataskaitoje yra pateikti tik tie reikšmingi dalykai, kuriuos pastebėjome audito metu, ir aptariami audito metu nustatyti Bendrovės valdymui ar priežiūrai svarbūs dalykai. Planuojant ir atliekant finansinių ataskaitų auditą nėra siekiama nustatyti visus Bendrovės valdymui ar priežiūrai svarbius dalykus, todėl audito metu paprastai nenustatomi visi tokie dalykai.

4. AUDITO ATASKAITOS NAUDOJIMO APRIBOJIMAS

Ši audito ataskaita skiriama išskirtinai UAB „**Panevėžio autobusų parkas**“ naudojimui ir negali būti naudojama kitiems tikslams. Ši ataskaita negali būti pateikta jokiai trečiajai šaliai be išankstinio rašytinio UAB „Audito Gairės“ sutikimo, išskyrus Lietuvos Respublikos įstatymuose nustatytus privalomus audito ataskaitos pateikimo atvejus.

5. AUDITO ATLIKIMO METODIKA, APIMTIS IR LAIKAS

Auditą, vadovaudamiesi Lietuvos Respublikos finansinių ataskaitų audito įstatymu, mes atlikome pagal tarptautinius audito standartus (toliau – TAS), kuriuos nustato Tarptautinė buhalterijų federacija.

Šie Standartai reikalauja, kad mes laikytumėmės profesinės etikos reikalavimų ir planuotume bei atliktume auditą taip, kad gaučume pakankamą užtikrinimą dėl to, ar finansinės ataskaitos kaip visuma nėra reikšmingai iškraipytos dėl apgaulės ar klaidos, ir išleisti auditoriaus išvadą, kurioje pateikiama mūsų nuomonė. Mūsų atsakomybė pagal TAS išsamiai apibūdinta Įmonės nepriklausomo auditoriaus išvados skyriuje „Auditoriaus atsakomybė už finansinių ataskaitų auditą“.

Bendrovės vadovybė yra atsakinga už Įmonės finansinių ataskaitų parengimą ir teisingą pateikimą pagal verslo apskaitos standartus ir tokią vidaus kontrolę, kuri, vadovybės nuomone, yra būtina finansinėms ataskaitoms parengti be reikšmingų iškraipymų dėl apgaulės ir klaidos.

Bendrovės finansiniai metai yra kalendoriniai metai. 2024 m. finansinės ataskaitos apima laikotarpį nuo 2024 m. sausio 1 d. iki 2024 m. gruodžio 31 d. imtinai.

Finansinėse ataskaitose pateikiami 2023 ir 2024 finansinių metų lyginamieji duomenys. Bendrovės 2024 metų finansinės ataskaitos parengtos pagal Lietuvos Respublikoje galiojančius teisės aktus, reglamentuojančius buhalterinę apskaitą ir finansinių ataskaitų sudarymą, bei Lietuvos finansinės atskaitomybės standartus (LFAS), darant prielaidą, kad Įmonės veiklos laikotarpis neribotas ir jos nenumatoma likviduoti.

Finansinių ataskaitų audito paskirtis nustatyti, ar:

- finansinės ataskaitos visais reikšmingais atvejais teisingai pateikia Bendrovės finansinę būklę ir veiklos rezultatus ir pinigų srautus pagal Lietuvos finansinės atskaitomybės standartus;
- finansinės ataskaitos parengtos pagal teisės aktus, reglamentuojančius buhalterinę apskaitą ir finansinių ataskaitų sudarymą;
- ar Bendrovės veiklos ataskaita parengta laikantis LR įmonių finansinės atskaitomybės įstatymo reikalavimų bei ar veiklos ataskaitoje pateikti finansiniai duomenys atitinka Bendrovės tų pačių finansinių metų finansinių ataskaitų duomenis.

Auditas atliktas vadovaujantis pagrindiniais auditorių veiklos principais, kurie yra: nepriklausomumas; sąžiningumas ir objektyvumas; profesinė kompetencija; konfidencialumas; atsakomybė visuomenei.

Atliekamo audito tikslas buvo deramai įsitikinti, ar Įmonės finansinėse ataskaitose nėra reikšmingų informacijos iškraipymų. Įmonės vadovybės pareiškimuose buvo nurodyta, kad nebuvo jokių įvykdytų ar galimų įstatymų pažeidimų, kurie reikalautų jų pateikimo finansinių ataskaitų pastabose arba galimo

nuostolio įvertinimo finansinėse atskaitose, taip pat buvo atskleista visa informacija, reikalinga apgaulėi nustatyti ir įvertinti rizikai, kad finansinės atskaitos gali būti reikšmingai iškraipytos dėl apgaulės. Vadovybės pareiškimuose nurodyta, kad nebuvo įstatymų ir teisės aktų nesilaikymo ar įtariamo nesilaikymo atvejų, kurių įtaka turėtų būti apsvarstyta rengiant finansines atskaitas.

Audito metu buvo atliktos finansinių ataskaitų sumas ir atskleidimus pagrindžiančių įrodymų gavimo procedūros. Pasirinktos procedūros priklauso nuo auditoriaus profesinio sprendimo, įskaitant finansinių ataskaitų reikšmingo iškraipymo rizikos dėl apgaulės ar dėl klaidos, įvertinimą. Įvertindamas šią riziką, auditorius atsižvelgia į Įmonės vidaus kontrolės sistemą, kuri yra svarbi Įstaigos finansinių ataskaitų sudarymui ir teisingam jų pateikimui, kad galėtų parinkti esamomis aplinkybėmis tinkamas audito procedūras, bet ne tam, kad pareikštų nuomonę apie Bendrovės vidaus kontrolės sistemos veiksmingumą. Audito metu taip pat buvo įvertintas taikytos apskaitos politikos tinkamumas, vadovybės atliktų apskaitinių įvertinimų pagrįstumas bei bendras finansinių ataskaitų pateikimas.

Bendrovės balanso kategorijos patikrintos taikant detaliuosius ir kontrolės priemonių testus. Detaliųjų ir kontrolės priemonių testų svyravimų, lyginant su ankstesniais metais, nenustatyta. Svarbių kokybinių veiksnių, įtakojančių reikšmingumo lygį nenustatyta.

6. AUDITORIAUS IŠVADOS MODIFIKAVIMO PRIEŽASČIŲ APRAŠYMAS

Auditoriaus išvada buvo modifikuota. Auditorius nepriklausomo auditoriaus išvadoje pateikė besąlyginę nuomonę su dalyko pabrėžimu dėl Bendrovės ginčo su Centrinės projektų valdymo agentūra (CPVA) nes dėl agentūros priimto 2022-03-20 d. sprendimo, kuriuo CPVA už Bendrovės vykdytą projektą nusprendė pritaikyti projekto finansinę korekciją ir susigrąžinti 10 proc. autobusų pirkimui skirtų lėšų, o tai sudaro 226'299,60 EUR sumą Bendrovė pateikė skundą LVAT, bylos nagrinėjimas dar nepaskirtas.

Auditorius pateikdamas išvadą, išskyrus tai kas paminėta dalyko pabrėžime, patvirtina kad pridėtos Įmonės finansinės atskaitos visais reikšmingais atžvilgiais teisingai pateikia Bendrovės 2024 m. gruodžio 31 d. finansinę padėtį, tą dieną pasibaigusį metų finansinius veiklos rezultatus ir pinigų srautus pagal Lietuvos finansinės atskaitomybės standartus (LFAS). Rengiant finansines atskaitas buvo atsižvelgta į visus apskaitos principų arba jų taikymo metodų pasikeitimus bei jų poveikį finansinių ataskaitų sudarymui.

7. FINANSINĖS ATASKAITOS IR PASIŪLYMAI JŲ TOBULINIMUI

Bendrovės taikoma apskaitos politika pagrįsta Lietuvos Respublikoje finansinės apskaitos įstatymu ir Lietuvos Respublikos įmonių atskaitomybės įstatymu reglamentuojančiais teisės aktais bei Lietuvos finansinės atskaitomybės standartais. 2024 m. finansinės atskaitos parengtos vadovaujantis Lietuvos Respublikos finansinės apskaitos, įmonių atskaitomybės ir kitais įstatymais. Visų atskaitinio laikotarpio apskaitos dokumentų duomenys registruojami ir apibendrinami apskaitos registruose. Iki 2024 metų gruodžio 31 dienos visos atskaitinio laikotarpio ūkinės operacijos nurodytos apskaitoje. Apskaitos duomenys tinkamai klasifikuojami pagal sandorių turinį ir apskaitomi šiai klasifikacijai skirtose sąskaitose.

Pasiūlymų dėl finansinių ataskaitų tobulinimo neturime.

8. VIDAUS KONTROLĖ

Už vidaus kontrolės sistemos efektyvumą, klaidų ir apgaulės išaiškinimą atsakinga Įmonės vadovybė. Tinkama vidaus kontrolės sistema padeda užtikrinti veiklos efektyvumą, mažina riziką dėl galimų klaidų bei apgaulės.

Bendrovės vidaus kontrolės sistemą sudaro: kontrolės funkcijų paskirstymas ir reglamentavimas, kontrolės veiksmų ir procedūrų organizavimas, kontrolės stebėseną. Įmonės vidaus kontrolę užtikrina vadovybės sudaryta kompleksinė taisyklių ir procedūrų sistema, kuri sudaro sąlygas veiksmingam vadovavimui, turto apsaugai, klaidų ir apgaulės prevencijai, apskaitos registrų teisingumui ir išbaigtumui bei patikimam finansinės informacijos parengimui laiku.

Įmonėje yra nustatytos darbuotojų funkcijos ir atsakomybė, sudaryti ir Įmonės vadovo patvirtinti darbuotojų pareiginiai nuostatai, darbuotojai su jais supažindinti pasirašytinai. Su materialiai atsakingais asmenimis yra sudarytos materialinės atsakomybės sutartys. Sudarytas darbuotojų, turinčių teisę pasirašyti apskaitos dokumentus, sąrašas. Įsakymuose nustatyti įsipareigojimai kontroliuojami. Bendrovėje yra patvirtintos vidaus tvarkos taisyklės, su kuriomis supažindinami darbuotojai.

Įmonė negali pasirinkti klientų atsižvelgdama į jų kreditingumą, kadangi dėl savo veiklos specifikos privalo tenkinti visų klientų (nepriklausomai nuo jų kreditingumo) poreikius. Tačiau pagal kliento patikimumą taikomos įvairios kredito riziką mažinančios ir prievolių įvykdymą užtikrinančios priemonės.

Rizika valdoma reguliariai analizuojant skolininkų gebėjimą vykdyti įsipareigojimus – grąžinti skolą ir mokėti delspinigius. Siekiant nustatyti gautinų sumų sumažėjusią vertę, mažiausiai kas ketvirtį peržiūrimos debitorių skolos. Nustatant sumažėjusią skolų vertę vadovaujama skolininkų mokumo, ekonominės aplinkos, kitų sąlygų įtakojančių skolų atgavimo tikimybę analizės duomenimis. Siekiant sumažinti nuostolių prognozių ir faktinių nuostolių neatitikimą, reguliariai peržiūrimos prielaidos ir metodika, kuri naudojama prognozuojant atgautinas sumas, ir laikas per kurį tikimasi skolas atgauti. Gautinos sumos, dėl kurių apmokėjimo sąlygų buvo persitarta, nebelaikomos uždelstomis, nebent vėl kyla poreikis persitarti.

Informacinė sistema apima būdus ir įrašus, kurie: nustato ir registruoja visas teisėtas ūkines operacijas; laiku ir pakankamai išsamiai apibūdina ūkines operacijas, kas leidžia tinkamai grupuoti ūkines operacijas finansinėje atskaitomybėje; išmatuoja ūkinių operacijų vertę tokiu būdu, kuris leidžia užregistruoti jų tikrąją piniginę vertę finansinėje atskaitomybėje; nustato, kada įvyko ūkinės operacijos, kad ūkinės operacijos būtų priskiriamos teisingam ataskaitiniam laikotarpiui; tinkamai atvaizduoja ūkines operacijas ir susijusius atskleidimus finansinėje atskaitomybėje.

Vykdamas Bendrovės 2024 metų finansinių ataskaitų auditą, buvo įvertinti Bendrovės verslo rizikos veiksniai, audito rizikos ir jos komponentų: įgimtos rizikos, kontrolės rizikos ir aptikimo rizikos veiksniai, kurie gali turėti įtakos vertinant Bendrovės finansines ataskaitas. Audito metu nustatėme, kad Bendrovės vidaus kontrolės sistema užtikrina priimtina žemo lygio audito riziką:

- Bendrovės įgimta (veiklos) rizika, kad dėl verslo aplinkos ir veiklos organizavimo ypatumų, ūkinių operacijų atvaizdavimo dokumentuose ir apskaitos registruose yra reikšmingų informacijos iškraipymų, o finansinėse ataskaitose yra reikšmingų klaidų, vertinama kaip maža;

- Bendrovės kontrolės rizika, kad klaidos nebus laiku pastebėtos ar pataisytos apskaitos ir vidaus kontrolės sistemoje, vertinama kaip maža.

Bendrovės apskaitos ir vidaus kontrolės sistema yra pakankamo lygio, kad efektyviai valdyti reikšmingų ūkinei veiklai ir finansinei atskaitomybei informacijos iškraipymų riziką.

9. PASTEBĖJIMAI DĖL SPECIFINIŲ REIKALAVIMŲ, NUSTATYTŲ ATSKIRUOSE TEISĖS AKTUOSE, LAIKYMOSI

Bendrovė specifinių reikalavimų, nustatytų atskiruose teisės aktuose, nėra.

10. KITI ĮMONĖS VALDYMUI SVARBŪS DALYKAI

Audito vykdymo metu nebuvo nustatyta svarbių Bendrovės valdymo trūkumų.

2025-03-19 d.

Klaipėda

UAB „Audito Gairės“

Audito įmonės pažymėjimo Nr.000279

Direktorė Loreta Rupeikienė

Nepriklausoma Auditorė Loreta Rupeikienė

Auditoriaus pažymėjimo Nr.000238



A handwritten signature in blue ink, appearing to be "L. Rupeikienė", written over the stamp.

UAB "Panevėžio autobusų parkas", 147024322

(įmonės teisinė forma, pavadinimas, kodas)

J.Basanavičiaus 67 K4, Panevėžys

(buveinė (adresas), registras, kuriame kaupiami ir saugomi duomenys)

2024 M. GRUODŽIO 31 D. BALANSAS

2025 m. kovo 14 d.

(ataskaitos sudarymo data)

12 MĖN

(ataskaitinis laikotarpis)

Eurais

(ataskaitos tikslumo lygis ir valiuta)

Eil. Nr.	Straipsniai	Pastabos Nr.	Ataskaitinis laikotarpis	Praėjęs ataskaitinis laikotarpis
	TURTAS			
A.	ILGALAIKIS TURTAS	III.1	4967740	4711593
1.	NEMATERIALUSIS TURTAS	5	1047	2023
1.1.	Plėtros darbai			
1.2.	Prestižas			
1.3.	Programinė įranga		1047	2023
1.4.	Koncesijos, patentai, licencijos, prekių ženklai ir panašios teisės			
1.5.	Kitas nematerialusis turtas			
1.6.	Sumokėti avansai			
2.	MATERIALUSIS TURTAS	8	4966693	4663247
2.1.	Žemė			
2.2.	Pastatai ir statiniai		2008767	2068880
2.3.	Mašinos ir įranga		26314	50727
2.4.	Transporto priemonės		2904637	2514220
2.5.	Kiti įrenginiai, prietaisai ir įrankiai		26975	29420
2.6.	Investicinis turtas			
2.6.1.	Žemė			
2.6.2.	Pastatai			
2.7.	Sumokėti avansai ir vykdomi materialiojo turto statybos (gamybos) darbai		0	0
3.	FINANSINIS TURTAS	III.2	0	0
3.1.	Įmonių grupės įmonių akcijos			
3.2.	Paskolos įmonių grupės įmonėms			
3.3.	Iš įmonių grupės įmonių gautinos sumos			
3.4.	Asocijuotųjų įmonių akcijos			
3.5.	Paskolos asocijuotosioms įmonėms			
3.6.	Iš asocijuotųjų įmonių gautinos sumos			
3.7.	Ilgalaikės investicijos			
3.8.	Po vienu metų gautinos sumos			

Auditorė
Loreta Rupeikienė

3.9.	Kitas finansinis turtas			
4.	KITAS ILGALAIKIS TURTAS	III.3	0	46323
4.1.	Atidėtojo pelno mokesčio turtas			46323
4.2.	Biologinis turtas			
4.3.	Kitas turtas			
B.	TRUMPALAIKIS TURTAS		2545477	1471355
1.	Atsargos	III.4	320999	286164
1.1.	Žaliavos, medžiagos ir komplektavimo detalės	9	318947	284017
1.2.	Nebaigta produkcija ir vykdomi darbai			
1.3.	Produkcija			
1.4.	Pirktos prekės, skirtos perparduoti			
1.5.	Biologinis turtas			
1.6.	Ilgalaikis materialusis turtas, skirtas parduoti			
1.7.	Sumokėti avansai	10	2052	2147
2.	PER VIENUS METUS GAUTINOS SUMOS		672245	370149
2.1.	Pirkėjų skolos	11	591071	368120
2.2.	Įmonių grupės įmonių skolos			
2.3.	Asocijuotųjų įmonių skolos			
2.4.	Kitos gautinos sumos	12	81174	2029
3.	TRUMPALAIKĖS Investicijos			
3.1.	Įmonių grupės įmonių akcijos			
3.2.	Kitos investicijos			
4.	PINIGAI IR PINIGŲ EKVIVALENTAI	13	1552233	815042
C.	Ateinančių laikotarpių sąnaudos ir sukauptos pajamos	III.7	64074	314780
	TURTO IŠ VISO		7577291	6497728
	NUOSAVAS KAPITALAS IR ĮSIPAREIGOJIMAI			
D.	NUOSAVAS KAPITALAS		4097108	3395953
1.	KAPITALAS	III.8	1485324	1485324
1.1.	Įstatinis (pasirašytasis) arba pagrindinis kapitalas		1485324	1485324
1.2.	Pasirašytasis neapmokėtas kapitalas (-)			
1.3.	Savos akcijos, pajai (-)			
2.	Akcijų priedai			
3.	PERKAINOJIMO REZERVAS		0	0
4.	REZERVAI		1750300	1314380
4.1.	Privalomasis rezervas arba atsargos (rezervinis) kapitalas		148533	148533
4.2.	Savoms akcijoms įsigyti			
4.3.	Kiti rezervai	15	1601767	1165847
5.	NEPASKIRSTYTASIS PELNAS (NUOSTOLIAI)	15	861484	596249
5.1.	Ataskaitinių metų pelnas (nuostoliai)		861484	534431
5.2.	Ankstesnių metų pelnas (nuostoliai)			61818

E.	DOTACIJOS, SUBSIDIJOS	III.9	1521243	1850644
F.	ATIDĖJINIAI			
1.	Pensijų ir panašių įsipareigojimų atidėjiniai			
2.	Mokesčių atidėjiniai			
3.	Kiti atidėjiniai			
G.	MOKĖTINOS SUMOS IR KITI ĮSIPAREIGOJIMAI	III.10	1958940	1251131
1.	PO VIENŲ METŲ MOKĖTINOS SUMOS IR KITI ILGALAIKIAI ĮSIPAREIGOJIMAI		639277	144915
1.1.	Skoliniai įsipareigojimai	17	639277	144915
1.2.	Skolos kredito įstaigoms			
1.3.	Gauti avansai			
1.4.	Skolos tiekėjams			
1.5.	Pagal vekselius ir čekius mokėtinos sumos			
1.6.	Įmonių grupės įmonėms mokėtinos sumos			
1.7.	Asocijuotosioms įmonėms mokėtinos sumos			
1.8.	Kitos mokėtinos sumos ir ilgalaikiai įsipareigojimai			
2.	PER VIENUS METUS MOKĖTINOS SUMOS IR KITI TRUMPALAIKIAI ĮSIPAREIGOJIMAI		1319663	1106216
2.1.	Skoliniai įsipareigojimai	17	356029	107188
2.2.	Skolos kredito įstaigoms	17		93000
2.3.	Gauti avansai	19	10037	251
2.4.	Skolos tiekėjams	18	41080	120908
2.5.	Pagal vekselius ir čekius mokėtinos sumos			
2.6.	Įmonių grupės įmonėms mokėtinos sumos			
2.7.	Asocijuotosioms įmonėms mokėtinos sumos			
2.8.	Pelno mokesčio įsipareigojimai	26	126821	83919
2.9.	Su darbo santykiais susiję įsipareigojimai	20	761732	676202
2.10.	Kitos mokėtinos sumos ir trumpalaikiai įsipareigojimai	21	23964	24748
H.	Sukauptos sąnaudos ir ateinančių laikotarpių pajamos			
	NUOSAVO KAPITALO IR ĮSIPAREIGOJIMŲ IŠ VISO		7577291	6497728

Laikinais einantis generalinio direktoriaus pareigas
(įmonės vadovo pareigų pavadinimas)

(parašas)

Arnoldas Gražys

(vardas ir pavardė)

Vyriausioji finansininkė

(vyriausiojo buhalterio (buhalterio) arba galinčio tvarkyti apskaitą kito asmens pareigų pavadinimas)

(parašas)

Roma Morozovienė

(vardas ir pavardė)

Auditorė
Loreta Rupeikienė

UAB "Panevėžio autobusų parkas", 147024322

(įmonės teisinė forma, pavadinimas, kodas)

J.Basanavičiaus 67 K4, Panevėžys

(buveinė (adresas), registras, kuriame kaupiami ir saugomi duomenys)

2024 M.GRUODŽIO 31 D. PELNO (NUOSTOLIŲ) ATASKAITA

2025 m. kovo 14 d.

(ataskaitos sudarymo data)

12 MĖN

(ataskaitinis laikotarpis)

Eurais

(ataskaitos tikslumo lygis ir valiuta)

Eil. Nr.	Straipsniai	Pasta-bos Nr.	Ataskaitinis laikotarpis	Praėjęs ataskaitinis laikotarpis
1.	Pardavimo pajamos	22.1	8039046	7623626
2.	Pardavimo savikaina	22.2	(6941353)	(6657174)
3.	Biologinio turto tikrosios vertės pokytis			
4.	BENDRASIS PELNAS (NUOSTOLIAI)		1097693	966452
5.	Pardavimo sąnaudos	22.5	(71316)	(65584)
6.	Bendrosios ir administracinės sąnaudos	22.6	(490582)	(431640)
7.	Kitos veiklos rezultatai	23	623956	206948
8.	Investicijų į patrunuojančiosios, patrunuojamųjų ir asocijuotųjų įmonių akcijas pajamos			
9.	Kitų ilgalaikių investicijų ir paskolų pajamos			
10.	Kitos palūkanų ir panašios pajamos			
11.	Finansinio turto ir trumpalaikių investicijų vertės sumažėjimas			
12.	Palūkanų ir kitos panašios sąnaudos	25	(80115)	(55794)
13.	PELNAS (NUOSTOLIAI) PRIEŠ APMOKESTINIMĄ		1079636	620382
14.	Pelno mokestis	26	(218152)	(85951)
15.	GRYNASIS PELNAS (NUOSTOLIAI)		861484	534431

Laikusiai einantis generalinio direktoriaus pareigas

(įmonės vadovo pareigų pavadinimas)

(parašas)

Arnoldas Gražys

(vardas ir pavardė)

Vyriausioji finansininkė

(vyriausiojo buhalterio (buhalterio) arba galinčio tvarkyti apskaitą kito asmens pareigų pavadinimas)

(parašas)

Roma Morozovienė

(vardas ir pavardė)

Auditorė
Loreta Rupeikienė

2024 m. gruodžio 31 d. NUOSAVO KAPITALO POKYČIŲ ATASKAITA

2025 m. kovo 14 d.

(ataskaitos sudarymo data)

2024.01.01-2024.12.31

	Apmokėtas įstatinis kapitalas (A)	Akcijų priedai	Savos akcijos (-)	Perkainojimo		Istatymo numatyti Privaloma Savoms akcijoms įsigyti	Kiti rezervai (H)	Nepaskirstytasis pelnas (nuostoliai) (I)	Iš viso
				Ilgalaikio materialiojo turto (D)	Finansinio turto				
1. Likutis užpraejusių finansinių metų pabaigoje	1485324	-	-	-	-	148533	1150447	77218	2861522
2. Apskaitos politikos pakeitimo rezultatas									
3. Esminių klaidų taisymo rezultatas									
4. Perskaičiuotas likutis užpraejusių finansinių metų pabaigoje	1485324	-	-	-	-	148533	1150447	77218	2861522
5. Ilgalaikio materialiojo turto vertės padidėjimas (sumažėjimas)									
6. Finansinio turto vertės padidėjimas (sumažėjimas)									
7. Savų akcijų įsigijimas (pardavimas)									
8. Pelno (nuostolių) ataskaitoje nepripažintas pelnas (nuostoliai)									
9. Ataskaitinio laikotarpio grynas pelnas (nuostoliai)									
10. Dividendai								534431	534431
11. Kitos išmokos									
12. Sudaryti rezervai									
13. Panaudoti rezervai									
14. Įstatinio kapitalo didinimas (mažinimas)							15400	(15400)	
15. Įnašai nuostoliams padengti									
16. Likutis praėjusių finansinių metų pabaigoje	1485324	-	-	-	-	148533	1165847	596249	3395953
17. Ilgalaikio materialiojo turto vertės padidėjimas (sumažėjimas)									
18. Finansinio turto vertės padidėjimas (sumažėjimas)									
19. Savų akcijų įsigijimas (pardavimas)									
20. Pelno (nuostolių) ataskaitoje nepripažintas pelnas (nuostoliai)									
21. Ataskaitinio laikotarpio grynas pelnas (nuostoliai)									
22. Dividendai							(160329)	861484	861484
23. Kitos išmokos									(160329)
24. Sudaryti rezervai									
25. Panaudoti rezervai							596249	(596249)	
26. Įstatinio kapitalo didinimas (mažinimas)									
27. Įnašai nuostoliams padengti									
28. Perskaičiuojama akcijų nominalioji vertė eurais									
28. Likutis ataskaitinių finansinių metų pabaigoje	1485324	-	-	-	-	148533	1601767	861484	4097108

Auditorė
Loreta RupeikienėLaikinais einantis
generalinio direktoriaus pareigas

Arnoldas Gražys

Vyr. finansininkė

Roma Morozovienė

UAB "Panevėžio autobusų parkas"

(įmonės pavadinimas)

147024322 J. Basanavičiaus 67 K4, Panevėžys

(įmonės kodas, adresas, kiti duomenys)

2025 m. kovo 14 d.

(ataskaitos sudarymo data)

2024.01.01-2024.12.31

(ataskaitinis laikotarpis)

EURAIS

(finansinės atskaitomybės valiuta ir jos tikslumo lygis)

Eil. Nr.	Straipsniai	Pastabos Nr.	Finansiniai metai	Praėję finansiniai metai
I.	Pagrindinės veiklos pinigų srautai			
I.1.	Ataskaitinio laikotarpio pinigų įplaukos (su PVM)		9445619	8547474
I.1.1.	Pinigų įplaukos iš klientų		9335532	8519469
I.1.2.	Kitos įplaukos		110087	28005
I.2.	Ataskaitinio laikotarpio pinigų išmokos		(8170809)	(7603545)
I.2.1.	Pinigai, sumok. žaliavų, ir paslaugų tiekėj. (su PVM)		(3809442)	(3702192)
I.2.2.	Pinigų išmokos, susijusios su darbo santykiais		(4188723)	(3847356)
I.2.3.	Sumokėti į biudžetą mokesčiai		(171642)	(42791)
I.2.4.	Kitos išmokos		(1002)	(11206)
	Grynieji pagrindinės veiklos pinigų srautai		1274810	943929
II.	Investicinės veiklos pinigų srautai			
II.1.	Ilgalaikio turto (išskyrus investicijas) įsigijimas		0	0
II.2.	Ilgalaikio turto (išskyrus investicijas) perleidimas		0	0
II.3.	Ilgalaikių investicijų įsigijimas			
II.4.	Ilgalaikių investicijų perleidimas			
II.5.	Paskolų suteikimas			
II.6.	Paskolų susigrąžinimas			
II.7.	Gauti dividendai, palūkanos			
II.8.	Kiti investicinės veiklos pinigų srautų padidėjimai			
II.9.	Kiti investicinės veiklos pinigų srautų sumažėjimai			
	Grynieji investicinės veiklos pinigų srautai		0	0
III.	Finansinės veiklos pinigų srautai			
III.1.	Pinigų srautai, susiję su įmonės savininkais		(160329)	0
III.1.1.	Akcijų išleidimas			
III.1.2.	Savininkų įnašai nuostoliams padengti			
III.1.3.	Savų akcijų supirkimas			
III.1.4.	Dividendų išmokėjimas		(160329)	0
III.2.	Pinigų srautai, susiję su kitais finansavimo šaltiniais		(377290)	(443160)
III.2.1.	Finansinių skolų padidėjimas			
III.2.1.1.	Paskolų gavimas			
III.2.1.2.	Obligacijų išleidimas		0	0
III.2.2.	Finansinių skolų sumažėjimas			
III.2.2.1.	Paskolų grąžinimas		(301714)	(377507)
III.2.2.2.	Obligacijų supirkimas		(93000)	(252000)
III.2.2.3.	Sumokėtos palūkanos			
III.2.2.4.	Lizingo (finansinės nuomos) mokėjimai		(1258)	0
III.2.3.	Kitų įmonės įsipareigojimų padidėjimas		(207456)	(125507)
III.2.4.	Kitų įmonės įsipareigojimų sumažėjimas			
III.2.5.	Kiti finansinės veiklos pinigų srautų padidėjimai		(75576)	(65653)
III.2.6.	Kiti finansinės veiklos pinigų srautų sumažėjimai			
	Grynieji finansinės veiklos pinigų srautai		(537619)	(443160)
IV.	Ypatingųjų straipsnių pinigų srautai			
IV.1.	Ypatingųjų straipsnių pinigų srautų padidėjimas			
IV.2.	Ypatingųjų straipsnių pinigų srautų sumažėjimas			
V.	Valiutų kursų pasikeitimo įtaka grynujų pinigų ir pinigų			
VI.	Grynasis pinigų srautų padidėjimas (sumažėjimas)		737191	500769
VII.	Pinigai ir pinigų ekvivalentai laikotarpio pradžioje		815042	314273
VIII.	Pinigai ir pinigų ekvivalentai laikotarpio pabaigoje		1552233	815042

Laikinais einantis generalinio
direktoriaus pareigas

Arnoldas Gražys

Vyr. Finansininkė

Roma Morozovienė

Auditorė
Loreta Rupeikienė

Uždaroji akcinė bendrovė „PANEVĖŽIO AUTOBUSŲ PARKAS“
Įm. kodas 147024322 J. Basanavičiaus g. 67 K4, LT- 36204 Panevėžys

2024.01.01-2024.12.31 FINANSINĖS ATSKAITOMYBĖS AIŠKINAMASIS RAŠTAS

2025 m. kovo 14 d.
(ataskaitos sudarymo data)

I. BENDROJI DALIS

I. 1. Įregistravimo data.

UAB „Panevėžio autobusų parkas“ (toliau - Bendrovė) įregistruota 1995 m. liepos 26 d., rejestro Nr. 030136. Įm. kodas 147024322.

I. 2. Finansiniai metai.

Bendrovės finansiniai metai prasideda sausio 1 d. ir baigiasi gruodžio 31 d.

I. 3. Informacija apie Bendrovės filialus ir atstovybes.

Bendrovė filialų ir atstovybių neturi.

I. 4. Informacija apie Bendrovės dukterines įmones.

Bendrovė dukterinių įmonių neturi.

I.5. Informacija apie asocijuotas įmones.

Bendrovė asocijuotų įmonių neturi.

I.6. Bendrovės veikla.

Pagrindinė veikla – keleivinis sausumos transportas.

Veiklos kodai:

49.31.10 - keleivių vežimas mieste ir priemiestyje.

49.39 - keleivių vežimas tolimojo susisiekimo ir užsakomaisiais reisais.

Kita Bendrovės veikla:

- autobusų stoties paslaugos;
- kita veikla (reklama, nuoma, pardavimai ir kita).

I.7. Svarbios sąlygos, kuriomis dirba Bendrovė ir kurios gali paveikti Bendrovės plėtrą.

I.7.1 Strateginės paslaugos:

- keleivių pervežimo paslaugos miesto maršrutais;
- keleivių pervežimo paslaugos tarpmieščio maršrutais;

Auditorė
Loreta Rupeikienė

- keleivių pervežimo paslaugos priemiesčio maršrutais;
- keleivių pervežimo paslaugos užsakomaisiais reisais.

I.7.2. Socialinė aplinka.

Bendrovės darbuotojų vidutinis darbo užmokestis: 1637 EUR, iš jų vairuotojų – 1744 EUR.
Bendrovės vairuotojų lyginamasis skaičius visų darbuotojų skaičiuje – 68 proc.
Darbuotojų skaičius lyginant su 2023 m. padidėjo 1 proc.

1 lentelė. Vidutinio sąrašinio darbuotojų skaičiaus ir darbo užmokesčio lėšų pokytis.

Rodikliai	Mato vnt.	2024 m.	2023 m.	Pasikeitimai(+;-)
Vidutinis sąrašinis darbuotojų skaičius	žm.	218	216	2
Vidutinis sąlyginis darbuotojų skaičius	žm.	214,39	214,19	0,20
Vidutinis sąlyginis darbuotojų skaičius be Bendrovės vadovų	žm.	212,39	212,19	0,20
Bruto darbo užmokesčio lėšos	EUR	4212194	3816637	395556
Bruto darbo užmokesčio lėšos be Bendrovės vadovų	EUR	4101264	3710614	390650
Vidutinis bruto mėnesio darbo užmokestis	EUR	1637	1485	152
Vidutinis bruto mėnesio darbo užmokestis be Bendrovės vadovų	EUR	1609	1457	152

2 lentelė. Kitų išmokų detalizavimas.

Rodikliai	2024 m.	2023 m.	Pasikeitimai (+;-)
Ligos pašalpos, tūkst. EUR	15,17	14,34	0,83
Atostogų kompensacijos, tūkst. EUR	30,94	23,61	7,33
Išeitinės kompensacijos, tūkst. EUR	33,77	49,03	-15,26
Viso, tūkst. EUR:	79,88	86,98	-7,1

Parama pagal kolektyvinę sutartį - pašalpoms ir vainikams mirus darbuotojui ar jo šeimos nariui išmokėta: 2024 m. – 4210 EUR; 2023 m. – 3662 EUR.

I.7.3. Techniniai-technologiniai veiksniai.

Bendrovė keleivių pervežimui turi 89 autobusus, iš jų: 64 miesto, 25 tolimojo susisiekimo autobusus. Autobusai pagal amžių pateikti 3 lentelėje.

3 lentelė. Autobusų skaičius.

Metai	Autobusų skaičius	Miesto pervežimai	Tolimojo susisiekimo pervežimai	Proc. pagal amžių
Iki 5 m.	14	12	2	16%
Nuo 5 iki 10 m.	26	15	11	29%
Virš 10 m.	49	37	12	55%
Viso:	89	64	25	100%

I.8. Įstatinis kapitalas.

2024 m. įstatinio kapitalo pakitimų nebuvo ir jis sudaro - 1485323,74 EUR (4 lentelė).

4 lentelė. Įstatinio kapitalo struktūra.

Rodikliai	Akcijų skaičius	Suma EUR
Akcinio kapitalo struktūra finansinių metų pabaigoje		
1. Pagal akcijų rūšis		
1.1. Paprastosios akcijos	5121806	1485323,74
1.2. Privilegijuotosios akcijos		
1.3. Darbuotojų akcijos		
1.4. Specialiosios akcijos		
1.5. Kitos akcijos		
IŠ VISO:	5121806	1485323,74
2. Valstybės arba savivaldybių kapitalas	5121806	1485323,74
Savos akcijos, kurias turi pati Bendrovė		
Akcijos, kurias turi dukterinės įmonės		

II. APSKAITOS POLITIKA

II.1. Norminiai aktai, kuriais vadovaujantis parengta finansinė atskaitomybė.

Bendrovė apskaitą tvarko ir finansinę atskaitomybę rengia pagal šiuos finansinę atskaitomybę reglamentuojančius teisės aktus:

- Lietuvos finansinės atskaitomybės standartus;
- Lietuvos Respublikos Finansinės apskaitos įstatymą;
- Lietuvos Respublikos Kelių transporto kodeksą;
- Lietuvos Respublikos „Dėl Lietuvos Respublikos transporto lengvatų“ įstatymą;
- Lietuvos Respublikos „Dėl keleivinio kelių transporto vežėjų nuostolių, susidariusių dėl būtinų keleivinio kelių transporto paslaugų teikimo visuomenei, kompensavimo tvarkos“.

II. 2. Bendrovės apskaitos politikos.

Bendrovė apskaitą tvarko pagal Bendrovės 2022.12.29 d. įsakymu Nr. 43 patvirtintą apskaitos politiką ir kitais vėlesniais generalinio direktoriaus įsakymais.

Auditorė
Loreta Rupeikienė

Bendrovė, tvarkydama apskaitą ir sudarydama finansinę atskaitomybę, vadovaujasi šiais apskaitos principais:

1. Bendrovės;
2. Periodiškumo;
3. Pastovumo;
4. Piniginio mato;
5. Kaupimo;
6. Palyginimo;
7. Atsargumo;
8. Neutralumo;
9. Turinio svarbos principu.

Bendrovės apskaita tvarkoma dvejybiniu įrašu.

Bendrovėje apskaita tvarkoma ir apskaitos dokumentai surašomi naudojant Lietuvos Respublikos piniginių vienetą – eurą.

Ūkiniai įvykiai ir ūkinės operacijos, kurių buvimas ir atlikimas ar rezultatų įforminimas Lietuvos Respublikos teisės aktų nustatyta tvarka susijęs su užsienio valiuta, apskaitoje perskaičiuojami į eurus pagal Lietuvos banko nustatytą užsienio valiutos santykį, galiojantį ūkinio įvykio arba ūkinės operacijos atlikimo dieną.

Apskaitos dokumentai surašomi ir apskaitos registrai sudaromi lietuvių kalba.

Finansiniai apskaitos elementai naudojami Bendrovės finansinei būklei ir veiklos rezultatams įvertinti: balanse pateikti elementai – turtas, įsipareigojimai ir nuosavas kapitalas – apibūdina Bendrovės finansinę būklę, pelno (nuostolių) ataskaitoje pateikiami elementai pajamos ir sąnaudos – naudojami veiklos rezultatams įvertinti.

Atskirų apskaitos objektų (materialiojo, nematerialiojo ir finansinio turto, nuosavo kapitalo, įsipareigojimų, pajamų ir sąnaudų) įvertinimo būdai ir metodai nustatyti atitinkamą objektą reglamentuojančiose Bendrovės apskaitos politikos tvarkose.

Pajamos Bendrovėje pripažįstamos vadovaujantis kaupimo principu, tai yra apskaitoje jos registruojamos tada, kai uždirbamos, neatsižvelgiant į pinigų gavimą. Pajamos įvertinamos tikrąja verte.

Sąnaudos apskaitoje pripažįstamos vadovaujantis kaupimo ir palyginimo principais tuo, atskaitiniu laikotarpiu, kai uždirbamos su jomis susijusios pajamos, neatsižvelgiant į pinigų gavimo momentą. Jos apskaitoje įvertinamos tikrąja verte.

Bendrovėje informacija yra reikšminga, jei jos nepateikimas ar neatskleidimas gali turėti įtakos finansinės atskaitomybės informacijos vartotojų priimamiems sprendimams.

Bendrovės finansinės atskaitomybės straipsnis laikomas reikšmingu, kai jo dydis yra 0,5 proc. finansinėje atskaitomybėje pateikiamų pardavimo pajamų - suma 40 tūkst. EUR.

III. P A S T A B O S

III.1. Ilgalaikis turtas.

Ilgalaikiu turtu laikomas turtas, kurį Bendrovė valdo ir kontroliuoja, iš kurio tikisi gauti ekonominės naudos būsimais laikotarpiais, kuris bus naudojamas ilgiau nei vienerius metus, kurio įsigijimo (pasigaminimo) savikainą galima patikimai nustatyti ir kurio vertė didesnė už nustatytą minimalią tos turto grupės vertę. Nustatyta minimali ilgalaikio turto vertė - 300 EUR. Ilgalaikio turto nusidėvėjimas (amortizacija) skaičiuojamas taikant tiesiogiai proporcingą metodą, nudėvint turto vertę iki likutinės vertės per numatomą ilgalaikio turto naudingo tarnavimo laikotarpį. Nusidėvėjimas pradedamas skaičiuoti nuo kito mėnesio po to, kai turtas pradėtas naudoti, datos. Nusidėvėjimo sąnaudos priskiriamos ir apskaitomas kaip pelnas arba nuostolis. Bendrovėje naujai įsigytam ilgalaikiam turtui numatomi turto naudingo tarnavimo laikotarpiai:

- pastatai 40 metų;
- mašinos ir įrenginiai 5–8 metų;
- transporto priemonės 5–15 metų;
- įrankiai ir kitas turtas 3–6 metų;
- nematerialus turtas 3-4 metų.

Ilgalaikį nematerialųjį turtą sudaro programa „Pikas“ bei ūkinės apskaitos programa „Autoinfo“

5 lentelė. Ilgalaikio nematerialaus turto rodikliai.

Rodikliai		Programinė įranga, EUR
Likutinė vertė praėjusių finansinių metų pabaigoje		2023
a) Ilgalaikis nematerialusis turtas įsigijimo savikaina		
Praėjusių finansinių metų pabaigoje		30275
Finansinių metų pokyčiai:		
-	turto įsigijimas	475
-	kitiems asmenims perleistas ir nurašytas turtas (-)	-500
-	perrašymai iš vieno straipsnio į kitą + / (-)	
Finansinių metų pabaigoje		30250
b) Amortizacija		
Praėjusių finansinių metų pabaigoje		28251
Finansinių metų pokyčiai:		
-	finansinių metų amortizacija	1451
-	atstatantys įrašai (-)	
-	kitiems asmenims perleisto ir nurašyto turto amortizacija (-)	-499
-	perrašymai iš vieno straipsnio į kitą + / (-)	
Finansinių metų pabaigoje		29203
c) Vertės sumažėjimas		
d) Likutinė vertė finansinių metų pabaigoje (a) - (b) - (c)		1047

Auditorė
Loreta Rupeikienė

2024 m. Bendrovė pardavė ilgalaikio turto, kurio balansinė vertė :

- Autobusų stotis – 171 852 EUR;
- Autobusas MAN – 17 500 EUR

Per ataskaitinius metus ilgalaikio materialaus turto Bendrovė įsigijo už 1 mln. EUR (6 lentelė).

6 lentelė. Ilgalaikio materialaus turto įsigijimas 2023-2024 m.

Rodikliai	2024 m.	2023 m.
Įsigijimo savikaina be PVM, EUR	1009192	50958
- t. tarpe :		
tolimojo susisiekimo autobusai	599800	46500
miesto autobusai	397998	
kita įranga	11394	4458

Per 2024 m. buvo priskaičiuota nusidėvėjimo/amortizacijos už 676,1 tūkst. EUR, iš jų 510,2 tūkst. EUR priskaityta į sąnaudas, likusi suma 165,96 tūkst. EUR sumažino gautas dotacijas (balanso E eilutė).

7 lentelė. UAB „Panevėžio autobusų parkas“ nusidėvėjimo/amortizacijos suma 2024 m.

Rodikliai	Suma, EUR
Nematerialus turtas	1451
Pastatai	60113
Transportas	576311
Mašinos ir įrengimai	24411
Kitas turtas	13838
Viso:	676124
Autobusai finansuojami iš ES fondų lėšų	-165963
Viso:	510161

8 lentelė. Ilgalaikio materialaus turto rodikliai.

Rodikliai	Pastatai ir statiniai	Mašinos ir įrengimai	Transporto priemonės	Kita įranga, prietaisai, įrankiai ir įrenginiai	Iš viso
Likutinė vertė praėjusių finansinių metų pabaigoje	2068880	50727	2514220	29420	4663247
a) Įsigijimo savikaina					0
Praėjusių finansinių metų pabaigoje	2456369	1117716	9882735	195187	13652007
Finansinių metų pokyčiai:					0
- turto įsigijimas			997798	11394	1009192
- perleistas ir nurašytas turtas (-)	-51860	-37114	-372359	-6455	-467788

-	perrašymai iš vieno straipsnio į kitą + / (-)					0
Finansinių metų pabaigoje		2404509	1080602	10508174	200126	14193411
b) Perkainojimas						0
Praėjusių finansinių metų pabaigoje		78862				78862
Finansinių metų pokyčiai:						0
-	vertės padidėjimas (sumažėjimas) + / (-)					0
-	kitiems asmenims perleisto ir nurašyto turto (-)	-78862				-78862
-	perrašymai iš vieno straipsnio į kitą + / (-)					0
Finansinių metų pabaigoje		0				0
c) Nusidėvėjimas						0
Praėjusių finansinių metų pabaigoje		466351	1066990	7368515	165767	9067622
Finansinių metų pokyčiai:						0
-	finansinių metų nusidėvėjimas	60113	24411	576311	13838	674673
-	atstatantys įrašai (-)					0
-	kitiems asmenims perleisto ir nurašyto turto nusidėvėjimas (-)	-130722	-37113	-341289	-6454	-515578
-	perrašymai iš vieno straipsnio į kitą + / (-)					0
Finansinių metų pabaigoje		395742	1054288	7603537	173151	9226717
d) Vertės sumažėjimas						0
Praėjusių finansinių metų pabaigoje						0
Finansinių metų pokyčiai:						0
-	finansinių metų vertės sumažėjimas					0
-	atstatantys įrašai (-)					0
-	kitiems asmenims perleisto ir nurašyto turto (-)					0
-	perrašymai iš vieno straipsnio į kitą + / (-)					0
Finansinių metų pabaigoje						0
d) Likutinė vertė finansinių metų pabaigoje (a) + (b) - (c) - (d)		2008767	26314	2904637	26975	4966693

III.2. Finansinis turtas.

Bendrovė finansinio turto neturi.

III.3. Atidėto pelno mokesčio turtas.

2023 metais atidėtojo pelno mokesčio įsipareigojimų dydis buvo 46 323 EUR. Audito rekomendacija atidėtieji pelno mokesčio įsipareigojimai 2024 m. buvo panaikinti.

III.4. Atsargos.

Atsargomis laikomas Bendrovės trumpalaikis turtas, kuris naudojamas pajamoms uždirbti per vienerius metus. Atsargos registruojamos apskaitoje įsigijimo savikaina. Apskaičiuojant sunaudotų paslaugoms atsargų savikainą Bendrovė taiko FIFO būdą, o kuro sąnaudoms - svertinio vidurkio

būdą. Metinė trumpalaikio turto inventorizacija buvo atlikta 2024 m. gruodžio 31 d., kurios metu reikšmingų nukrypimų nenustatyta. 2024 m. gruodžio 31 d. Bendrovės sandėliuose, transporto priemonių kuro bakuose atsargų buvo už 318 947 EUR (9 lentelė). Palyginus su praėjusiais ataskaitiniais metais atsargų vertė padidėjo 12,3 proc.

9 lentelė. Bendrovės atsargų nomenklatūra.

Balanso formos B eilutės TRUMPALAIKIS TURTAS		Balansinė vertė EUR	
Nr.	Turinys	2024 m.	2023 m.
1.1.1.	Žaliavos ir komplektavimo gaminiai	318947	284017
1.1.1.1	Medžiagos	28110	24051
1.1.1.2	Tepalai	7529	7430
1.1.1.3	Kuras	72412	69639
1.1.1.4	Atsarginės dalys	192918	143414
1.1.1.5	Bilietai	564	535
1.1.1.6	Kitos medžiagos	5935	5553
1.1.1.7	Padangos	11481	33395

Sumokėti avansai parodyti balanso B 1.7 dalyje. Per 2024 m. sumokėti avansai sumažėjo 95 EUR ir metų pabaigoje siekė 2 052 EUR (10 lentelė).

10 lentelė. Sumokėtų avansų detalizavimas.

Balanso formos B eilutės		Balansinė vertė EUR	
Nr.	Turinys	2024 m.	2023 m.
1.7	Tiekėjams sumokėti avansai	2052	2147

III. 5. Per vienerius metus gautinos sumos.

Gautinos sumos pirminio pripažinimo metu yra įvertinamos tikrąja verte. Balanso trumpalaikio turto B.2.1. eilutėje apskaitomas pirkėjų įsiskolinimas – 591 071 EUR. Pirkėjų įsiskolinimas, palyginus su praėjusiais finansiniais metais, padidėjo 60,6 proc. (11 lentelė).

Pirkėjų įsiskolinimo padidėjimą lėmė pasikeitusi apskaitos tvarka. 2024 m. nuostolių kompensavimo skola Panevėžio miesto savivaldybei už 12 mėnesių buvo apskaityti dar tais pačiais metais, tuo tarpu ankstesniais metais 12 mėn. įsiskolinimas būdavo perkeliama į kitus metus. Todėl skolos augimas yra techninis ir neatspindi realaus mokėjimų vėlavimo ar didesnių nuostolių.

11 lentelė. Didžiausios pirkėjų skolos:

Balanso formos B eilutės		2024 m.		2023 m.	
Nr.	Turinys	Balansinė vertė EUR	Proc. visose skolose	Balansinė vertė EUR	Proc. visose skolose
2.1	Pirkėjų skolos	591 071	100	368 120	100
2.1.1	Panevėžio m. savivaldybė (nuostolių kompensavimas)	263755	44,62%	-	-
2.1.2	Lietuvos transporto saugos administracija (lengvatų kompensavimas)	44220	7,48 %	41961	11,4 %
2.1.3	UAB "Kautra" (už bilietų pardavimą)	39592	6,70 %	65122	17,69 %
2.1.4	VšĮ „Panevėžio keleivinis transportas“ (už keleivių vežimą)	200378	33,90 %	216156	58,72 %
2.1.5	Druskininkų autobusų parkas	3218	0,54 %	7299	1,98 %
2.1.6	Kiti likusieji	39908	6,75 %	37582	10,21 %

Balanso trumpalaikio turto B 2.4. eilutėje apskaitomos kitos gautinos sumos.

12 lentelė. Gautinų sumų detalizavimas.

Per 2024 metus gautinų sumų dydis ženkliai išaugo – nuo 2 029 EUR 2023 metais iki 81 174 EUR 2024 metais. Pagrindinę šio pokyčio dalį sudaro gautinas PVM, kuris sudaro 79 054 EUR.

Balanso formos B eilutės		Balansinė vertė EUR	
Nr.	Turinys	2024 m.	2023 m.
2.4	Kitos gautinos sumos	81174	2029
2.1.1	Atskaitingų asmenų skolos	2120	2029
2.1.2	Kitos gautinos sumos	79054	

III. 6. Pinigai.

Pinigus sudaro pinigai kasoje ir banko sąskaitose bei pinigai kelyje (13 lentelė).

13 lentelė. Pinigų detalizavimas.

Balanso formos eilutės		Balansinė vertė EUR	
Nr.	Turinys	2024 m.	2023 m.
4	Pinigai ir pinigų ekvivalentai	1552233	815042
4.1	Pinigai banke	1527222	784347
4.2	Pinigai kasoje	1755	1630
4.3	Pinigai kelyje	23256	29065

III.7. Ateinančių laikotarpių sąnaudos ir sukauptos pajamos.

Balanso C dalyje Ateinančių laikotarpių sąnaudos ir sukauptos pajamos parodomos tęstinio pobūdžio paslaugų ateinančių laikotarpių sąnaudos, kai Bendrovė avansu sumokėjo už paslaugas pagal sąskaitą faktūrą, draudimo polisą ar kitą apskaitos dokumentą, patvirtinantį paslaugų atlikimą. Sudarant finansines ataskaitas apskaičiuojama ataskaitiniam laikotarpiui tenkanti sąnaudų dalis, koreguojamas ateinančių laikotarpių sąnaudų likutis ir registruojamos ataskaitinio laikotarpio sąnaudos. 2024 m. Bendrovės ateinančių laikotarpių sąnaudų pripažinta suma yra 64 074 EUR.

14 lentelė. Ateinančių laikotarpių sąnaudų ir sukauptų pajamų detalizavimas.

2024 m. sukauptų pajamų sumažėjimą lėmė pasikeitęs pajamų registravimo momentas. Ankstesniais metais nuostolių kompensavimo pajamos būdavo pripažįstamos kaip sukauptos, o 2024 m. jos registruojamos iš karto, todėl sukauptų pajamų eilutėje jų nebeliko.

Balanso formos C eilutė		Balansinė vertė EUR	
Nr.	Turinys	2024 m.	2023 m.
C	Ateinančių laikotarpių sąnaudos ir sukauptos pajamos	64074	314780
C.1	Kelių mokestis	10393	6928
C.2	Draudimas	52987	36073
C.3	Ateinančio laikotarpio atostogos	694	
C.5	Miesto pervežimuose sukauptos pajamos		271779

III.8. Nuosavas kapitalas.

Bendrovės nuosavą kapitalą sudaro įstatinis kapitalas, perkainojimo rezervas, privalomasis rezervas ir nepaskirstytas pelnas (nuostolis).

Įstatinis kapitalas. Ataskaitinių metų pradžioje Bendrovės įstatinį kapitalą sudarė 1 485 324 EUR, kuris buvo padalytas į 5 121 806 paprastąsias vardines akcijas. Vienos akcijos nominali vertė 0,29 EUR.

Įstatymo numatytas ir kiti rezervai.

148 533 eurų - privalomasis rezervas: sudaromas iš paskirstomojo pelno atskaitymų ir naudojamas nuostoliams padengti. Jei privalomojo rezervo suma yra mažesnė kaip 1/10 įstatinio kapitalo atskaitymai į privalomąjį rezervą yra privalomi ir negali būti mažesni kaip 1/20 grynojo pelno arba tokie, kad leistų pasiekti 1/10 įstatinio kapitalo privalomo rezervo dydį.

Kiti rezervai

2023 m. gruodžio 31 d. kiti rezervai buvo suformuoti 1 165 847 EUR suma. 2024 m., akcininkų sprendimu, pelno dalis, paskirta į kitus rezervus, sudarė 435 920 EUR, o dividendams išmokėti – 160 329 EUR. 2024 m. gruodžio 31 d. balanse kiti rezervai parodyti 1 601 767 EUR suma (15 lentelė).

15 lentelė. Kiti rezervai, nepaskirstytas pelnas (nuostoliai).

Balanso formos D eilutės	4.3 Kiti rezervai EUR	5. Nepaskirstytasis pelnas (nuostoliai) EUR
Likutis praėjusių finansinių metų pabaigoje	1165847	596249
Ataskaitinio laikotarpio grynasis pelnas (nuostoliai)		861484
Išmokėti dividendai	160329	
Sudaryti rezervai	435920	(596249)
Likutis ataskaitinių finansinių metų pabaigoje	1601767	861484

Nepaskirstytas pelnas (nuostoliai) – 861 484 EUR. 2023 m. nepaskirstytas pelnas – 596 249 EUR.

III. 9. Dotacijos, subsidijos.

2014 m. įgyvendintas Klimato kaitos specialiosios programos lėšomis finansuojamas projektas „Mažai taršių miesto autobusų keitimas, atnaujinant autobusų parko transporto priemones“. Buvo gauti aštuoni nauji suspaustomis dujomis (SGD) varomi autobusai ir vienas suspaustomis dujomis (SGD) ir elektra varomas hibridinis autobusas (žiūrėti 16 lentelė E.1).

Įgyvendinant naujų ekologiškų viešojo transporto priemonių įsigijimo projektą „Miesto viešojo transporto priemonių parko atnaujinimas Panevėžio mieste“, 2020 m. buvo įsigyti 12 miesto autobusų (žiūrėti 17 lentelė E.2).

16 lentelė. Dotacijos (subsidijos).

Balanso formos E eilutė		Balansinė vertė EUR			
Nr.	Turinys	Likutis laikotarpio pradžioje	Gautos dotacijų (subsidijų) sumos	Panaudotų dotacijų (subsidijų) sumos	Likutis laikotarpio pabaigoje
E	Dotacijos, subsidijos viso	1850644		329401	1521243
E.1	Klimato kaitos specialiosios programos lėšomis finansuojamas projektas „Mažai taršių miesto autobusų keitimas, atnaujinant autobusų parko transporto priemones“.	165968		165964	4
E.2	Projektas „Miesto viešojo transporto priemonių parko atnaujinimas Panevėžio mieste“.	1684677		163438	1521239

III. 10. Bendrovės įsipareigojimai.

Įsipareigojimai bankams. 2024 m. įsipareigojimai lizingams padidėjo 650 tūkst. EUR.

17 lentelė. Skolų kredito įstaigoms detalizavimas.

Paskolos, lizingo grąžinimo terminai	Likutis EUR	Gauta EUR	Grąžinta EUR	Likutis EUR	Po vienerių metų ilgalaikiai įsipareigojimai EUR	Per vienerius metus mokėtinos sumos EUR
	2023-12-31			2024-12-31		
Šiaulių banko lizingas	176527	0	62304	114223	51919	62304
SEB banko lizingas	0	409341	134871	274470	209889	64581
Swedbank lizingas	0	616894	10282	606613	377469	229144
Swedbank paskola	93000	0	93000	0	0	0
Kiti finansiniai įsipareigojimai	75576	0	75576	0	0	0
Viso:	345103	0	376033	995306	639277	356029

Skolos tiekėjams. Balanso G 2.4. eilutėje apskaitytos skolos tiekėjams sudaro 120,9 tūkst. EUR (18 lentelė).

18 lentelė. Didžiausios skolos.

Balanso formos G eilutės			2024 m.		2023 m.	
			Balansinė vertė EUR	Proc. visose sklose	Balansinė vertė EUR	Balansinė vertė EUR
2.4	Skolos tiekėjams		41080	100	120908	100
2.4.1	UAB „KADEX“	atsarginės dalys	1666	4%	5849	5%
2.4.2	UAB "Autokamera"	padangos	0	0	3624	3%
2.4.3	UAB "Ignitis", AB "Energijos skirstymo operatorius	Už elektros energiją	971	2%	6454	5%
2.4.4	UAB "Ignitis", Elektrum Lietuva	už dujas	3867	9%	61377	51%
2.4.5	UAB Tolimojo keleivinio transporto kompanija	už parduotus bilietus	7966	19,4%	6138	5,1%
2.4.6	Kiti likusieji	už prekes ir paslaugas	26610	65%	37466	31%

Gauti avansai. Balanso G 2.3. eilutėje apskaityti gauti avansai sudaro 10 037 EUR (19 lentelė).

19 lentelė. Gautų avansų detalizavimas.

Balanso formos G eilutės		Balansinė vertė EUR	
Nr.	Turinys	2024 m.	2023 m.
2.3.	Gauti avansai	10037	251
2.3.1	Pirkėjų išankstiniai apmokėjimai	37	251
2.3.2	Sutarčių vykdymo garanto užstatas	10000	

Su darbo santykiais susiję įsipareigojimai. Balanso G 2.9. eilutėje apskaityti su darbo santykiais susiję įsipareigojimai sudaro 761 732 EUR, lyginant su 2023 m. padidėjo 13 proc. (20 lentelė).

Atostoginių kaupiniai apskaičiuoti kiekvienam darbuotojui pagal jo neišnaudotas atostogas ir kiekvieno darbuotojo vidutinę dienos uždarbį, taip pat įvertinant ir darbdavio mokamas Sodros įmokas.

20 lentelė. Su darbo santykiais susijusių įsipareigojimų detalizavimas.

Balanso formos G eilutės		Balansinė vertė EUR		
Nr.	Turinys	2024 m.	2023 m.	Skirtumas
2.9.	Su darbo santykiais susiję įsipareigojimai	761732	676202	85530
2.9.1	Atlyginimams	203045	187360	15685
2.9.2	Sodrai	91670	83438	8232
2.9.3	GPM	46950	33870	13080
2.9.4	Atostoginių kaupiniai	420067	371534	48533

Kitos mokėtinos sumos. Balanso G 2.10. eilutėje apskaityti kitos mokėtinos sumos sudaro 23 964 EUR, lyginant su 2023 m. sumažėjo 3 proc. (21 lentelė).

21 lentelė. Kitų mokėtinų sumų detalizavimas.

Balanso formos G eilutės		Balansinė vertė EUR		
Nr.	Turinys	2024 m.	2023 m.	Skirtumas
2.10.	Kitos mokėtinos sumos ir įsipareigojimai	23964	24748	-784
2.10.1	Gamtos taršos mokesčiui	18599	18119	480
2.10.2	Įsipareigojimai antstoliams ir prof., valdybos nariams	1329	1154	175
2.10.3	Nekilnojamo turto mokestis	4036	5475	-1439

III. 11. Pelno (nuostolio) ataskaita

Pardavimo pajamos padidėjo 5,45 proc., pasiekdamos 8 039 046 eurus. Pagrindinis augimo veiksnys – tiek miesto pervežimų pajamų (4,93 proc.), tiek tolimojo susisiekimo pervežimų pajamų (6,77 proc.) augimas.

Pardavimo savikaina išaugo 4,27 proc., pasiekdama 6 941 353 eurus. Didesnį poveikį turėjo:

- Darbuotojų darbo užmokesčio sąnaudų augimas 9,16 proc., kas sietina su darbo užmokesčio kėlimu.
- Medžiagų sąnaudų didėjimas 18,09 proc..
- Draudimo sąnaudų šuolis 21,21 proc..
- Mokesčių sąnaudų augimas 16,03 proc..
- Kitų sąnaudų augimas 28,58 proc..
- Kuro sąnaudos sumažėjo 11,86 proc., dėl kuro kainų kritimo.
- Komunalinių paslaugų sąnaudų kritimas 21,77 proc.

Pardavimo sąnaudos padidėjo 8,74 proc., pagrinde dėl bilietų platinimo tarp miestiniams pervežimams sąnaudų augimo 8,72 proc.. Pardavimo paslaugų sąnaudos išaugo 65 proc., tačiau absoliučiais skaičiais jos nėra reikšmingos.

Bendrosios ir administracijos sąnaudos išaugo 13,66 proc., pasiekdamos 490 582 eurus. Didžiausią įtaką turėjo:

- Darbuotojų darbo užmokesčio sąnaudų augimas 11,73 proc., kas susiję su darbo užmokesčio didinimu.
- Juridinių paslaugų sąnaudų padidėjimas 65,28 proc., kas susiję su teisinių paslaugų poreikio augimu.
- Mokesčių sąnaudų didėjimas 22,66 proc..
- Neleidžiamų atskaitymų sąnaudų augimas 46,51 proc., dėl sumokėtų Sodros mokesčių už darbuotojus.

Bendrai, išaugusios darbo užmokesčio sąnaudos, padidėjusios draudimo, mokesčių ir įvairios kitos sąnaudos rodo didėjančius veiklos kaštus, tačiau pajamų augimas padėjo juos kompensuoti. Kuro ir komunalinių paslaugų sąnaudų mažėjimas padėjo pristabdyti kaštų augimą.

22 lentelė. Pelno (nuostolio) ataskaitos detalizavimas

Nr.	Turinys	2024m.	2023 m.	Pokytis %
1	Pardavimo pajamos	8039046	7623626	5,45%
1.1	Miesto pervežimų pajamos	5752850	5482331	4,93%
1.2	Tolimojo susisiekimo pervežimo pajamos	2286196	2141295	6,77%
2	Pardavimo savikaina	6941353	6657173	4,27%
2.1	Darbuotojų darbo užmokesčio sąnaudos	3779057	3461834	9,16%
2.2	Degalų sąnaudos	1562128	1772406	-11,86%
2.3	Autobusų nusidėvėjimo sąnaudos	408522	409400	-0,21%
2.4	Kito turto nusidėvėjimo sąnaudos	101508	107060	-5,19%
2.5	Medžiagų sąnaudos	580374	491449	18,09%
2.6	Draudimo sąnaudos	66738	55062	21,21%
2.7	Mokesčių sąnaudos	9305	8019	16,03%

2.8	Komunalinių paslaugų sąnaudos	29232	37367	-21,77%
2.9	Kitos sąnaudos	404489	314575	28,58%
5	Pardavimo sąnaudos	71316	65584	8,74%
5.1	Pardavimų paslaugų sąnaudos	33	20	65,00%
5.2	Bilietai platinimas tarp miestiniai pervežimai	71283	65564	8,72%
6	Bendrosios ir administracijos sąnaudos	490582	431640	13,66%
6.1	Darbuotojų darbo užmokesčio sąnaudos	384253	343922	11,73%
6.2	Juridinių paslaugų sąnaudos	4165	2520	65,28%
6.3	Komunalinių paslaugų sąnaudos	5780,67	6652,07	-13,10%
6.4	Mokesčių sąnaudos	48720,71	39590	23,06%
6.5	Reprezentacinės sąnaudos	112,94	167,91	-32,74%
6.6	Reklamos sąnaudos	424,82	863,3	-50,79%
6.7	Kitos įvairios bendrosios sąnaudos	26696,79	23982,35	11,32%
6.8	Neleidžiamų atskaitymų sąnaudos	20427,72	13943,12	46,51%

Kitos veiklos rezultatas išaugo net 201,50 proc., pasiekdamas 623 956 eurus, kas rodo reikšmingą teigiamą pokytį. Kitos veiklos pajamos padidėjo 151,23 proc., didžiausią įtaką turėjo:

- Pajamos iš ilgalaikio turto pardavimo išaugo 2702,28 proc.. Panevėžio miesto savivaldybei 2024 m. buvo pardutas Autobusų stoties pastatas.
- Reklamos pardavimo pajamos padidėjo 11,63 proc.
- SGD degalinės pajamos augo 19,99 proc.
- Draudimo išmokos padidėjo 271,24 proc., 2024 m. buvo gautos didesnės išmokos už draudžiamuosius įvykius.
- Pajamos už parduotus bilietus išaugo 3,85 proc.

Kitos veiklos sąnaudos išaugo 29,23 proc., tačiau jos neatsvėrė pajamų augimo.

Didžiausi pokyčiai:

- Kitos kitos veiklos sąnaudos padidėjo 104,14 proc.
- Darbo užmokesčio sąnaudos išaugo 34,69 proc., kas susiję su darbo užmokesčio didinimu ir papildoma remonto bazės veikla.
- Draudimo sąnaudos padidėjo 248,42 proc.

Kitos veiklos rezultatas padidėjo net 571 proc., pasiekdamas 507 530 eurus, kas rodo stiprų veiklos pelningumo augimą.

Autobusų stoties veiklos pajamos augo 7,29 proc., iš kurių:

- Siuntų pajamos padidėjo 9,82 proc..
- Įvažiavimo į AS pajamos nežymiai padidėjo 0,51 proc.
- Kitos AS pajamos augo 25,43 proc.

Autobusų stoties veiklos sąnaudos didėjo 14,09 proc., iš kurių:

- Darbo užmokesčio sąnaudos augo 15,00 proc., atsižvelgiant į darbo užmokesčio kėlimą.
- Medžiagų sąnaudos sumažėjo -8,32 proc.
- Apsaugos sąnaudos išaugo 33,17 proc.
- Komunalinių paslaugų sąnaudos sumažėjo -4,95 proc.

- Siuntų išlaidos padidėjo 9,71 proc.
- Kitos sąnaudos išaugo 20,02 proc.

Autobusų stoties rezultatas sumažėjo -11,33 proc., kas rodo, kad pajamų augimo nepakako padengti išaugusias sąnaudas, todėl šios veiklos pelningumas krito.

23 lentelė. Pelno (nuostolio) ataskaitos kitos veiklos rezultato detalizavimas

Nr.	Turinys	2024 m.	2023 m.	Pokytis %
7	Kitos veiklos rezultatas	623956	206948	201,50%
7.1	Kitos veiklos pajamos	843856	335889	151,23%
7.1.1	Pajamos iš ilgalaikio turto pardavimo	421500	15041	2702,28%
7.1.2	Reklamos pardavimo pajamos	58333	52255	11,63%
7.1.3	Nuomos pajamos	2400	2400	0,00%
7.1.4	Kitos pajamos	16520	16975	-2,68%
7.1.5	Pajamos už parduotus bilietus	193595	186410	3,85%
7.1.6	SGD degalinės pajamos	38997	32500	19,99%
7.1.7	Pajamoms priskiriamos draudimo išmokoms	112512	30307	271,24%
7.2	Kitos veiklos sąnaudos	336326	260251	29,23%
7.2.1	Kitos kitos veiklos sąnaudos	11245	5508	104,14%
7.2.2	Bilietai pardavimo sąnaudos	184390	177532	3,86%
7.2.3	Darbo užmokesčio sąnaudos	17348	12880	34,69%
7.2.4	Ilgalaikio turto pardavimo sąnaudos	3	14578	-99,98%
7.2.5	SGD degalinės dujos	17746	19446	-8,74%
7.2.6	Draudimo sąnaudos	105595	30307	248,42%
7.3	Autobusų stoties veiklos pajamos	526437	490675	7,29%
7.3.1	Siuntų pajamos	178886	162885	9,82%
7.3.2	Ivažiavimo į AS pajamos	256524	255219	0,51%
7.3.3	Kitos AS pajamos	91027	72570	25,43%
7.4	Autobusų stoties veiklos sąnaudos	410011	359366	14,09%
7.4.1	Darbo užmokesčio sąnaudos	246374	214244	15,00%
7.4.2	Medžiagų sąnaudos	3858	4208	-8,32%
7.4.3	Apsaugos sąnaudos	28429	21348	33,17%
7.4.4	Komunalinių paslaugų sąnaudos	9862	10376	-4,95%
7.4.5	Siuntų išlaidos	101721	92721	9,71%
7.4.6	Kitos sąnaudos	19767	16469	20,02%

Pajamų ir sąnaudų paskirstymas pagal verslo segmentus

Per ataskaitinius metus Bendrovės pelnas siekia 1,08 mln. EUR. Pagrindinė veikla buvo pelninga, pelnas siekia 535,8 tūkst. EUR. Iš pagrindinės veiklos gavo 8 mln. EUR pajamų, tai yra 5,4 proc. daugiau nei praėjusiais metais, tuo tarpu sąnaudos didėjo 4,9 proc.

Kitos veiklos rezultatas yra labai teigiamas, pelnas siekė 507,6 tūkst. EUR, daugiausia dėl didelio ilgalaikio turto pardavimo, draudimo išmokų ir augančių pajamų iš kitų veiklų.

Autobusų stoties veikla susidūrė su augančiomis sąnaudomis, todėl jos pelningumas sumažėjo. (24 lentelė).

24 lentelė. Pajamų ir sąnaudų paskirstymas pagal verslo segmentus tūkst. EUR.

Rodikliai	2024 m.			2023 m.			Pokytis	
	Pajamos	Sąnaudos	+ pelnas - nuost.	Pajamos	Sąnaudos	+ pelnas - nuost.	Pajamų, %	Sąnaudų, %
Pagrindinė veikla – keleivių pervežimas	8039,0	7503,2	535,8	7623,6	7154,4	469,3	5,4%	4,9%
Iš jų: - miestas	5752,8	5563,0	189,8	5482,3	5315,0	167,4	4,9%	4,7%
- tarpmiestis	2286,2	1940,2	346,0	2141,3	1839,4	301,9	6,8%	5,5%
Kita veikla	843,9	336,3	507,6	305,6	229,9	75,70	176,1%	46,3%
Autobusų stoties veikla	526,4	410,0	116,4	490,7	359,4	131,30	7,3%	14,1%
Finansinė veikla	0,0	80,1	-80,1	0,0	55,8	-55,80	0,0%	43,5%
IŠ VISO	9409,3	8329,6	1080	8419,9	7799,5	620,4	11,8%	6,8%

Finansinė ir investicinė veikla.

Bendrovės finansinės veiklos sąnaudas sudaro paskolos palūkanos, lizingo palūkanos bei baudos už nutrauktus miesto pervežimo reisu (25 lentelė).

25 lentelė. Finansinės veiklos detalizavimas.

Rodikliai	2024 m.	2023 m.	Pokytis	
FINANSINĖS IR INVESTICINĖS VEIKLOS SĄNAUDOS	80115	55794	24321	44%
Palūkanos bankui	1258	11206	-9949	-89%
Palūkanos lizingui	28955	15085	13870	92%
Baudos ir delspinigiai	49902	29500	20402	69%
Neigiama valiutų kursų pasikeitimo įtaka	1	3	-2	-67%

Pateiktoje lentelėje matyti, kad palūkanų sąnaudos 2024 m., lyginant su 2023 m. sąnaudomis, ženkliai išaugo, dėl lizinguojamų naujai įsigytų autobusų ir Panevėžio miesto savivaldybei išrašytų baudų už nutrauktus reisu.

III.12. Pelno mokestis.

Pelno mokesį sudaro einamasis ir atidėtas mokesčiai. Einamasis pelno mokestis yra apskaičiuotas nuo metų apmokestinamojo rezultato, taikant galiojančius ir taikomus balansinės ataskaitos sudarymo dieną tarifus.

Pelno mokesčio tarifas, taikomas 2024 mokesčiais metais, yra 15 proc. Pelno mokesčių sąnaudų perskaičiavimas atsižvelgiant į nuolatinius apskaitinio ir apmokestinamojo pelno skirtumus pateiktas 26 lentelėje.

26 lentelė. Pelno mokesčio paskaičiavimas 2024 m.

Eil. Nr.	Rodikliai		Suma, EUR
1	Pelnas (nuostolis) prieš apmokestinimą		1079636
2	Neleidžiami atskaitymai		180331
3	Neapmokestinamos pajamos		112512
4	Parama		1928
5	Mokestinis pelnas	1+2-3-4	1145527
6	Pelno mokestis 15 %	5*15 %	171829
7	Atidėtieji pelno mokesčio įsipareigojimai		46323
8	Pelno mokesčio sąnaudos, atspindėtos pelno (nuostolių) ataskaitoje		218152

III.13. Finansiniai ryšiai su įmonės vadovais ir kitais susijusiais asmenimis.

2024 m. Bendrovės ir padalinių vadovams nebuvo suteikta jokių paskolų, garantijų, ar turto perleidimo. Bendrovės ir padalinių vadovus 2024 metų pabaigoje sudarė 5 darbuotojai.

27 lentelė. Išmokos Bendrovės ir padalinių vadovams.

Rodikliai	2024 m.	2023 m.
Per metus priskaičiuotos sumos, susijusios su darbo santykiais, EUR:	181743	142524
1. Vadovams	181743	142524
2. Vadovų skaičius	5	4

Sandorių su susijusiais asmenimis nėra.

III. 14. Galimi būsimų laikotarpių įsipareigojimai ir pasižadėjimai, po ataskaitiniai įvykiai.

Šiuo metu Lietuvos Vyriausiajame administraciniame teisme yra nagrinėjama administracinė byla Nr. eA-828-1188/2025, kurioje pareiškėjai UAB „Panevėžio autobusų parkas“ kartu su Panevėžio miesto savivaldybės administracija ginčija Centrinės projektų valdymo agentūros (CPVA) 2022-03-30 sprendimą.

Apskūstas sprendimas buvo priimtas CPVA atlikus UAB „Panevėžio autobusų parkas“ kartu su Panevėžio miesto savivaldybės administracija bendrai vykdyto iš ES lėšų dalinai finansuoto projekto, skirto naujų autobusų Panevėžio mieste įsigijimui, patikrinimą.

Nustačiusi tariamus pažeidimus autobusų viešojo pirkimo sąlygose, CPVA nusprendė pritaikyti projekto finansinę korekciją ir susigražinti 10 procentų autobusų pirkimui skirtų lėšų, iš viso 226 299,60 EUR. Bendrovė nesutinka su šiuo sprendimu ir tikisi bylą laimėti, todėl šiai sumai nebuvo formuojami atidėjimai.

UAB „Panevėžio autobusų parkas“, 147024322
2024 m. gruodžio 31 d. Metinių finansinių ataskaitų aiškinamasis raštas

Regionų administracinis teismas 2024-06-10 sprendimu Nr. eI3-653-426/2024 Pareiškėjų Skundą atmetė, Savivaldybė ir UAB „Panevėžio autobusų parkas“ šį sprendimą apskundė LVAT. Bylos nagrinėjimas dar nepaskirtas, todėl galutinio sprendimo terminas neaiškus.

Nuo 2024 m. gruodžio 31 d. iki finansinių ataskaitų sudarymo datos kitų reikšmingų įvykių, galinčių daryti įtaką 2024 12 31 finansinėms ataskaitoms, nebuvo.

Laikinai einantis generalinio
direktoriaus pareigas

Vyr. finansininkė



Arnoldas Gražys

Roma Morozovienė

Auditorė
Loreta Rupeikienė

**UŽDAROJI AKCINĖ BENDROVĖ
„PANEVĖŽIO AUTOBUSŲ PARKAS“**

2024 VADOVYBĖS ATASKAITA

*Auditorė
Loreta Kupeikienė*

TURINYS

I. INFORMACIJA APIE BENDROVĘ	3
1.1 Bendrovės teisinė forma ir registravimo data.....	3
1.2. Bendrovės organizacinė struktūra ir valdymas.....	3
1.3. Informacija apie Bendrovės darbuotojus, atlyginimų dydį	4
II. VYKDOMOS VEIKLOS APRAŠYMAS	5
2.1 Bendroji dalis, tikslai ir užduotys	5
2.2 Finansinė – gamybinė veikla	6
2.2.1. Veiklos pajamos	6
2.2.2. Veiklos sąnaudos	9
2.2.3. Veiklos pelnas (nuostolis)	9
2.2.4. Bendrovės skolos ir įsipareigojimai	10
2.3 Pagrindinės rizikos rūšys	11
III. SVARBIAUSI BENDROVĖS ĮVYKIAI EINAMAISIAIS FINANSINIAIS METAIS	12
IV. FINANSINIAI SANTYKINIAI RODIKLIAI	13
V. BENDROVĖS 2025 METŲ VEIKLOS PLANAS IR PROGNOZĖS.....	14

I. INFORMACIJA APIE BENDROVĘ

1.1 Bendrovės teisinė forma ir registravimo data

Bendrovės pavadinimas	Uždaroji akcinė bendrovė „Panevėžio autobusų parkas“
Įstatinis kapitalas	1485323,74 EUR
Buveinės adresas	J. Basanavičiaus g. 67 K4, LT-36204 Panevėžys
Telefonas	+370 45 43 32 32
Elektroninis paštas	info@panevezioautobusai.lt
Interneto puslapis	www.panevezioautobusai.lt
Teisinė – organizacinė forma	Uždaroji akcinė bendrovė
Įregistravimo data	Įmonė įregistruota 1995 m. liepos 26 d., rejestro Nr.030136
Įmonės kodas	147024322
PVM kodas	LT 470243219

1.2. Bendrovės organizacinė struktūra ir valdymas

Uždaroji akcinė bendrovė Panevėžio autobusų parkas įregistruota VI „Registų centras“ Juridinių asmenų registre 1995 m. liepos 26 d. Bendrovės steigėja yra Panevėžio miesto savivaldybės taryba, visos akcijos 100 procentų nuosavybės teise priklauso Panevėžio miesto savivaldybės tarybai. Juridinių asmenų registre įregistruotas 1485323,74 EUR vertės įstatinis kapitalas. Visos akcijos – paprastos, bendras jų skaičius – 5121806 vnt., vienos akcijos nominali vertė – 0,29 EUR.

Bendrovė neturi dukterinių įmonių, asocijuotų įmonių ar kitų įmonių, kurias Bendrovė kontroliuotų.

2023 m. atšaukus kolegialaus valdymo organą – bendrovės valdybą, pasikeitė Bendrovės valdymo organai. Nuo 2019-04-30 d. iki 2023-04-05 d. Bendrovės valdybos sudėtis buvo: valdybos pirmininkas Asta Puodžiūnienė. Valdybos nariai: Daina Pilkauskienė, Laimonas Radzevičius, Vaidotas Antanavičius.

Nuo 2018 m. balandžio 12 d. Bendrovės vadovu - generaliniu direktoriumi laikinai išrinktas Arnoldas Gražys (2018 m. balandžio 10 d. valdybos protokolas Nr.26).

2023 m. kovo 31 d. Panevėžio miesto savivaldybės administracijos direktoriaus įsakymu Nr. A-248 d. patvirtinti nauji Bendrovės įstatai, kuriais nustatyta Bendrovės valdymo struktūra, susidedanti iš visuotinio akcininkų susirinkimo ir vienasmenio valdymo organo – Bendrovės vadovo (generalinio direktoriaus).

Bendrovės valdymo organai:

- Visuotinis akcininkų susirinkimas;
- Bendrovės vadovas – generalinis direktorius – vienasmenis valdymo organas.

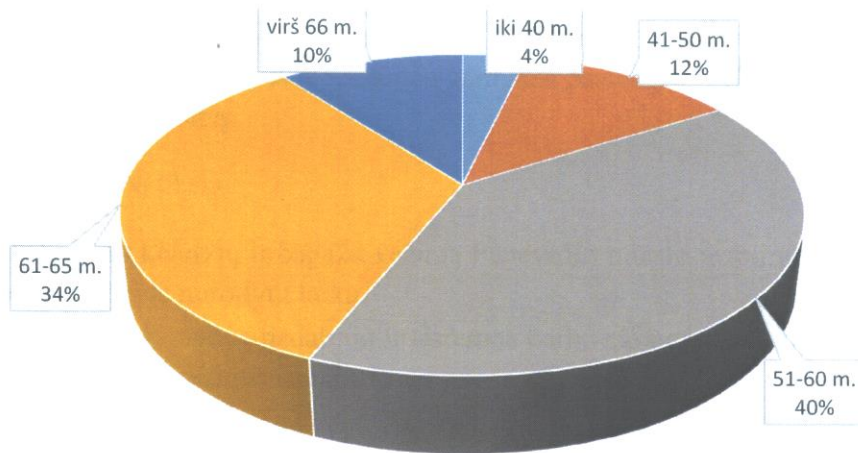
*Auditorė
Loreta Rupeikienė*

1.3. Informacija apie Bendrovės darbuotojus, atlyginimų dydį

Bendrovės metinis vidutinis sąrašinis darbuotojų skaičius – 218, iš jų 68 proc. vairuotojų. Palyginus su 2023 metais, vidutinis darbuotojų skaičius didėjo 2 darbuotojais. Vidutinis darbo užmokestis 2024 metais Bendrovėje buvo 1637 EUR/mėn., lyginant su 2023 m. darbo užmokestis padidėjo 10 proc.

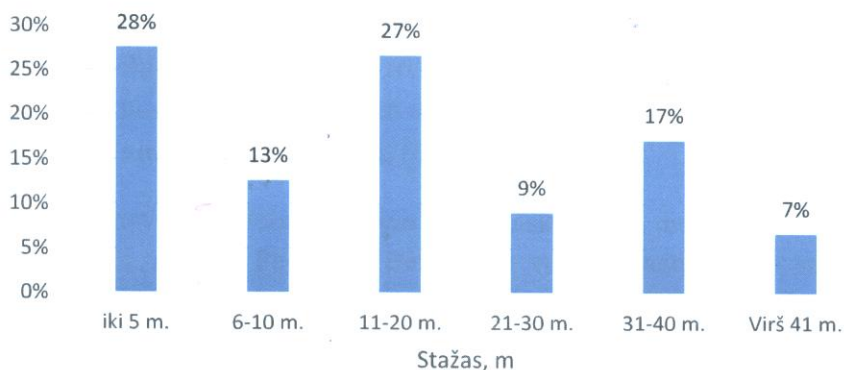
Bendras Bendrovės atlyginimų fondas su mokesčiais 2024 m. sudarė 4 mln. EUR arba 53 proc. veiklos sąnaudų.

Darbuotojų amžiaus vidurkis Bendrovėje yra 58 metai. Daugiausiai darbuotojų, t. y. 40 proc., priklauso grupei nuo 51 iki 60 m (1 pav.).



1 pav. Bendrovės darbuotojų pasiskirstymas pagal amžių

Bendrovėje dirbusių darbuotojų stažo vidurkis yra 17 m., daugiausiai darbuotojų turi stažą iki 5 m. (2 pav.). Ilgiausiai dirbančio darbuotojo stažas – 50 metai.



2 pav. Bendrovės darbuotojų pasiskirstymas pagal stažą

Bendrovėje veikia trys profsąjungos, kurios atstovauja Bendrovės darbuotojus. Bendrovėje yra pasirašyta Kolektyvinė sutartis, kuri užtikrina efektyvų Bendrovės darbą, gerina darbuotojų darbo, ekonomines bei socialines sąlygas nei numato Lietuvos Respublikos Darbo kodeksas.

II. VYKDOMOS VEIKLOS APRAŠYMAS

Bendrovė veiklą vykdo vadovaudamasi Lietuvos Respublikos akcinių bendrovių įstatymu, Bendrovės įstatais ir kitais Lietuvos Respublikos norminiais aktais.

2.1 Bendroji dalis, tikslai ir užduotys

UAB „Panevėžio autobusų parkas“ pagrindinė veiklos sritis – keleivių vežimas. Taip pat Bendrovė teikia reklamos plotų nuomos ir reklamos gamybos paslaugas, vykdo siuntų ir bagažo gabenimą, patalpų ir įrangos nuomą.

Bendrovės veiklos tikslai:

- Užtikrinti keleivių ir bagažo vežimą Panevėžio miesto ir tolimojo susisiekimo maršrutais tvarkaraštyje nurodytu laiku.
- Užtikrinti gamybos padalinių ir sistemos darbo ekonomiškumą, racionaliai vartojant kurą ir kitus materialinius išteklius.

Ūkinės veiklos rūšys:

- Keleivių vežimas miesto maršrutais;
- Keleivių vežimas tolimojo susisiekimo maršrutais;
- Keleivių vežimas užsakomaisiais reisais;
- Autobusų stoties paslaugos;
- Kita veikla (reklama, nuoma, SGD kolonėlė).

2024 m. Bendrovė eksploatavo 89 autobusus, iš jų 64 miesto tipo ir 25 tolimojo susisiekimo autobusai. Autobusų skaičius pagal amžių:

- iki 5 metų – 14 vnt. (16 proc.);
- nuo 5 iki 10 metų – 26 vnt. (29 proc.);
- virš 10 metų – 49 vnt. (55 proc.).

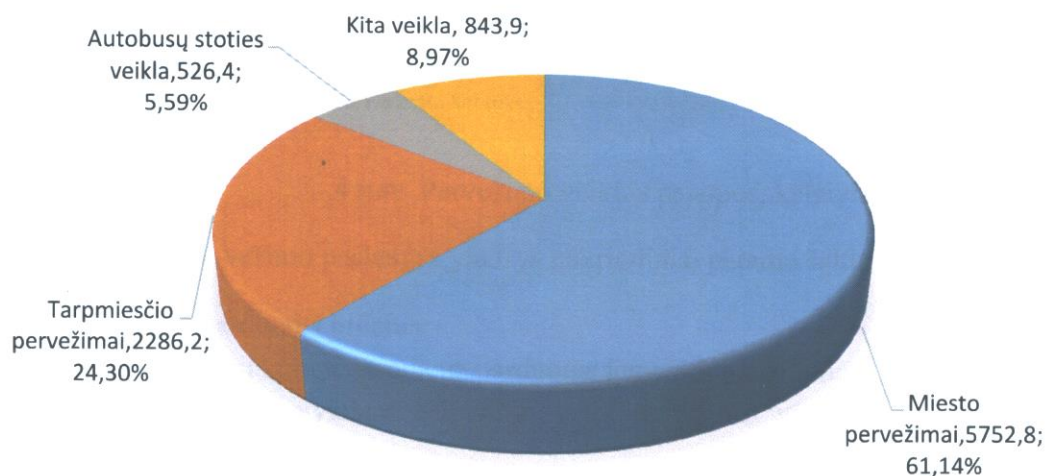
UAB „Panevėžio autobusų parkas“ per ataskaitinius metus pervežė virš 6,1 milijonų keleivių, iš jų 5,6 mln. mieste. Per ilgus Bendrovės veiklos metus buvo suformuotas autobusų maršrutų tinklas. 2024 metais aptarnavome 23 miesto maršrutus, kuriuos vienu metu aptarnauja 50 autobusų. Bendras miesto maršrutų tinklo ilgis – 232,1 km., įrengta 260 stotelių keleiviams. Taip pat Bendrovė vykdė pervežimus 1 priemiesčio (ilgis 51,0 km) ir 17 tolimojo susisiekimo maršrutų, kurių bendras ilgis sudaro 2752 km.

2.2 Finansinė – gamybinė veikla

2.2.1. Veiklos pajamos

Bendros metinės Bendrovės ūkinės veiklos pajamos 2024 m. sudarė 9,41 mln. EUR, lyginant su ankstesniu ataskaitiniu laikotarpiu padidėjo 989 tūkst. EUR.

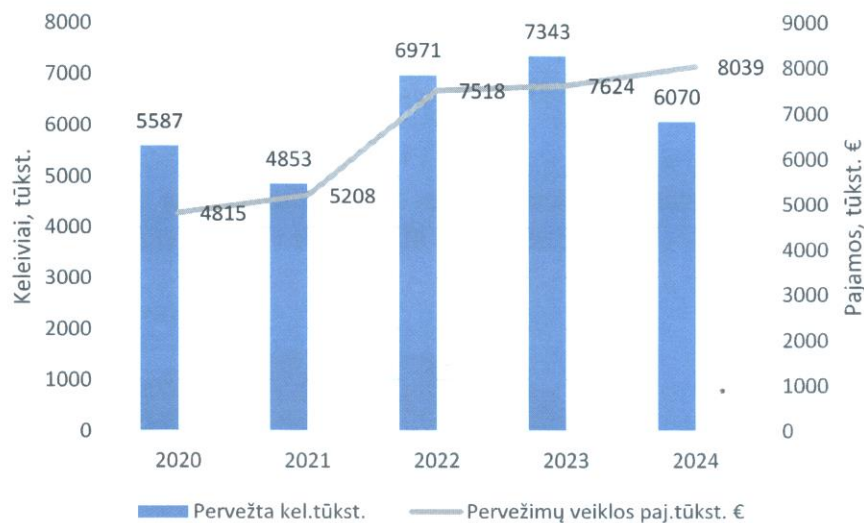
Didžiausią Bendrovės apyvartos dalį sudaro miesto pervežimai – 61,14 proc., antrą apyvartos dalį – 24,30 proc. sudaro tarpmiestiniai pervežimai. Kita veikla, tai yra autobusų stotis, reklamos gamyba ir plotų nuoma, pardavimai, finansinė veikla, sudaro 14,56 proc. Bendrovės apyvartos (3 pav.).



3 pav. Apyvartos apimtys pagal ūkinės veiklos rūšis (tūkst. EUR)

Per ataskaitinį laikotarpį iš keleivių vežimo gauta 8,03 mln. EUR pajamų. Pajamos, lyginant su 2023 m., padidėjo – 415,4 tūkst. EUR arba 5,4 proc., tame skaičiuje miesto maršrutuose padidėjo 4,9 proc., tarpmiestiniuose maršrutuose – 6,8 proc. Pervežimų apimčių pokytis pavaizduotas 4 paveikslėlyje. Pajamos vienam kilometrui atliktos ridos padidėjo 28 proc.

2024 m., lyginant su 2023 m., pervežta 1,3 mln. keleivių mažiau, t.sk. miesto pervežimuose mažėjo 1,3 mln. keleivių (18,2 proc.), tarpmiestiniuose pervežimuose didejo – 5 tūkst. keleivių (1,6 proc.)



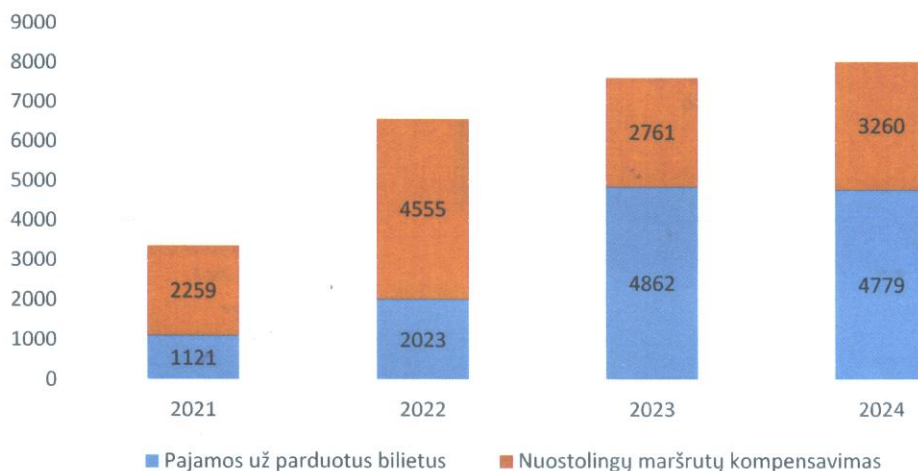
4 pav. Pervežimo veiklos pajamos, keleiviai

Teikiant keleivių vežimo paslaugas yra trys pagrindiniai pajamų šaltiniai:

- Pajamos už parduotus bilietus;
- Negautų pajamų kompensacija už parduotus lengvatinius bilietus;
- Nuostolių, patirtų vykdant keleivinio kelių transporto viešųjų paslaugų įsipareigojimus, kompensavimas.

Ataskaitiniais metais pajamų miesto pervežimuose iš keleivių gauta 8,4 proc. mažiau nei 2023 m. Panevėžio miesto savivaldybė skyrė 3,3 mln. EUR dotacijų nuostoliams padengti.

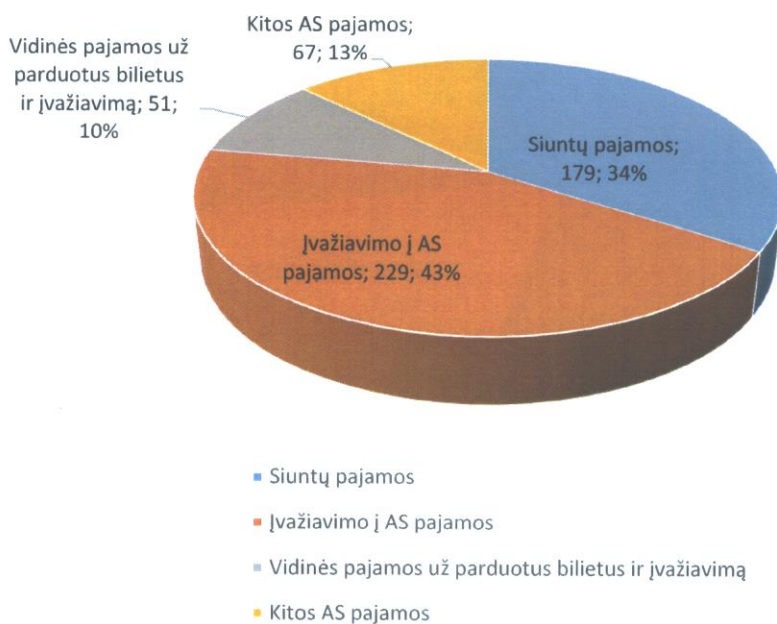
Dėl transporto lengvatų patirtus nuostolius 565,6 tūkst. EUR tarp miestiniuose pervežimuose kompensavo Lietuvos transporto saugos administracija. Iš valstybės biudžeto skirtų lėšų kompensacijos sudarė 25 proc. nuo tarp miestinių pervežimo pajamų.



5 pav. Pervežimo veiklos pajamų išskaidymas

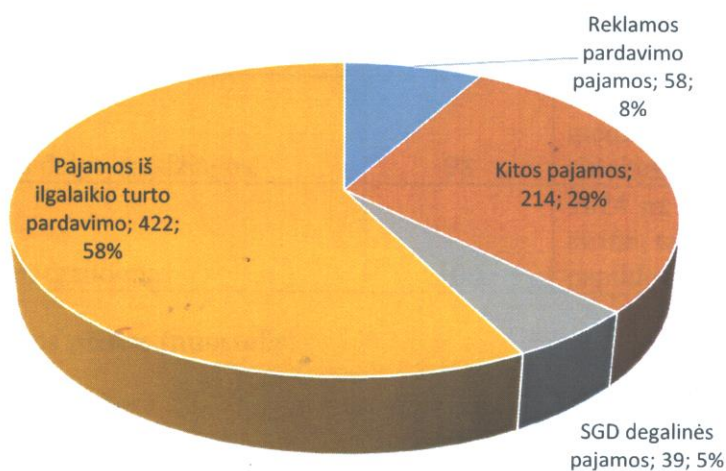
Pervežimų veiklos nuostoliai atsiranda dėl to, kad, atlikdami svarbią socialinę paslaugą miesto ir priemiestiniuose maršrutuose, privalome laikytis iš anksto nustatytų Panevėžio miesto savivaldybės patvirtintų pervežimo bilietų kainų, maršrutų trasų, darbo pradžios ir pabaigos laiko, privalome atlikti ir nerentabilius pervežimus.

Per ataskaitinį laikotarpį iš autobusų stoties veiklos gauta 526 tūkst. EUR pajamų. Pajamos, lyginant su 2023 m., padidėjo – 35,7 tūkst. EUR (7,3 proc.).



6 pav. Autobusų stoties veiklos pajamų struktūra, tūkst. EUR

Per ataskaitinį laikotarpį iš kitos veiklos gauta 844 tūkst. EUR pajamų. Pajamos, lyginant su 2023 m., padidėjo – 538 tūkst. EUR. (176 proc.). Didžiausią įtaką pajamų didėjumui turėjo Autobusų stoties pastato pardavimas Panevėžio miesto savivaldybės administracijai.

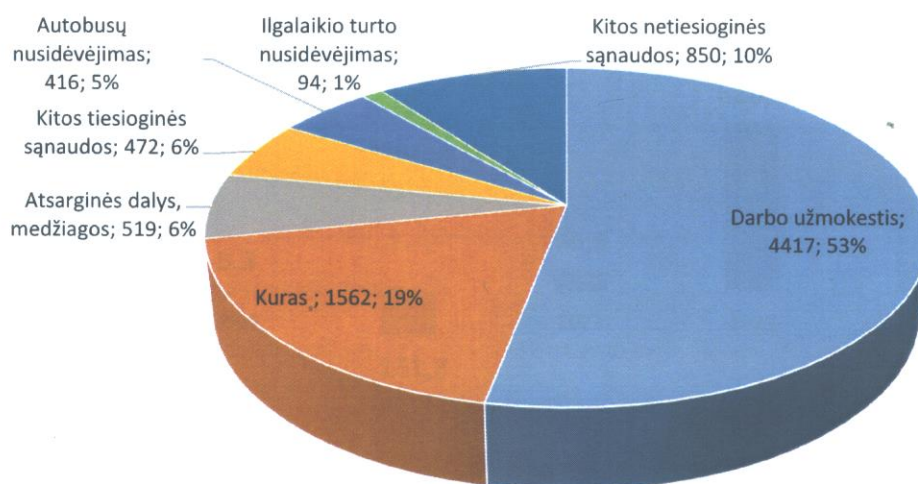


7 pav. Kitos veiklos pajamų struktūra, tūkst. EUR

2.2.2. Veiklos sąnaudos

Bendros metinės Bendrovės ūkinės veiklos sąnaudos 2024 m. sudarė 8,3 mln. EUR, lyginant su ankstesniu ataskaitiniu laikotarpiu didėjo 530 tūkst. EUR arba 6,8 proc.

Didžiausią Bendrovės sąnaudų dalį - 53 proc. sudaro darbo užmokestis su priskaitymais Sodrai ir 19 proc. kuras (8 pav.).



8 pav. Bendrovės ūkinės veiklos sąnaudų struktūra tūkst. EUR

1 lentelėje pateikiami sąnaudų straipsniai, kurie 2024 m. daugiausia didėjo.

1 Lentelė. Sąnaudų straipsniai

Sąnaudų straipsnis	Sąnaudų didėjimas, tūkst. Eur	Pastabos
Darbo užmokesčio sąnaudos	392,6	2024 m. padidėjus minimaliam darbo užmokesčiui 10 proc., atitinkamai išaugo ir Bendrovės darbuotojų darbo užmokestis.
Atsarginės dalys, medžiagos	98	2024 m. pabrango atsarginės dalys ir medžiagos dėl kainų augimo bei senėjančio autobusų parko poreikių.
Mokesčiai, draudimas	100	2024 m. didėjo mokesčių ir draudimo įmokų tarifai, taip pat Bendrovė darbuotojams suteikė papildomą sveikatos draudimą.

2.2.3. Veiklos pelnas (nuostolis)

Miesto pervežimuose 2024 m. pelnas siekė 189,84 tūkst. EUR (2023 m. – 167 tūkst. EUR). Sąnaudos aptarnaujant miesto maršrutus didėjo 4,7 proc., o pajamos 4,9 proc.

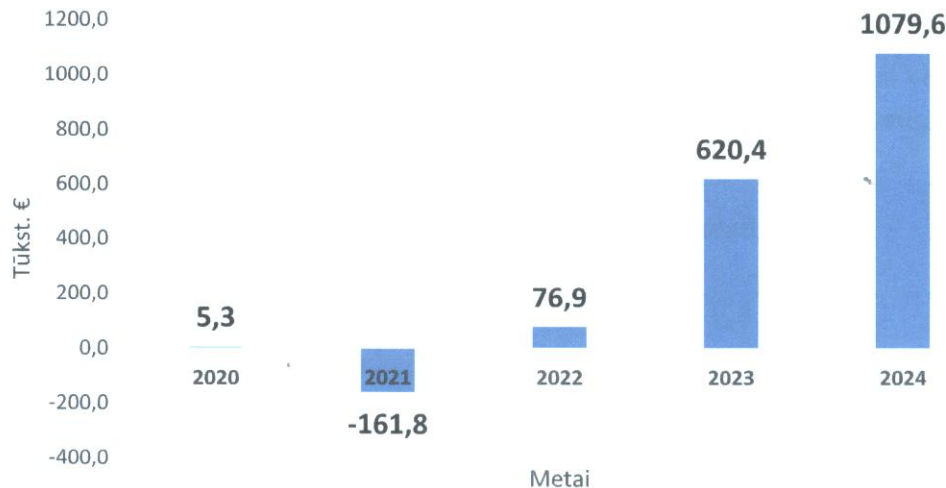
Tarpmiestinių pervežimų pelnas siekė – 346 tūkst. EUR (2023 m. – 301,9 tūkst. EUR).

Pagrindinės veiklos pelnas sudaro 535,8 tūkst. EUR.

Auditorė
Loreta Rupeikienė

Kita veikla buvo pelninga, pelnas sudaro 507,6 tūkst. EUR. Autobusų stoties veiklos pelnas – 116,4 tūkst. EUR, finansinės veiklos nuostolis – 80,1 tūkst. EUR

Apžvelgus bendras Bendrovės pajamas ir išlaidas, matoma, kad 2024 m. UAB „Panevėžio autobusų parkas“ dirbo pelningai, pelnas prieš apmokestinimą sudaro 1,08 mln. EUR.



9 pav. Pelnas (nuostolis) prieš apmokestinimą, tūkst. EUR

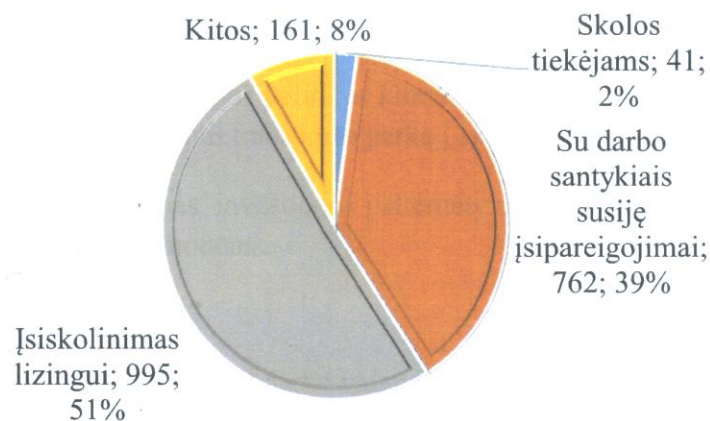
2.2.4. Bendrovės skolos ir įsipareigojimai

Bendrovės skolos ir įsipareigojimai 2024-12-31d. sudaro 1958,9 tūkst. EUR, per metus padidėjo 708 tūkst. EUR.

Skolos tiekėjams sumažėjo 80 tūkst. EUR. ir 2024.12.31 siekė tik 41 tūkst. EUR.

2024 m. su darbo santykiais susiję įsipareigojimai sudaro 761,7 tūkst. EUR, lyginant su 2023 m. padidėjo 85,5 tūkst. EUR.

Skolų struktūra pavaizduota 10 paveikslėlyje.



10 pav. Bendrovės skolos ir įsipareigojimai (tūkst. EUR).

2.3 Pagrindinės rizikos rūšys

Bendrovė dažnai susiduria su įvairiomis rizikomis, kurios gali turėti įtakos pelningumui ir veiklos stabilumui.

- **Kuro kainų svyravimai:**
 - Kuras sudaro reikšmingą dalį veiklos sąnaudų. Dėl geopolitinių įtampų ar rinkos pokyčių naftos kainos gali smarkiai svyruoti, o tai tiesiogiai veikia veiklos išlaidas. Įmonės galimybės reaguoti yra ribotos, nes kainų augimas mažina pelningumą.
 - Rizikos valdymas: ilgalaikės kuro tiekimo sutartys.
- **Transporto priemonių gedimai:**
 - Dažni gedimai sukelia nenumatytas išlaidas ir gali pakenkti paslaugų tęstinumui. Senas ar prastai prižiūrimas transporto parkas didina šią riziką.
 - Rizikos valdymas: prevencinė techninė priežiūra, transporto atnaujinimo planai.
- **Vairuotojų trūkumas:**
 - Vairuotojų stygius gali apriboti maršrutų skaičių ar dažnumą, mažinti paslaugų kokybę.
 - Rizikos valdymas: patrauklios darbo sąlygos, mokymų programos, vairuotojų iš užsienio įdarbinimas.
- **Keleivių srautų mažėjimas:**
 - Dėl sezoniškumo, ekonomikos nuosmukio ar konkurencijos iš kitų transporto rūšių (pvz., pavėžėjimo paslaugų) keleivių skaičius gali sumažėti.
 - Rizikos valdymas: dinamiška bilietų kainodara, lojalumo programos.
- **Transporto taršos reglamentai:**
 - Dėl Europos Sąjungos politikos klimato kaitos mažinimo srityje įmonės gali būti priverstos atnaujinti transporto parką į ekologiškesnį.
 - Rizikos valdymas: investicijos į alternatyvius degalus, parama ekologiškoms transporto priemonėms.
- **Darbo teisės pokyčiai:**
 - Nauji reikalavimai dėl darbo valandų, darbo saugos ar minimalaus atlyginimo gali padidinti darbo užmokesčio sąnaudas.
 - Rizikos valdymas: teisinė analizė, darbo sąlygų modernizavimas.

Neapibrėžtumai

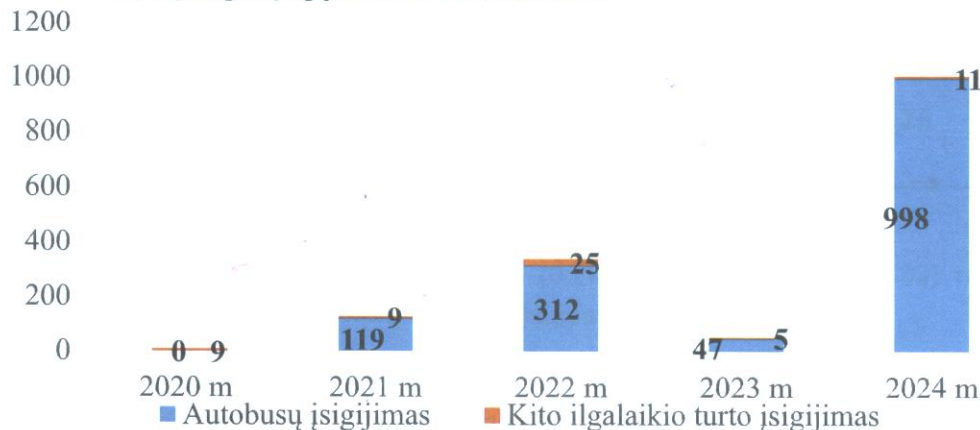
- **Ekonominiai ir socialiniai veiksniai:**
 - Nedarbo augimas ar pajamų mažėjimas gali sumažinti keleivių skaičių. Priklausomybė nuo ekonomikos ciklų daro įmonės pajamas nepastovias.
 - Rizikos valdymas: lankstus kainodaros modelis, alternatyvios pajamų strategijos (pvz., turistiniai maršrutai).
- **Pandemijos ar sveikatos krizės:**
 - Staigus keleivių skaičiaus sumažėjimas dėl apribojimų ar žmonių baimės keliauti.
 - Rizikos valdymas: nuotolinio darbo galimybės, dezinfekcijos protokolai.
- **Technologiniai pokyčiai:**
 - Pavėžėjimo platformos ir autonominiai transporto sprendimai kelia konkurencijos riziką.
 - Rizikos valdymas: investicijos į skaitmeninius sprendimus ir keleivių lojalumo skatinimą.

Bendrovė turi iš anksto numatyti galimas rizikas ir įgyvendinti tinkamas rizikos valdymo priemones. Nors visų rizikų išvengti neįmanoma, tinkamas jų identifikavimas ir prevencija leidžia užtikrinti stabilų veiklos vykdymą bei ilgalaikę plėtrą.

III. SVARBIAUSI BENDROVĖS ĮVYKIAI EINAMAISIAIS FINANSINIAIS METAIS

Ataskaitiniais metais Bendrovė ilgalaikio turto įsigijo už 1 mln. (11 pav.), tame tarpe:

- autobusų įsigijimas už 997,8 tūkst. EUR;
- kitos įrangos įsigijimas už 11 tūkst. EUR.



11 pav. Ilgalaikio turto įsigijimas (tūkst. EUR)

2024 m. Bendrovė pardavė autobusų stoties pastatą Panevėžio miesto savivaldybės administracijai už 421000 EUR.

IV. FINANSINIAI SANTYKINIAI RODIKLIAI

Veiklos tęstinumui užtikrinti Bendrovės politika yra palaikyti pakankamą pinigų kiekį arba užtikrinti finansavimą atitinkamo kiekio išorinio finansavimo pagalba, siekiant įvykdyti visus Bendrovės įsipareigojimus. Antroje lentelėje pateikiami pagrindiniai Bendrovės finansiniai rodikliai, jų reikšmė ir įtaka Bendrovės veiklai. Rodikliai lyginami tarp ataskaitinių ir praėjusių finansinių metų, siekiant įvertinti Bendrovės veiklos efektyvumą bei finansinę būklę.

2 lentelė. UAB “Panevėžio autobusų parkas” 2024-2023 m. pagrindiniai finansiniai rodikliai.

Finansinis rodiklis	Skaičiavimo formulė	Ataskaitiniai finansiniai metai	Praėję finansiniai metai
1	2	3	4
Grynasis pelningumas, proc.	$\frac{\text{grynasis pelnas (nuostoliai) / pardavimo pajamos}}{\text{pardavimo pajamos}} \times 100$	10,72	7,01
Bendrasis pelningumas, proc.	$\frac{\text{(pardavimo pajamos – pardavimo savikaina) / pardavimo pajamos}}{\text{pardavimo pajamos}} \times 100$	13,65	12,68
EBITDA, tūkst. Eur	EBIT + nusidėvėjimo ir amortizacijos sąnaudos	1669,91	1192,67
Turto pelningumas (ROA), proc.	$\frac{\text{grynasis pelnas (nuostoliai) / turtas iš viso}}{\text{turtas iš viso}} \times 100$	11,37	8,22
Nuosavo kapitalo pelningumas (ROE), proc.	$\frac{\text{grynasis pelnas (nuostoliai) / nuosavas kapitalas}}{\text{nuosavas kapitalas}} \times 100$	21,03	15,74
Kritinio likvidumo koeficientas	$\frac{\text{(trumpalaikis turtas – atsargos) / per vienus metus mokėtinos sumos ir kiti trumpalaikiai įsipareigojimai}}{\text{per vienus metus mokėtinos sumos ir kiti trumpalaikiai įsipareigojimai}}$	1,69	1,07
Įsiskolinimo koeficientas	$\frac{\text{mokėtinos sumos ir kiti įsipareigojimai}}{\text{mokėtinos sumos ir kiti įsipareigojimai / turto iš viso}}$	0,26	0,19

Grynasis pelningumas (%): aukštesnis rodiklis (10,72 % → 7,01 %) rodo, kad Bendrovė efektyviau valdo savo išlaidas ir uždirba daugiau pelno iš pajamų.

Bendrasis pelningumas (%): bendrojo pelningumo augimas (13,65 % → 12,68 %) rodo, kad Bendrovė efektyviau valdo gamybos kaštus.

EBITDA (tūkst. Eur): padidėjo nuo 1192,67 tūkst. Eur iki 1669,91 tūkst. Eur.

Turto pelningumas (ROA, %) : augo nuo 8,22 % iki 11,37 %, tai reiškia, kad Bendrovė efektyviau naudoja savo turtą pelnui generuoti.

Nuosavo kapitalo pelningumas (ROE, %): išaugo nuo 15,74 % iki 21,03 %.

Kritinio likvidumo koeficientas: pagerėjo nuo 1,07 iki 1,69, tai reiškia, kad Bendrovė tapo finansiškai stabilesnė ir gali lengviau padengti trumpalaikius įsipareigojimus.

Įsiskolinimo koeficientas: padidėjo nuo 0,19 iki 0,26 tai rodo, kad Bendrovė šiek tiek daugiau skolinosi.

Analizuojant pateiktus finansinius rodiklius, matyti, kad Bendrovės veiklos rezultatai gerėja – auga pelningumo rodikliai, stiprėja likvidumas ir išlaikomas subalansuotas skolos lygis. Tai rodo, kad Bendrovė efektyviai valdo savo finansinius išteklius ir užtikrina tvarų augimą.

V. BENDROVĖS 2025 METŲ VEIKLOS PLANAS IR PROGNOZĖS

2025 metais Bendrovė sieks gerinti savo paslaugų kokybę tiek miesto, tiek tolimojo susisiekimo maršrutuose. Didelis dėmesys bus skiriamas transporto priemonių atnaujinimui. Planuojama, kad iki 2025 metų pabaigos visi mieste važinėjantys autobusai turės elektronines švieslentes, taip gerinant informacijos pateikimą keleiviams. Didžioji dalis miesto autobusų jau yra pritaikyta neįgaliesiems, o tęsiami atnaujinimai dar labiau gerins jų prieinamumą. Transporto priemonių modernizacija taip pat prisidės prie didesnio patikimumo, mažinant nutrauktų reisų skaičių.

Bendradarbiaudami su VšĮ „Panevėžio keleivinis transportas“, skirsime daug dėmesio maršrutų tobulinimui bei viešojo transporto patrauklumo didinimui miesto keleiviams. Nuolat analizuojant keleivių srautus ir poreikius, bus siekiama efektyviai organizuoti autobusų maršrutus bei jų dažnį.

Atsižvelgdami į tvarumo principus ir siekdami mažinti elektros sąnaudas, 2025 metais įsirengsime 30 kW saulės elektrinę. Ši iniciatyva ne tik prisidės prie Bendrovės energetinės nepriklausomybės, bet ir sumažins poveikį aplinkai.

Siekiant gerinti darbuotojų socialinę gerovę, 2025 metais pratęsime papildomą sveikatos draudimą visiems darbuotojams bei suteiksime galimybę norintiems pasiskiepyti. Didelį dėmesį skyrėme miesto autobusų vairuotojų atlyginimų didinimui, kartu buvo peržiūrėti ir kitų darbuotojų atlyginimai, užtikrinant jų konkurencingumą rinkoje.

Įgyvendindami šiuos planus, siekiame sukurti patogesnę, saugesnę ir patrauklesnę viešojo transporto sistemą, kuri atitiktų tiek keleivių, tiek darbuotojų lūkesčius.

Laikinai einantis

generalinio direktoriaus pareigas

Arnoldas Gražys

Auditorė
Loreta Rupeikienė