

Viešoji įstaiga PANEVĖŽIO MIESTO POLIKLINIKA, 148194854, Nemuno g. 75, Panevėžio m., Panevėžio m. sav.

2024 M. GRUODŽIO 31 D. pasibaigusių metų FINANSINIŲ ATASKAITŲ RINKINYS

(Visos sumos eurais, jei nenurodyta kitaip)

Patvirtinta
ID: -2147359312
D/L: 2025-02-19 15:30:38

FINANSINĖS BŪKLĖS ATASKAITA
PAGAL 2024 M. GRUODŽIO 31 D. DUOMENIS

2025-02-19 Nr. _____
(data)

Pateikimo valiuta ir tikslumas: eurais

Eil. Nr.	Straipsniai	Pastabos Nr.	Paskutinė ataskaitinio laikotarpio diena	Paskutinė praėjusio ataskaitinio laikotarpio diena
1	2	3	4	5
A	ILGALAIKIS TURTAS		1.325.813,35	1.322.803,38
I	Nematerialusis turtas	P03	4.562,84	6.194,52
I.1	Plėtros darbai			
I.2	Programinė įranga ir jos licencijos		4.562,84	6.194,52
I.3	Kitas nematerialusis turtas			
I.4	Nebaigti projektai ir išankstiniai mokėjimai			0,00
I.5	Prestižas			
II	Ilgalaikis materialusis turtas	P04	1.321.250,51	1.316.608,86
II.1	Žemė			
II.2	Pastatai		1.140.786,92	1.162.033,88
II.3	Infrastruktūros statiniai			
II.4	Kiti statiniai			
II.5	Mašinos ir įrenginiai		88.370,23	102.480,73
II.6	Transporto priemonės		54.730,99	6.110,28
II.7	Baldai, biuro įranga ir kitas ilgalaikis materialusis turtas		37.362,37	45.983,97
II.8	Kultūros ir kitos vertybės			
II.9	Nebaigta statyba ir išankstiniai mokėjimai			
III	Ilgalaikis finansinis turtas			
IV	Mineraliniai ištekliai			
V	Kitas ilgalaikis turtas			
B	BIOLOGINIS TURTAS			
C	TRUMPALAIKIS TURTAS		1.250.262,36	1.426.146,02
I	Atsargos	P08	65.552,55	117.361,11
I.1	Strateginės ir neliečiamosios atsargos			
I.2	Medžiagos, žaliavos ir ūkinis inventorių		65.552,55	117.361,11
I.3	Nebaigta gaminti produkcija ir nebaigtos vykdyti sutartys			
I.4	Pagaminta produkcija, atsargos, skirtos parduoti (perduoti)			
I.5	Ilgalaikis materialusis ir biologinis turtas, skirtas parduoti			
II	Išankstiniai apmokėjimai	P09	4.711,92	2.479,84
III	Per vienus metus gautinos sumos	P10	543.803,12	435.335,12
III.1	Gautinos trumpalaikės finansinės sumos			
III.2	Gautini mokesčiai ir socialinės įmokos			
III.3	Gautinos finansavimo sumos			
III.4	Gautinos sumos už turto naudojimą, parduotas prekes, turta, paslaugas	P10	521.255,38	429.430,40
III.5	Sukauptos gautinos sumos		15.542,70	
III.6	Kitos gautinos sumos		7.005,04	5.904,72
IV	Trumpalaikės investicijos			
V	Pinigai ir pinigų ekvivalentai	P11	636.194,77	870.969,95
	IŠ VISO TURTO:		2.576.075,71	2.748.949,40

(tęsinys kitame puslapyje)

Viešoji įstaiga PANEVĖŽIO MIESTO POLIKLINIKA, 148194854, Nemuno g. 75, Panevėžio m., Panevėžio m. sav.

2024 M. GRUODŽIO 31 D. pasibaigusiu metų FINANSINIŲ ATASKAITŲ RINKINYS


(Visos sumos eurais, jei nenurodyta kitaip)

FINANSINĖS BŪKLĖS ATASKAITA
PAGAL 2024 M. GRUODŽIO 31 D. DUOMENIS (tęsinys)

Eil. Nr.	Straipsniai	Pastabos Nr.	Paskutinė ataskaitinio laikotarpio diena	Paskutinė praėjusio ataskaitinio laikotarpio diena
1	2	3	4	5
D	FINANSAVIMO SUMOS	P12	1.254.119,50	1.331.916,05
I	Iš valstybės biudžeto		22.707,79	40.949,59
II	Iš savivaldybės biudžeto		1.075.935,31	1.098.281,20
III	Iš Europos Sąjungos, užsienio valstybių ir tarptautinių organizacijų		126.854,20	151.124,45
IV	Iš kitų šaltinių		28.622,20	41.560,81
E	ĮSIPAREIGOJIMAI		412.206,92	646.314,62
I	Ilgalaikiai įsipareigojimai		122.303,83	120.375,90
I.1	Ilgalaikiai finansiniai įsipareigojimai			
I.2	Ilgalaikiai atidėjiniai	P15	122.303,83	120.375,90
I.3	Kiti ilgalaikiai įsipareigojimai			
II	Trumpalaikiai įsipareigojimai		289.903,09	525.938,72
II.1	Ilgalaikių atidėjinių einamųjų metų dalis ir trumpalaikiai atidėjiniai			
II.2	Ilgalaikių įsipareigojimų einamųjų metų dalis			
II.3	Trumpalaikiai finansiniai įsipareigojimai			
II.4	Mokėtinos subsidijos, dotacijos ir finansavimo sumos			
II.5	Mokėtinos sumos iš Europos Sąjungos biudžetų			
II.6	Mokėtinos sumos iš biudžetų ir fondų			
II.6.1	Grąžintinos finansavimo sumos			
II.6.2	Kitos mokėtinos sumos biudžetui			
II.7	Mokėtinos socialinės išmokos			
II.8	Grąžintini mokesčiai, įmokos ir jų permokos			
II.9	Tiekėjams mokėtinos sumos	P17	28.839,79	28.772,67
II.10	Su darbo santykiais susiję įsipareigojimai		38.417,00	324.615,60
II.11	Sukauptos mokėtinos sumos	P17	222.394,30	172.244,45
II.12	Kiti trumpalaikiai įsipareigojimai	P17	252,00	306,00
F	GRYNASIS TURTAS	P18	909.749,29	770.718,73
I	Dalininkų kapitalas		3.324,28	3.324,28
II	Rezervai			
II.1	Tikrosios vertės rezervas			
II.2	Kiti rezervai			
III	Nuosavybės metodo įtaka			
IV	Sukauptas perviršis ar deficitas		906.425,01	767.394,45
IV.1	Einamųjų metų perviršis ar deficitas		139.030,56	92.625,05
IV.2	Ankstesnių metų perviršis ar deficitas		767.394,45	674.769,40
G	MAŽUMOS DALIS			
	IŠ VISO FINANSAVIMO SUMŲ, ĮSIPAREIGOJIMŲ, GRYNOJO TURTO IR MAŽUMOS DALIES:		2.576.075,71	2.748.949,40

Direktorė
(viešojo sektoriaus subjekto vadovo arba jo įgalioto administracijos vadovo pareigų pavadinimas)

vyr. buhalterė
(ataskaita parengusio asmens pareigų pavadinimas)


(parašas)

Aurelija Petronienė
(vardas ir pavardė)

Vilma Maličeva
(vardas ir pavardė)

Viešoji įstaiga PANEVĖŽIO MIESTO POLIKLINIKA, 148194854, Nemuno g. 75, Panevėžio m., Panevėžio m. sav.

2024 M. GRUODŽIO 31 D. pasibaigusį metų FINANSINIŲ ATASKAITŲ RINKINYS
(Visos sumos eurais, jei nenurodyta kitaip)

Patvirtinta
ID: -2147359312
D/L: 2025-02-19 15:30:38

GRYNOJO TURTO POKYČIŲ ATASKAITA
PAGAL 2024 M. GRUODŽIO 31 D. DUOMENIS
2025-02-19
(data)

Pateikimo valiuta ir tikslumas: eurais

Eil. Nr.	Straipsniai	Pastabos Nr.	Tenka kontroliuojančiajam subjektui					Iš viso	Mažumos dalis
			Dalininkų kapitalas	Tikrosios vertės rezervas	Kiti rezervai	Nuosavybės metodo įtaka	Sukauptas perviršis ar deficitas prieš nuosavybės metodo įtaką		
1	2	3	4	5	6	7	8	9	10
1	Likutis užpraėjusio laikotarpio paskutinę dieną		3.324,28				674.769,40	678.093,68	
2	Perimto ilgalaikio turto iš kito viešojo sektoriaus subjekto įtaka		X		X				
3	Perduoto arba parduoto ilgalaikio turto kitam subjektui įtaka		X		X				
4	Kitos rezervų padidėjimo (sumažėjimo) sumos		X			X			
5	Kiti sudaryti rezervai		X	X		X			
6	Kiti panaudoti rezervai		X	X		X			
7	Dalininkų (nuosavo) kapitalo padidėjimo (sumažėjimo) sumos			X	X				
8	Ataskaitinio laikotarpio grynasis perviršis ar deficitas		X	X	X		92.625,05	92.625,05	
9	Kiti pokyčiai								
10	Likutis praėjusio laikotarpio paskutinę dieną		3.324,28				767.394,45	770.718,73	
11	Perimto ilgalaikio turto iš kito viešojo sektoriaus subjekto įtaka		X		X				
12	Perduoto arba parduoto ilgalaikio turto kitam subjektui įtaka		X		X				
13	Kitos rezervų padidėjimo (sumažėjimo) sumos		X			X			
14	Kiti sudaryti rezervai		X	X		X			
15	Kiti panaudoti rezervai		X	X		X			
16	Dalininkų (nuosavo) kapitalo padidėjimo (sumažėjimo) sumos			X	X				
17	Ataskaitinio laikotarpio grynasis perviršis ar deficitas		X	X	X		139.030,56	139.030,56	
18	Kiti pokyčiai								
19	Likutis ataskaitinio laikotarpio paskutinę dieną		3.324,28				906.425,01	909.749,29	

X pažymėti ataskaitos laukai nepildomi.

Direktorė
(teisės aktais įpareigoto pasirašyti asmens pareigų pavadinimas)

vyr.buhalterė
(vvršiausiasis buhalteris (buhalteris), ieieju drivaloma pagal teisės aktus)


(parašas)

Aurelija Petronienė
(vardas ir pavardė)

Vilma Maličeva
(vardas ir pavardė)

Viešoji įstaiga PANEVĖŽIO MIESTO POLIKLINIKA, 148194854, Nemuno g. 75, Panevėžio m., Panevėžio m. sav.

2024 M. GRUODŽIO 31 D. PASIBAIGUSIŲ METŲ FINANSINIŲ ATASKAITŲ RINKINYS

(Visos sumos eurais, jei nenurodyta kitaip)

Patvirtinta
ID: -2147359312
D/L: 2025-02-19 15:30:38

PINIGŲ SRAUTŲ ATASKAITA
PAGAL 2024 M. GRUODŽIO 31 D. DUOMENIS

2025-02-19 Nr. _____
(data)

Pateikimo valiuta ir tikslumas: eurais

Eil. Nr.	Straipsniai	Pastabos Nr.	Ataskaitinis laikotarpis			Praėjęs ataskaitinis laikotarpis		
			Tiesioginiai pinigų srautai	Netiesioginiai pinigų srautai	Iš viso	Tiesioginiai pinigų srautai	Netiesioginiai pinigų srautai	Iš viso
1	2	3	4	5	6	7	8	9
A	PAGRINDINĖS VEIKLOS PINIGŲ SRAUTAI		-161.642,27	0,00	-161.642,27	36.292,34	0,00	36.292,34
I	Įplaukos		5.047.907,02	0,00	5.047.907,02	4.323.573,85	0,00	4.323.573,85
I.1	Finansavimo sumos kitoms išlaidoms ir atsargoms:		49.551,71	0,00	49.551,71	44.744,94	0,00	44.744,94
I.1.1	Iš valstybės biudžeto		7.209,28	0,00	7.209,28	7.335,18	0,00	7.335,18
I.1.2	Iš savivaldybės biudžeto					3.667,64	0,00	3.667,64
I.1.3	Iš ES, užsienio valstybių ir tarptautinių organizacijų lėšų		25.961,24	0,00	25.961,24	33.216,55	0,00	33.216,55
I.1.4	Iš kitų šaltinių		16.381,19	0,00	16.381,19	525,57	0,00	525,57
I.2	Iš mokesčių							
I.3	Iš socialinių įmokų							
I.4	Už suteiktas paslaugas iš pirkėjų		4.890.786,15	0,00	4.890.786,15	4.211.112,21	0,00	4.211.112,21
I.5	Už suteiktas paslaugas iš biudžeto							
I.6	Gautos palūkanos							
I.7	Kitos įplaukos		107.569,16	0,00	107.569,16	67.716,70	0,00	67.716,70
II	Pervestos lėšos		-43.265,76	0,00	-43.265,76	-49.139,23	0,00	-49.139,23
II.1	Iš valstybės biudžeto			0,00	0,00	-0,42	0,00	-0,42
II.2	Iš savivaldybių biudžetų		-43.265,76	0,00	-43.265,76	-49.138,81	0,00	-49.138,81
II.3	ES, užsienio valstybėms ir tarptautinėms organizacijoms							
II.4	Iš kitų išteklių fondų							
II.5	Viešojo sektoriaus subjektams							
II.6	Kitiems subjektams							
III	Išmokos	P02	-5.166.283,53	0,00	-5.166.283,53	-4.238.142,28	0,00	-4.238.142,28
III.1	Darbo užmokesčio ir socialinio draudimo		-4.585.271,61	0,00	-4.585.271,61	-3.613.666,21	0,00	-3.613.666,21
III.2	Komunalinių paslaugų ir ryšių		-85.872,38	0,00	-85.872,38	-104.184,64	0,00	-104.184,64
III.3	Komandiruočių					-6,00	0,00	-6,00
III.4	Transporto		-15.162,23	0,00	-15.162,23	-10.419,09	0,00	-10.419,09
III.5	Kvalifikacijos kėlimo		-6.001,42	0,00	-6.001,42	-4.616,71	0,00	-4.616,71
III.6	Pairstojo remonto ir eksploatavimo		-27.820,90	0,00	-27.820,90	-63.669,76	0,00	-63.669,76
III.7	Atsargų įsigijimo		-157.040,52	0,00	-157.040,52	-163.737,42	0,00	-163.737,42
III.8	Socialinių išmokų		-1.848,00	0,00	-1.848,00	-2.520,00	0,00	-2.520,00
III.9	Nuomos							
III.10	Kitų paslaugų įsigijimo		-234.801,13	0,00	-234.801,13	-227.700,54	0,00	-227.700,54
III.11	Sumokėtos palūkanos							
III.12	Kitos išmokos		-52.465,34	0,00	-52.465,34	-47.621,91	0,00	-47.621,91

(tęsinys kitame puslapyje)

Viešojo įstaiga PANEVĖŽIO MIESTO POLIKLINIKA, 148194854, Nemuno g. 75, Panevėžio m., Panevėžio m. sav.

2024 M. GRUODŽIO 31 D. pasibaigusį metų FINANSINIŲ ATASKAITŲ RINKINYS

(Visos sumos eurais, jei nenurodyta kitaip)

PINIGŲ SRAUTŲ ATASKAITA
PAGAL 2024 M. GRUODŽIO 31 D. DUOMENIS (tesinys)

Eil. Nr.	Straipsniai	Pastabos Nr.	Ataskaitinis laikotarpis			Praėjęs ataskaitinis laikotarpis		
			Tiesioginiai pinigų srautai	Netiesioginiai pinigų srautai	Iš viso	Tiesioginiai pinigų srautai	Netiesioginiai pinigų srautai	Iš viso
1	2	3	4	5	6	7	8	9
B	INVESTICINĖS VEIKLOS PINIGŲ SRAUTAI		-73.132,91	0,00	-73.132,91	-15.238,15	0,00	-15.238,15
I	Ilgalaikio turto (išskyrus finansinį) ir biologinio turto įsigijimas		-73.132,91	0,00	-73.132,91	-15.238,15	0,00	-15.238,15
II	Ilgalaikio turto (išskyrus finansinį) ir biologinio turto perleidimas							
III	Ilgalaikio finansinio turto įsigijimas							
IV	Ilgalaikio finansinio turto perleidimas							
V	Terminuotųjų indėlių (padidėjimas) sumažėjimas							
VI	Gauti dividendai							
VII	Kiti investicinės veiklos pinigų srautai							
C	FINANSINĖS VEIKLOS PINIGŲ SRAUTAI							
I	Įplaukos iš gautų paskolų							
II	Gautų paskolų gražinimas							
III	Finansinės nuomos (lizingo) įsipareigojimų apmokėjimas							
IV	Gautos finansavimo sumos ilgalaikiam ir biologiniam turtui įsigyti							
IV.1	Iš valstybės biudžeto							
IV.2	Iš savivaldybės biudžeto							
IV.3	Iš ES, užsienio valstybių ir tarptautinių organizacijų							
IV.4	Iš kitų šaltinių							
V	Grąžintos ir perduotos finansavimo sumos ilgalaikiam ir biologiniam turtui įsigyti							
VI	Gauti dalininko įnašai							
VII	Kiti finansinės veiklos pinigų srautai							
D	VALIUTOS KURSŲ PASIKEITIMO ĮTAKA PINIGŲ IR PINIGŲ EKVIVALENTŲ LIKUČIUI							
I	Pinigų ir pinigų ekvivalentų padidėjimas (sumažėjimas)		-234.775,18	0,00	-234.775,18	21.054,19	0,00	21.054,19
II	Pinigai ir pinigų ekvivalentai ataskaitinio laikotarpio pradžioje		870.969,95		870.969,95	849.915,76		849.915,76
III	Pinigai ir pinigų ekvivalentai ataskaitinio laikotarpio pabaigoje		636.194,77		636.194,77	870.969,95		870.969,95

Direktorė
(viešojo sektoriaus subjekto vadovas arba jo įgaliotas administracijos vadovas)

vyr.buhalterė
(vyriausiasis buhalteris (buhalteris))



(parašas)

Aurelija Petronienė
(vardas ir pavardė)

Vilma Maličeva
(vardas ir pavardė)

Viešoji įstaiga PANEVĖŽIO MIESTO POLIKLINIKA, 148194854, Nemuno g. 75, Panevėžio m., Panevėžio m. sav.

2024 M. GRUODŽIO 31 D. pasibaigusį metų FINANSINIŲ ATASKAITŲ RINKINYS

(Visos sumos eurais, jei nenurodyta kitaip)

Patvirtinta

ID: -2147359312

D/L: 2025-02-19 15:30:38

VEIKLOS REZULTATŲ ATASKAITA
PAGAL 2024 M. GRUODŽIO 31 D. DUOMENIS

2025-02-19 Nr. _____
(data)

Pateikimo valiuta ir tikslumas: eurais


Eil. Nr.	Straipsniai	Pastabos Nr.	Ataskaitinis laikotarpis	Praėjęs ataskaitinis laikotarpis
1	2	3	4	5
A	PAGRINDINĖS VEIKLOS PAJAMOS		6.194.347,60	5.501.412,28
I	FINANSAVIMO PAJAMOS		265.313,86	250.166,79
I.1	Iš valstybės biudžeto		27.782,59	36.095,90
I.2	Iš savivaldybių biudžetų		22.345,89	23.129,14
I.3	Iš ES, užsienio valstybių ir tarptautinių organizacijų lėšų		63.442,68	27.645,21
I.4	Iš kitų finansavimo šaltinių		151.742,70	163.296,54
II	MOKESČIŲ IR SOCIALINIŲ ĮMOKŲ PAJAMOS			
III	PAGRINDINĖS VEIKLOS KITOS PAJAMOS		5.929.033,74	5.251.245,49
III.1	Pagrindinės veiklos kitos pajamos	P21	5.929.033,74	5.294.511,24
III.2	Pervestinių į biudžetą pagrindinės veiklos kitų pajamų suma			-43.265,75
B	PAGRINDINĖS VEIKLOS SĄNAUDOS	P02	-6.063.837,12	-5.417.334,93
I	DARBO UŽMOKESČIO IR SOCIALINIO DRAUDIMO	P22	-5.298.190,85	-4.612.116,70
II	NUSIDĖVĖJIMO IR AMORTIZACIJOS		-69.576,07	-65.967,65
III	KOMUNALINIŲ PASLAUGŲ IR RYŠIŲ		-80.060,00	-88.720,26
IV	KOMANDIRUOJIMŲ			-6,00
V	TRANSPORTO		-16.144,92	-11.368,42
VI	KVALIFIKACIJOS KĖLIMO		-6.001,42	-4.616,71
VII	PAPRASTOJO REMONTO IR EKSPLOATAVIMO		-27.917,09	-63.807,11
VIII	NUVERTĖJIMO IR NURAŠYTŲ SUMŲ		-5,00	
IX	SUNAUDOTŲ IR PARDUOTŲ ATSARGŲ SAVIKAINA		-339.695,50	-332.081,88
X	SOCIALINIŲ ĮSMOKŲ		-1.848,00	-2.520,00
XI	NUOMOS			
XII	FINANSAVIMO			
XIII	KITŲ PASLAUGŲ		-171.113,84	-183.003,65
XIV	KITOS		-53.284,43	-53.126,55
C	PAGRINDINĖS VEIKLOS PERVIRŠIS AR DEFICITAS		130.510,48	84.077,35
D	KITOS VEIKLOS REZULTATAS		8.520,54	8.564,21
I	KITOS VEIKLOS PAJAMOS	P21	51.786,30	8.564,21
II	PERVESTINOS Į BIUDŽETĄ KITOS VEIKLOS PAJAMOS		-43.265,76	
III	KITOS VEIKLOS SĄNAUDOS			
E	FINANSINĖS IR INVESTICINĖS VEIKLOS REZULTATAS	P23	-0,46	-16,51
F	APSKAITOS POLITIKOS KEITIMO IR ESMINIŲ APSKAITOS KLAIĐŲ TAISYMO ĮTAKA			
G	PELNO MOKESTIS			
H	GRYNASIS PERVIRŠIS AR DEFICITAS PRIEŠ NUOSAVYBĖS METODO ĮTAKĄ		139.030,56	92.625,05
I	NUOSAVYBĖS METODO ĮTAKA			
J	GRYNASIS PERVIRŠIS AR DEFICITAS		139.030,56	92.625,05
I	TENKANTIS KONTROLIUOJANČIAJAM SUBJEKTUI			
II	TENKANTIS MAŽUMOS DALIAI			

Direktorė

(viešojo sektoriaus subjekto vadovas arba jo įgaliotas administracijos vadovas)

vyr. buhalterė

(vyriausiasis buhalteris (bhalteris))


(parašas)

Aurelija Petronienė

(vardas ir pavardė)

Vilma Maličeva

(vardas ir pavardė)

2024 M. METINIŲ FINANSINIŲ ATASKAITŲ AIŠKINAMASIS RAŠTAS

2025 m. vasario 19 d.

1. BENDROJI INFORMACIJA

VšĮ Panevėžio miesto poliklinika, 148194854

Adresas: Nemuno 75, LT 37355, Panevėžys, Lietuvos Respublika

Subjektas užsiima pirminės ambulatorinės asmens sveikatos priežiūros veikla, teikia šias paslaugas fiziniams ir juridiniams asmenims bei prie įstaigos prisirašiusiems gyventojams pagal sutartį su Panevėžio teritorine ligonių kasa.

Vidutinis darbuotojų skaičius:

Ataskaitinis laikotarpis	Praėjęs ataskaitinis laikotarpis
179 asmenys	174 asmenys

Sąlygos, kuriomis paremta veikla ir kurios gali paveikti tolesnę veiklą:

Įstaiga yra ribotos turtinės atsakomybės. Pagal savo prievolės atsako savo turtu. Įstaigos veikla neterminuota.

Ataskaitinis laikotarpis 2024.01.01-2024.12.31.

VšĮ Panevėžio miesto poliklinika kontroliuojamų, asocijuotų ir kitų subjektų neturi.

2. APSKAITOS POLITIKA

2.1. Apskaitos politikos bendrosios nuostatos

Vadovaujantis žemiau nurodytais teisės aktais bei jų papildymais ir pakeitimais, tvarkoma buhalterinė apskaita bei sudaromi finansinių ataskaitų rinkiniai:

- Lietuvos Respublikos finansinės apskaitos įstatymu.
- Lietuvos Respublikos viešojo sektoriaus atskaitomybės įstatymu.
- Viešojo sektoriaus apskaitos ir finansinės atskaitomybės standartais (VSAFAS).
- Lietuvos Respublikos Viešųjų sveikatos priežiūros įstaigų įstatymu.
- Lietuvos Respublikos Vyriausybės 2022 m. birželio 15 d. nutarimu Nr. 630 patvirtintomis Inventorizacijos taisyklėmis.

Buhalterinė apskaita tvarkoma ir finansinė atskaitomybė sudaroma vadovaujantis šiais privalomais bendraisiais apskaitos principais (nustatytais Lietuvos Respublikos viešojo sektoriaus atskaitomybės įstatyme): subjekto, veiklos tęstinumo, periodiškumo, pastovumo, piniginio mato, kaupimo, palyginimo, atsargumo, neutralumo ir turinio viršenybės prieš formą.

Vadovaujantis minėtais teisės aktais parengta ir direktoriaus 2023 m. vasario 14 d. įsakymu Nr. V-23 patvirtintas apskaitos vadovas, kurį sudaro - poliklinikos sąskaitų planas, Apskaitos politika ir buhalteriniai įrašai.

2.2. Sąskaitų planas

Sąskaitų planas, parengtas vadovaujantis LR Finansų ministro 2008-12-22 įsakymu Nr.1K-455

„Dėl privalomojo bendrojo sąskaitų plano patvirtinimo“ bei vėlesniais jo papildymais, patvirtintas įstaigos vadovo 2023-02-14 įsakymu Nr.V-23.

2.3. Apskaitos politikos taikymas

VšĮ Panevėžio miesto poliklinika taiko tokią apskaitos politiką, kuri užtikrina, kad apskaitos duomenys atitiktų kiekvieno taikytino VSAFAS reikalavimus. Jeigu nėra konkretaus VSAFAS reikalavimo, įstaiga vadovaujasi bendraisiais apskaitos principais, nustatytais 1-ajame VSAFAS „Informacijos pateikimas finansinių ataskaitų rinkinyje“.

Ši apskaitos politika, ūkinių įvykių ir ūkinių operacijų registravimo tvarka užtikrina, kad finansinėse ataskaitose pateikiama informacija yra:

- svarbi vartotojų sprendimams priimti;
- patikima, nes:
 - teisingai nurodo finansinius rezultatus, finansinę būklę ir pinigų srautus;
 - parodo ūkinių įvykių ir ūkinių operacijų ekonominę prasmę, ne vien teisinę formą;
 - nešališka, netendencinga;
 - apdairiai pateikta (atsargumo principas);
- visais reikšmingais atvejais išsamai.

Apskaitos politika gali būti keičiama:

- dėl VSAFAS nuostatų pasikeitimo;
- jei to reikalauja kiti teisės aktai.

Apskaitos politikos keitimo ir klaidų taisymo rezultatai registruojami vadovaujantis 7-uouju VSAFAS „Apskaitos politikos, apskaitinių įverčių keitimas ir klaidų taisymas“ ir taikoma vienodai visiems finansinių ataskaitų straipsniams, kuriems turi įtakos apskaitos politikos keitimas.

Apskaitos politika apima ūkinių operacijų ir įvykių pripažinimo, įvertinimo ir apskaitos principus, metodus ir taisykles.

2.4. Bendrieji apskaitos principai, metodai ir taisyklės

Tvarkant apskaitą ir sudarant finansinių ataskaitų rinkinį, vadovaujama VSAFAS. Ūkinės operacijos ir įvykiai registruojami ir finansinių ataskaitų rinkinys rengiamas taikant šiuos bendruosius apskaitos principus:

- kaupimo;
- subjekto;
- veiklos tęstinumo;
- periodiškumo;
- pastovumo;
- piniginio mato;
- palyginimo;
- atsargumo;
- neutralumo;
- turinio viršenybės prieš formą.

VšĮ Panevėžio miesto poliklinika buhalterinė apskaita bei finansinės ataskaitos nuo 2015.01.01 pildomos naudojant bendrą Europos Sąjungos šalių valiutą – eurą, prireikus – ir eurą, ir užsienio valiutą.

2.5. Ilgalaikis nematerialusis turtas

Nematerialiajam turtui priskiriamas nepiniginis turtas, neturintis materialios formos, kuriuo įstaiga disponuoja ir kuriuo naudojantis tikimasi gauti tiesioginės ir netiesioginės ekonominės

naudos. Nematerialusis turtas apskaitoje registruojamas įsigijimo savikaina (su pridėtinės vertės mokesčiu, kuris yra neatskaitomas). Balanse nematerialusis turtas rodomas likutine verte.

2.6. Ilgalaikis materialusis turtas

Ilgalaikiam materialiajam turtui priskiriamas turtas, kurio įsigijimo savikaina didesnė nei 500 Eur ir tarnavimo laikas ilgesnis nei vieneri metai. 500 Eur minimali ilgalaikio turto vertė taikoma nuo 2015 m. įsigytam turtui.

Ilgalaikis materialusis turtas apskaitoje registruojamas įsigijimo savikaina, o balanse rodomas balansine verte lygia jo likutinei vertei, kurią sudaro suma, gauta iš ilgalaikio materialiojo turto įsigijimo (pasigaminimo) savikainos atėmus nusidėvėjimo sumą, sukauptą per visą jo naudingą tarnavimo laiką.

Ilgalaikio materialiojo turto įsigijimo savikaina nustatoma prie sumokėtos arba mokėtinos sumos už šį turtą pridėdant maitą, akcizą ir kitus negražinamus mokesčius, susijusius su šio turto įsigijimu, atsivežimu, parengimu naudoti išlaidas, turto registravimo mokesčius, remonto sąnaudas, kurios patirtos iki jo naudojimo pradžios. Į ilgalaikio materialiojo turto savikainą įskaitomas pridėtinės vertės mokestis.

Ilgalaikio materialiojo turto nusidėvėjimas skaičiuojamas tiesiniu metodu nuo kito mėnesio pirmos dienos, pradėjus turtą naudoti ir nebeskaičiuojamas nuo kito mėnesio pirmos dienos, po jo nurašymo, pardavimo, kai visa naudojamo turto vertė (atėmus likvidacinę vertę) perkeliama į paslaugų savikainą.

2.7. Biologinis turtas

Įstaiga biologinio turto neturi, todėl apskaitos politikoje apie biologinio turto apskaitą informacija neteikiama.

2.8. Atsargos

Atsargoms priskiriamas trumpalaikis turtas, kurį įstaiga sunaudoja pajamoms uždirbti per vienerius metus. Atsargoms priskiriama medikamentai ir medicinos priemonės, medžiagos, inventorius ir kitos atsargos. Įsigijimo metu atsargos apskaitoje registruojamos įsigijimo savikaina, įskaitant neatskaitomą PVM. Finansinėse ataskaitose atsargos rodomos įsigijimo savikaina arba grynąja realizavimo verte atsižvelgiant į tai, kuri iš jų mažesnė. Įstaiga, apskaičiuodama veikloje sunaudotų atsargų savikainą, taiko FIFO būdą.

2.9. Finansinis turtas

Įstaigos finansinį turtą gali sudaryti įvairios gautinos sumos, atsiradusios suteikus paslaugas arba pardavus ilgalaikį materialųjį ir kitą turtą, pirkėjų skolos, terminuoti indėliai, pinigai ir pinigų ekvivalentai.

Registruojant finansinį turtą apskaitoje jis skirstomas į ilgalaikį ir trumpalaikį. Jeigu gautinų sumų pagal pasirašytas sutartis nenumatoma gauti per vienerius metus nuo finansinės atskaitomybės sudarymo datos, toks finansinis turtas priskiriamas ilgalaikiam finansiniam turtui.

Kitas finansinis turtas – pirkėjų skolos, kitos per vienerius metus gautinos sumos nuo finansinės atskaitomybės sudarymo datos, terminuoti indėliai, pinigai ir pinigų ekvivalentai – priskiriamas trumpalaikiam finansiniam turtui.

Sudarant finansinę atskaitomybę finansinis turtas - po vienerių metų gautinos sumos, pirkėjų skolos ir kitos per vienerius metus gautinos sumos parodomos jų grynąja verte, kuri apskaičiuojama gautiną sumą atėmus nuvertėjimo nuostolius, t.y. sumažinus gautinas sumas abejotinių skolų suma.

Abejotinos skolos įvertinamos finansinių ataskaitų rinkinio sudarymo dienai. Abejotinos skolos nustatomos kiekvienam konkrečiam skolininkui, kai atsiranda abejonė ar skola bus sugrąžinta Abejotinių skolų sąnaudos rodomos veiklos rezultatų ataskaitoje.

2.10. Investicijos į nuosavybės vertybinius popierius

Įstaiga investicijų į nuosavybės vertybinius popierius neturi, todėl apskaitos politikoje informacija apie investicijų apskaitą neteikiama.

2.11. Gautinos sumos

Gautinos sumos apskaitoje registruojamos jų atsiradimo dienos verte, balanse parodomas atėmus abejotinas skolas. Gautinomis sumomis laikoma teisė gauti pinigus už suteiktas paslaugas ir kitos pagal sutartis užregistruotos skolos įmonei.

2.12. Piniginis turtas

Piniginiam turtui priskiriami visi įstaigos kasoje ir banke turimi pinigai. Įstaigos apskaitoje piniginis turtas registruojamas nacionaline valiuta – Eurais.

2.13. Finansavimo sumos

Įstaigos finansavimas priklauso nuo jos dalyvavimo programose. Finansavimo sumos skirstomos pagal jų gavimo šaltinius ir naudojimo paskirtį.

Finansavimo sumos skiriamos griežtai apibrėžtiems tikslams įgyvendinti, konkrečiai programai vykdyti pagal patvirtintą finansavimo išlaidų sąmatą.

Visos įstaigos gaunamos finansavimo sumos grupuojamos, atsižvelgiant į finansavimo sumų paskirtį:

- finansavimo sumos ilgalaikiam turtui įsigyti;
- finansavimo sumos atsargoms įsigyti;
- finansavimo sumos kitoms išlaidoms.

Įstaigos apskaitoje finansavimo sumos skirstomos į gautinas ir gautas.

Gautinos finansavimo sumos apskaitoje registruojamos tuomet, kai pateikiama paraiška ar ją atitinkantis dokumentas pagal sudarytą veiklos ar vykdomo projekto finansavimo (padarytų išlaidų kompensavimo) sutartį, neviršijanti programų sąmatose patvirtintų sumų ir tenkinanti kitus teisės aktų reikalavimus ar kitų finansavimo sumų teikėjų nustatytas taisykles.

Gautos finansavimo sumos apskaitoje registruojamos tada, kai faktiškai gaunamos lėšos į įstaigos sąskaitą, pervedamos tiesiogiai tiekėjams, arba gaunamas nepiniginis turtas (natūra).

2.14. Finansiniai įsipareigojimai

Įstaigos apskaitoje įsipareigojimai skirstomi į dvi grupes: ilgalaikiai įsipareigojimai ir trumpalaikiai įsipareigojimai.

- a) Ilgalaikiai įsipareigojimai tie, kuriuos įstaiga turės įvykdyti vėliau nei per ateinančius vienerius metus.
- b) Trumpalaikiai įsipareigojimai yra tie, kuriuos įstaiga turės įvykdyti per vienerius metus nuo finansinės būklės ataskaitos sudarymo datos.

Atostoginių kaupimai priskiriami su darbo santykiais susijusiems įsipareigojimams. Atostoginių kaupimai apskaitomi vadovaujantis apskaitos principais, nustatytais 24 VSAFAS „Su darbo santykiais susijusios išmokos“

Atostoginių kaupimai darbuotojams – tai įsipareigojimas suteikti apmokamas atostogas, kuriomis jie nepasinaudojo ataskaitinį laikotarpį.

Sukaupta už kasmetines atostogas mokėtina suma apskaitoje registruojama kiekvienų metų paskutinę dieną – t.y. gruodžio 31 d.

Atostoginių kaupimai apskaičiuojami ir registruojami apskaitoje šia tvarka:

- apskaičiuojama, kiek kiekvienas darbuotojas turi nepanaudotų kasmetinių atostogų dienų.
- išmokų už kasmetines atostogas suma apskaičiuojama padauginus nepanaudotų atostogų dienų skaičių iš darbuotojo vidutinio vienos darbo dienos darbo užmokesčio (vidutinis darbo dienos darbo užmokestis skaičiuojamas iš 3 paskutinių kalendorinių mėnesių, einančių prieš tą mėnesį, už kurį skaičiuojamos sukauptos išmokos už kasmetines atostogas, t.y. spalio, lapkričio ir gruodžio mėnesių darbo užmokesčio vidurkis).

- nuo apskaičiuotos sukauptos mokėtinos už kasmetines atostogas sumos skaičiuojama kaupama įmokų Valstybiniam socialinio draudimo fondui suma.

Apskaičiavęs išmokas už kasmetines atostogas, atsakingas darbuotojas parengia nepanaudotų atostogų ataskaitą pagal darbuotojus. Remiantis šiuo dokumentu registruojama apskaitoje sukaupta už kasmetines atostogas mokėtina suma.

Tuo atveju, kai už faktiškai darbuotojams suteiktas atostogas apskaičiuota didesnė suma, negu užregistruoti apskaitoje kaupimai atostoginiams, sumos skirtumui atliekamas buhalterinis įrašas, atitinkamai didinant sąnaudas ir įsipareigojimus.

Tuo atveju, kai už faktiškai darbuotojams suteiktas atostogas apskaičiuota mažesnė suma, negu užregistruoti apskaitoje kaupimai atostoginiams, sumos skirtumui atliekamas reversinis buhalterinis įrašas, atitinkamai sumažinant sąnaudas ir įsipareigojimus.

2.15. Pajamos

Vadovaujantis kaupimo principu, pajamos apskaitoje pripažįstamos ir registruojamos tada, kai jos uždirbamos, neatsižvelgiant į pinigų gavimą. Pajamomis laikomas tik įstaigos ekonominės naudos padidėjimas. Pajamos įstaigoje grupuojamos į „Pagrindinės veiklos kitos pajamos“ (pajamos apmokamos iš Privalomojo sveikatos draudimo fondo ir pajamos apmokamos kitų asmenų), „Kitos veiklos pajamos“ (ilgalaikio turto perleidimo pelnas, pajamos už parduotą kitą turtą, kitos pajamos) ir „Finansinės ir investicinės veiklos pajamos“ (baudos ir delspinigiai).

Finansavimo pajamos pripažįstamos tuo pačiu laikotarpiu, kai yra patiriamos su šiomis pajamomis susijusios sąnaudos.

2.16. Sąnaudos

Sąnaudos, patirtos uždirbant ataskaitinio laikotarpio pajamas, apskaitoje registruojamos ir finansinėje atskaitomybėje rodomos taikant kaupimo ir pajamų bei sąnaudų palyginimo principus, neatsižvelgiant į pinigų išleidimo laiką. Sąnaudomis pripažįstama tik ta ataskaitinio ar ankstesnių laikotarpių išlaidų dalis, kuri tenka per ataskaitinį laikotarpį uždirbtoms pajamoms. Išlaidos, nesusijusios su per ataskaitinį laikotarpį uždirbtomis pajamomis, bet skirtos būsimųjų laikotarpių pajamoms uždirbti, apskaitoje registruojamos ir finansinėje atskaitomybėje pateikiamas kaip turtas. Tais atvejais, kai per ataskaitinį laikotarpį turėtų išlaidų neįmanoma susieti su konkrečių pajamų uždirbimu ir ateinančiais laikotarpiais jos neduos pajamų, šios išlaidos pripažįstamos įstaigos sąnaudomis tą laikotarpį, kurį buvo patirtos.

Sąnaudos, susijusios su programos vykdymu, pripažįstamos tą ataskaitinį laikotarpį, kurį jos buvo patirtos ir ataskaitinio laikotarpio pabaigoje patirtų sąnaudų sumai parodomas „Finansavimo pajamos“.

Prie veiklos sąnaudų priskiriamos darbuotojų darbo apmokėjimo, sunaudotų medikamentų ir medicinos priemonių savikaina, ilgalaikio turto nusidėvėjimo /amortizacijos/, remonto, patalpų

išlaikymo, nuomos, transporto, ryšių, turto nurašymo, darbuotojų kvalifikacijos kėlimo, abejotinų skolų, žalos atlyginimo ir kt. veiklos sąnaudos.

Prie kitų sąnaudų priskiriami: ilgalaikio turto perleidimo nuostoliai, valiutos kurso neigiama įtaka, ataskaitinį laikotarpį apskaičiuotos palūkanos, baudos, delspinigiai ir sąnaudos nesusijusios su pagrindine įstaigos veikla. Baudos ir delspinigiai už mokėjimo terminų nesilaikymą apskaitoje pripažįstami, tuo metu, kai gaunamas apskaitos dokumentas, arba kai jie sumokami.

2.17. Sandoriai užsienio valiuta

Sandorių užsienio valiuta apskaitos principai nustatyti 21-ajame VSAFAS „Sandoriai užsienio valiuta”.

2.18. Turto nuvertėjimas

Nuostoliai dėl turto nuvertėjimo apskaitoje pripažįstami pagal nuvertėjimo požymius. Sudarydama finansinių ataskaitų rinkinį, įstaiga nustato, ar yra turto nuvertėjimo požymių. Jeigu yra vidinių ar išorinių nuvertėjimo požymių, įstaiga nustato turto atsiperkamąją vertę ir palygina ją su turto balansine verte.

Nuostoliai dėl turto nuvertėjimo apskaitoje registruojami apskaičiuotų nuostolių suma mažinant turto balansinę vertę ir ta pačia suma registruojant ataskaitinio laikotarpio pagrindinės arba kitos veiklos sąnaudas.

Turtui nuvertėjus, yra mažinama turto vieneto balansinė vertė, tačiau išsaugoma informacija apie turto įsigijimo savikainą, t. y. turto vieneto įsigijimo savikaina apskaitoje lieka tokia pati kaip iki nuvertėjimo nustatymo, o nuvertėjimas registruojamas atskiroje sąskaitoje. Turto nuvertėjimas apskaitoje yra registruojamas ne didesne verte nei turto balansinė vertė.

2.19. Neapibrėžtieji įsipareigojimai ir neapibrėžtasis turtas

Neapibrėžtųjų įsipareigojimų ir neapibrėžtojo turto apskaitos principai nustatyti 18-ajame VSAFAS „Atidėjiniai, neapibrėžtieji įsipareigojimai, neapibrėžtasis turtas ir poataskaitiniai įvykiai”.

2.20. Nuoma, finansinė nuoma ir kitos turto perdavimo sutartys

Nuomos, finansinės nuomos (lizingo) ir kitų turto perdavimo sutarčių apskaitą reglamentuoja 19-asis viešojo sektoriaus apskaitos ir finansinės atskaitomybės standartas „Nuoma, finansinė nuoma (lizingas) ir kitos turto perdavimo sutartys”.

2.21. Įvykiai pasibaigus ataskaitiniam laikotarpiui

Metinis finansinių ataskaitų rinkinys sudaromas ne vėliau kaip iki kitų metų kovo 1 dienos. Finansinę atskaitomybę sudaro šios finansinės ataskaitos:

1. Finansinės būklės ataskaita;
2. Veiklos rezultatų ataskaita;
3. Grynojo turto pokyčių ataskaita;
4. Pinigų srautų ataskaita;
5. Finansinių ataskaitų aiškinamasis raštas.

Finansinė atskaitomybė sudaroma naudojant LR piniginių vienetą – Eurą. Finansinė atskaitomybė sudaroma lietuvių kalba. Metinę finansinę atskaitomybę pasirašo įstaigos vadovas ir vyr.buhalteris. Finansinės būklės ataskaitoje parodomas įstaigos turtas, nuosavas kapitalas, finansavimas ir įsipareigojimai balanso sudarymo datą – paskutinę ataskaitinio laikotarpio dieną.

Veiklos rezultatų ataskaitoje parodomos visos per ataskaitinį laikotarpį suteiktos paslaugos ir uždirbtos pajamos ir sąnaudos, patirtos suteikiant šias paslaugas ir uždirbant pajamas, finansavimo pajamos ir veiklos rezultatas – sukauptas perviršis ar deficitas.

Grynojo turto pokyčių ataskaitoje rodomas Rezervų, Nuosavybės metodo įtakos, Sukaupto perviršio ar deficito straipsnių pasikeitimas per ataskaitinį laikotarpį, nurodant šių straipsnių likutį laikotarpio pradžioje, pasikeitimus, įvykusius per ataskaitinį laikotarpį (padidėjimą, sumažėjimą, naujų rezervų sudarymą arba panaudojimą), ir likutį ataskaitinio laikotarpio pabaigoje bei lyginamąją ankstesnio ataskaitinio laikotarpio informaciją.

Pinigų srautų ataskaitoje pinigų srautai yra grupuojami į pinigų srautus iš pagrindinės, investicinės ir finansinės veiklos, kurie nurodo, kokią veiklą vykdančiam yra gaunami arba sunaudojami pinigai ir pinigų ekvivalentai.

Aiškinamajame rašte pateikiama finansinių ataskaitų straipsnių išsamesnė analizė, papildoma informacija ir paaiškinimai, susiję su įstaigos veikla per ataskaitinį laikotarpį.

2.22. Tarpusavio užskaitos ir palyginamieji skaičiai

Sudarant finansinių ataskaitų rinkinį, turtas ir įsipareigojimai bei pajamos ir sąnaudos nėra užskaitomos tarpusavyje, išskyrus atvejus, kai konkretus VSAFAS reikalauja būtent tokios užskaitos.

2.23. Informacijos pagal segmentus pateikimas

Informacijos pagal segmentus pateikimo finansinėse ataskaitose reikalavimai nustatyti 25-ajame VSAFAS „Segmentai“.

Apskaita tvarkoma pagal segmentus. Segmentai – VSS veiklos dalys pagal vykdomas valstybės funkcijas, apimančios vienarūšes teikiamas viešąsias paslaugas pagal valstybės funkcijų klasifikaciją.

2.24. Apskaitos politikos keitimas

Apskaitos politikos keitimo principai nustatyti 7-ajame VSAFAS „Apskaitos politikos, apskaitinių įverčių keitimas ir klaidų taisymas“.

Pasirinkta apskaitos politika taikoma nuolat arba gana ilgą laiką tam, kad būtų galima palyginti skirtingų ataskaitinių laikotarpių finansines ataskaitas. Tokio palyginimo reikia finansinės būklės, veiklos rezultatų, grynojo turto ir pinigų srautų keitimosi tendencijoms nustatyti.

2.25. Apskaitinių įverčių keitimas

Apskaitinių įverčių keitimo principai nustatyti 7-ajame VSAFAS „Apskaitos politikos, apskaitinių įverčių keitimas ir klaidų taisymas“.

2.26. Klaidų taisymas

Klaidų taisymo įtaka finansinėse ataskaitose rodoma taip:

- jei apskaitos klaida nėra esminė, jos taisymas registruojamas toje pačioje sąskaitoje, kurioje buvo užregistruota klaidinga informacija, ir rodomas toje pačioje veiklos rezultatų ataskaitos eilutėje, kurioje buvo pateikta klaidinga informacija;

- jei apskaitos klaida esminė, jos taisymas registruojamas tam skirtoje sąskaitoje ir rodomas veiklos rezultatų ataskaitos eilutėje „Apskaitos politikos keitimo ir esminių apskaitos klaidų taisymo įtaka“. Lyginamoji ankstesniojo ataskaitinio laikotarpio finansinė informacija pateikiama tokia, kokia buvo, t. y. nekoreguojama. Su esminės klaidos taisymu susijusi informacija pateikiama aiškinamajame rašte.

3. Aiškinamojo rašto pastabos

Ataskaitinių 2024 m. finansinių ataskaitų rinkinyje pateikiama informacija lyginama su praėjusių ataskaitinių 2023 metų informacija.

P01. Apskaitos politika ir apskaitinių įverčių keitimas, klaidų taisymas (7 VSAFAS)

Duomenų nėra.

P02. Informacija pagal segmentus (pagrindinės veiklos sąnaudos ir išmokos pagal segmentus) 11 VSAFAS, 24 VSAFAS, 25 VSAFAS)

Pagrindinės veiklos sąnaudos 2024 m 6063837,12 Eur. Sąnaudos padidėjo 12 procentų. Nedidelį sąnaudų padidėjimą lėmė padidėjęs darbo užmokesčio fondas (15 proc.), kvalifikacijos kėlimo sąnaudos (30 proc.), transporto sąnaudos (42 proc.). Sumažėjo Komunalinių paslaugų sąnaudos (10 proc.), paprastojo remonto ir eksploataavimo sąnaudos (56 proc) ir kitų paslaugų sąnaudos (7 proc).

P03. Nematerialusis turtas

Ataskaitiniais 2024 metais ilgalaikio nematerialaus turto įsigyta už 648,35 Eur :

- *Programinė įranga* – 648,35 Eur (Windows operacinė sistema serveriui);

Ataskaitiniais metais nurašyto nematerialaus ilgalaikio turto įsigijimo vertė 18914,07 Eur, likutinė – 0,0 Eur. Nurašytas turtas, kuris įstaigoje nebenaudojamas ir nebus naudojamas ateityje.

Nematerialiojo turto, kurio kontrolę riboja sutartys ar teisės aktai, įstaigoje nėra.

Nematerialiojo turto, užstatyto kaip įvykdymo garantija, įstaigoje nėra.

Nematerialiojo turto, nebenaudojamo veikloje, įstaigoje nėra.

Informacija apie NT balansinės vertės pagal NT grupes pasikeitimą per ataskaitinį laikotarpį pateikta pagal 13-o standarto 1 priede nustatytą formą.

P04. Ilgalaikis materialusis turtas

Informacija apie IMT balansinės vertės pagal ilgalaikio materialiojo turto grupes pasikeitimą per ataskaitinį laikotarpį pateikta 12-o standarto 1 priede nustatyta forma.

IMT, kurio kontrolę riboja sutartys ar teisės aktai, įstaiga neturi;

IMT, užstatyto kaip įsipareigojimų įvykdymo garantija, įstaiga neturi;

IMT, nebenaudojamo įstaigos veikloje, nėra;

IMT, laikinai nenaudojamo įstaigos veikloje, nėra.

Ataskaitiniais 2024 metais ilgalaikio materialaus turto įsigyta už 72484,56 Eur :

- *Medicininė įranga* – 6240,96 Eur (Chirurginis aparatas, 2 kompiuteriniai elektrokardiografai, Infuzinė tūrinė pompa, Wechslerio suaugusiųjų intelekto skalė);
- *Transporto priemonės* – 54900,50 Eur (įsigyti trys Dacia automobiliai, skirti ligonių lankymui namuose – namų tarnybos skyriui);
- *Baldai* – 582,42 Eur (baldų komplektas);
- *Kompiuterinė įranga* – 8582,68 Eur (4 planšetės skirtos pacientų sutikimų pasirašymui, 10 nešiojamų kompiuterių skirtų namų tarnybos darbuotojams – duomenų suvedimui);
- *Kita įranga* – 2178,00 Eur (oro kondicionierius, užšildymo aparatas).

Ataskaitiniais metais nurašyto ilgalaikio turto įsigijimo vertė 12891,27 Eur, likutinė – 19,89 Eur.

ILGALAIKIO TURTO GRUPĖ IR PAVADINIMAS	IŠLAIDOS, €		
	Įsigijimo vertė	Nusidėvėjimas	Likutinė vertė
Kompiuterinė įranga (KI):	12891,27	12871,38	19,89
- Nešiojami kompiuteriai (4 vnt.)	1823,06	1808,81	14,25
- Spausdintuvai (7 vnt.)	3041,01	3038,98	2,03
- Stacionarūs kompiuteriai (10 vnt.)	8027,20	8023,59	3,61
Iš viso išlaidų (nurašyta turto) :	12891,27	12871,38	19,89

Ataskaitiniais metais, pergrupuotas į atsargas ilgalaikis turtas, kurio įsigijimo vertė mažesnė už 500,00 Eur. Pergrupuoto turto likutinė vertė 526,69 Eur. Pergrupuoti 74 turto vienetai.

P05. Finansinis turtas (14 VSAFAS, 15 VSAFAS, 17 VSAFAS, 22 VSAFAS)

VšĮ Panevėžio miesto poliklinika finansinio turto: išvestinių finansinių priemonių, iki išpirkimo termino laikomo finansinio turto, finansinio turto, išreikšto užsienio valiutomis, neturi.

P06. Turtas, atsirandantis iš nuomos, finansinės nuomos (lizingo) ir kitų turto perdavimo sutarčių (19 VSAFAS)

Duomenų nėra

P07. Biologinis turtas (16 VSAFAS, 22 VSAFAS)

VšĮ Panevėžio miesto poliklinika biologinio turto neturi.

P08. Atsargos (8 VSAFAS, 22 VSAFAS)

Informacija apie atsargų apyvartą per ataskaitinį laikotarpį pateikta lentelėje pagal 8VSAFAS reikalavimus.

Informacija apie balansinę atsargų vertę pagal atsargų grupes rodoma pagal 8 standarto 1 priede pateiktą formą.

Atsargų balansinė vertė nebuvo sumažinta. Aplinkybių ar ūkinių įvykių, dėl kurių būtų atkurta sumažinta atsargų vertė, nebuvo. Tretiesiems asmenims laikymui perduotų atsargų poliklinika neturi. Materialaus ir biologinio turto, kuris buvo skirtas perduoti per ataskaitinį laikotarpį poliklinika neturėjo. Atsargose nėra apskaitomo ilgalaikio materialiojo turto, skirto perduoti.

Valstybei nuosavybės teise priklausančių atsargų įstaiga neturi.

P09. Išankstiniai apmokėjimai (6 VSAFAS, 6 priedas)

Išankstinių apmokėjimų sąskaita apima ateinančių laikotarpių sąnaudas bei išankstinius apmokėjimus.

Informacija apie ateinančių laikotarpių sąnaudas paskutinę ataskaitinių metų dieną 2751,92 Eur išdėstyta lentelėje:

Apmokėjimas	Suma, Eur	Apmokėjimas	Suma, Eur
Periodinė spauda	347,77	Kitos ateinančių laikotarpių sąnaudos	1660,46
Turto draudimas	480,41	Transporto priemonių draudimas	263,28

P10. Gautinos sumos (17 VSAFAS)

Gautinos sumos metų pabaigai yra 543803,12 Eur. Panevėžio TLK įsiskolinimas (521246,38 Eur) už gruodžio mėnesį suteiktas paslaugas sudaro 96 % minėtos sumos.

P11. Pinigai ir pinigų ekvivalentai

Finansinės būklės ataskaitoje pateikiama informacija apie Įstaigos pinigus kasoje ir banko sąskaitose.

Pinigų srautų ataskaitoje pateikiama įplaukų ir išmokų struktūra.

P12. Finansavimo sumos (20 VSAFAS)

Informacija apie finansavimo sumas pagal šaltinį, tikslinę paskirtį bei jų pokyčius per ataskaitinį laikotarpį pateikiama laikantis 20 VSAFAS reikalavimų.

Ataskaitiniais 2024 metais *neatlygintinai gauto turto* vertė 122422,89 Eur.:

- VLK, vakcinos – 97072,81 Eur;
- Panevėžio liginė, vaistai DOTS kabinetui – 1189,58 Eur ;
- Ekstremalių situacijų centras, Covid vakcinos – 24160,50 Eur;

Piniginių lėšų 2024 metais gauta 49553,17 Eur. :

- 63,01 Eur - Parama gauta iš gyventojų pajamų mokesčio;
- 2629,13 Eur – SAM rezidentų darbo užmokesčiui kompensuoti;
- 27734,39 Eur pagal jungtinės veiklos sutartį su Valstybine akreditavimo sveikatos priežiūros veiklai tarnyba prie SAM. Projektas „Gerinti sveikatos priežiūros paslaugų kokybę ir prieinamumą“. Gautas finansavimas skirtas projekte dalyvaujančių darbuotojų darbo užmokesčiui kompensuoti.
- 16319,64 Eur pagal Raudonojo kryžiaus bendradarbiavimo projektą „Žemo slenksčio kabinetas Panevėžio regione“. Gautas finansavimas skirtas projekte dalyvaujančių darbuotojų darbo užmokesčiui kompensuoti
- 2807,00 Užimtumo tarnyba, įdarbinto darbuotojo darbo užmokesčiui kompensuoti.

Iš kitų šaltinių ne VSS subjektų gautos finansavimo pajamos pagal paramos teikėjus pobūdį pateikiamos lentelėse:

Eil. Nr.	Gautos paramos teikėjas		Gautos paramos dalykas				Iš viso gauta paramos per ataskaitinį laikotarpį ***
	Paramos teikėjo, suteikusio paramą, pavadinimas	Kodas	Pinigais	Turtu, išskyrus pinigus	Paslaugomis	Turto panauda* *	
1	2	3	4	5	6	7	8
1.	Lietuvos Respublikos juridiniai asmenys						
1.1.							
2.	Užsienio valstybių juridiniai asmenys						
3.	Fiziniai asmenys*	X					

Eil. Nr.	Gautos paramos teikėjas		Gautos paramos dalykas				Iš viso gauta paramos per ataskaitinį laikotarpį ***
	Paramos teikėjo, suteiklusio paramą, pavadinimas	Kodas	Pinigais	Turtu, išskyrus pinigus	Paslaugomis	Turto panauda*	
1	2	3	4	5	6	7	8
4.	Gyventojai, skyrę gyventojų pajamų mokesčio dalį	X	63,01	X	X	X	63,01
5.	Anonimiškai	X					
6.	Gauta iš paramos lėšų įgyto turto						
7.	Iš viso	X	63,01				63,01

Eil. Nr.	Paramos rūšis	Gautos paramos likutis ataskaitinio laikotarpio pradžioje	Per ataskaitinį laikotarpį					Paramos likutis ataskaitinio laikotarpio pabaigoje
			Gauta*	Pergrupuota į kitą paramos rūšį	Sunaudota subjekto veikloje	Perduota kitiems viešojo sektoriaus subjektams	Perduota ne viešojo sektoriaus subjektams	
1	2	3	4	5	6	7	8	9
1.	Pinigais	565,43	63,01		565,43			63,01
2.	Turtu, išskyrus pinigus							
3.	Paslaugomis							
4.	Turto panauda							
5.	Iš viso	565,43	63,01		565,43			63,01

P13. Finansiniai įsipareigojimai (17 VSAFAS)

Duomenų nėra.

P14. Įsipareigojimai atsirandantys iš nuomos, finansinės nuomos (lizingo) ir kitų turto perdavimo sutarčių

P14.1. Veiklos nuoma

Duomenų nėra.

P14.2. Panauda

Panaudos būdu valdomo IMT turto vertė paskutinę ataskaitinio laikotarpio dieną, t.y. 2024.12.31 sudarė:

TIEKĖJAS	Med. Įranga	Kitas IMT	Iš viso
Panevėžio miesto savivaldybės administracija	1853,57	331,61	2185,18
Sveikatos mokslų universiteto ligoninės Kauno klinikos	17126,44	0	17126,44
Akreditavimo sveikatos veiklai tarnyba prie SAM		8675,34	8675,34
Iš viso	18980,01	9006,95	27986,96

Ilgalaikis turtas, gautas panaudos būdu, apskaitomas nebalansinėse sąskaitose. Šiam turtui nudėvėjimą skaičiuoja turto savininkai.

Pagal panaudos sutartis gauto trumpalaikio turto paskutinę ataskaitinio laikotarpio dieną sudėtis:

TIEKĖJAS	Med. Inventorius	Baldai	Kitas ūkinis inventorius	Iš viso
Nacionalinis visuomenės sveikatos centras prie SAM			1113,20	1113,20
Panevėžio miesto savivaldybės administracija	8622,37		412,61	9034,98
Panevėžio socialinių paslaugų centras			189,99	189,99
UAB Sidabrinė srovė			1685,00	1685,00
UAB Proitas			713,90	713,90
Akreditavimo sveikatos veiklai tarnyba prie SAM			921,57	921,57
Iš viso	8622,37		5 036,27	13658,64

Panaudos būdu gautas turtas apskaitomas nebalansinėse sąskaitose.

P15. Atidėjiniai (18 VSAFAS)

Suformuoti atidėjiniai, darbuotojų išeitinėms išmokoms. Darbuotojams, kurie jau sulaukę senatvės pensijos amžiaus ir pagal LR DK 56 str.1 d.4p. išėjimo iš darbo atveju priklauso išmokėti dviejų mėnesių išeitinė išmoka.

Ištaiga duomenų apie planuojamą darbuotojų išėjimą iš darbo per ateinančius metus neturi, todėl atidėjiniai parodyti prie ilgalaikių atidėjinių.

Atidėjiniai pagal jų paskirtį ir jų panaudojimo laiką yra rodoma pagal 18 VSAFAS 3 ir 4 prieduose pateiktas formas

P16. Suteiktos garantijos dėl paskolų (18 VSAFAS)

Duomenų nėra.

P17. Trumpalaikės mokėtinos sumos (17 VSAFAS, 9 VSAFAS)

Visi Įstaigos įsipareigojimai pateikiami bendrąja Europos sąjungos šalių valiuta. Užsienio valiuta Įstaiga įsipareigojimų neturi.

Ilgalaikius įsipareigojimus sudaro pensiniai kaupiniai. Paskaičiuota išmokų suma sulaukusiems senatvės pensinio amžiaus darbuotojams – 122303,83 Eur. 2024 metais ilgalaikių atidėjinių sąnaudos išdidėjo 1927,93 Eur.

Trumpalaikių įsipareigojimų suma 289903,09 Eur. Iš jų:

- su darbo santykiais susiję įsipareigojimai – 38417,00 Eur,
- sukaupti atostoginiai – 212899,95 Eur. 2024 metais sukauptų atostoginių sąnaudos padidėjo 49456,91 Eur Eur.
- mokėtinos sumos tiekėjams už prekes bei paslaugas ataskaitinių metų pabaigai sudaro 28839,79 Eur (iš jų už laboratorinius tyrimus - 10055,44 Eur, komunaliniai mokesčiai – 16066,00 Eur);
- kiti trumpalaikiai įsipareigojimai 9494,35 Eur (6194,35 Eur įmoka į VLK sąskaita Pagal pacientų teisių ir žalos atlyginimo įstatymą, 3300,00 Eur už 2024 metų finansinį auditą);

- kitos pervestinos sumos 252,00 Eur.

P18. Grynasis turtas (4 VSAFAS)

P18.1. Dalininkų įnašas – 3324,28 Eur.

Vienintelis poliklinikos dalininkas yra Panevėžio miesto savivaldybė. Dalininko kapitalas metų eigoje nesikeitė.

P18.2. Sukauptas *perviršis* – 906425,01 Eur.:

1. Ataskaitinio laikotarpio *perviršis* – 139030,56 Eur;

2. Ankstesniųjų laikotarpių *perviršis* – 767394,45 Eur.

Informacija apie grynąjį turtą pateikta finansinės būklės ir finansinių rezultatų ataskaitose bei gryojo turto pokyčių lentelėje.

P19. Mokesčių pajamos (9 VSAFAS)

Duomenų nėra.

P20. Socialinių įmokų pajamos (9 VSAFAS)

Duomenų nėra.

P21. Kitos pagrindinės veiklos pajamos ir kitos pajamos (10 VSAFAS)

Veiklos rezultatų ataskaitos eilutėje „Pagrindinės veiklos kitos pajamos“ rodomos medicininės veiklos bei kitos pajamos bendrąja verte.

Minėtos pajamos ataskaitiniais metais buvo 5929033,74 Eur ir sudarė 96 proc. nuo visų pajamų. Iš jų:

- Pajamos iš PSDF lėšų už suteiktas paslaugas ataskaitiniais metais išaugo nuo 4886467,78 Eur iki 5518586,71 Eur, t.y. 632118,93 Eur arba 13 proc;
- pajamos už suteiktas medicininės paslaugas, kurias apmoka įvairūs fiziniai bei juridiniai asmenys, ataskaitiniais metais sudarė 410447,03 Eur (2023 m. – 364777,71 Eur) ir, lyginant su praėjusių metų tuo pačiu laikotarpiu, didėjo 13 proc.;

Kitos veiklos pajamos. Gauta pajamų - 51786,30 Eur. Iš to skaičiaus pervestinos pajamos už patalpų nuomą į savivaldybės biudžetą – 43265,76 Eur. Pajamos už parduotą turtą – 400,0 Eur (parduotas nebetinkamas naudoti ir neberemontuojamas įstaigos automobilis), kitos pajamos – 8120,54 Eur.

P.22 Pagrindinės veiklos sąnaudos (11 VSAFAS)

Informacija apie kitas pagrindinės veiklos sąnaudas pagal pobūdį pateikiama pagal 11 standarto priede pateiktą formą.

P.22.1. Darbo užmokesčio ir socialinio draudimo sąnaudos

Darbo užmokesčio ir socialinio draudimo sąnaudos pateikiamos 24 VSAFAS lentelėse.

DUF nuo 4612116,70 Eur praėjusiais metais išaugo iki 5298190,85 Eur ataskaitiniais metais (padidėjo 14,9 proc.).

P22.2. Komunalinių paslaugų ir ryšių sąnaudos – 80060,00 Eur. (2023 m. – 88720,26 Eur.). Komunalinių paslaugų sąnaudos 2024 metais sumažėjo 10 proc.

P22.3. Sunaudotos atsargos įstaigos veikloje – 339695,50 Eur. Sunaudotų atsargų savikaina lyginant su 2023 metais padidėjo tik 2 procentais.

P23. Finansinės ir investicinės veiklos pajamos ir sąnaudos (6 VSAFAS 4 priedas, 10 VSAFAS, 11 VSAFAS)

Informacija apie Finansinės ir investicinės veiklos pajamas ir sąnaudas pagal pateikiama pagal 6 standarto 4 priede pateiktą formą.

P24. Finansinės rizikos valdymas (17 VSAFAS)

Informacija apie įsipareigojimų dalį nacionaline ir užsienio valiuta pateikiama pagal 17 standarto 13 priede pateiktą formą.

P25. Neapibrėžtieji įsipareigojimai (18 VSAFAS)

Duomenų nėra.

P26. Po ataskaitiniai įvykiai (18 VSAFAS)

Duomenų nėra.

P27. Informacija apie kontroliuojamus ne viešojo sektoriaus subjektus (6 VSAFAS, 14 VSAFAS, 15 VSAFAS)

Duomenų nėra.

P28. Pagrindinės veiklos pinigų srautų įplaukos

Informacija apie ataskaitinio laikotarpio pinigų įplaukas pateikiama 5-ojo VSAFAS „Pinigų srautų ataskaita“ lentelėje.

P29. Pagrindinės veiklos pinigų srautų išmokos

Informacija apie ataskaitinio laikotarpio pinigų išmokas parodoma 5-ojo VSAFAS „Pinigų srautų ataskaita“ lentelėje.


Ūkinės operacijos ir ūkiniai įvykiai, turėję įtakos pinigų ekvivalentų įplaukoms ar išmokoms per ataskaitinį laikotarpį

Gautinų ir mokėtinų sumų užskaitos: 947787,00 Eur.

Šiai sumai pagal užskaitos aktus su Panevėžio teritorine ligonių kasa bei Valstybio socialinio draudimo fondo valdybos Panevėžio skyriumi užskaityta – Gautinos sumos iš pirkėjų, bei padengta įmonės skola – Mokėtinės socialinio draudimo įmokos.

Direktorė

Teisės aktais įpareigoto pasirašyti asmens pareigų pavadinimas



(parašas)

Aurelija Petronienė

(vardas, pavardė)

Vyriausiasis buhalteris

Teisės aktais įpareigoto pasirašyti asmens pareigų pavadinimas



(parašas)

Vilma Maličeva

(vardas, pavardė)

Viešoji įstaiga PANEVĖŽIO MIESTO POLIKLINIKA, 148194854, Nemuno g. 75, Panevėžio m., Panevėžio m. sav.

2024 M. GRUODŽIO 31 D. pasibaigusių metų FINANSINIŲ ATASKAITŲ RINKINYS

(Visos sumos eurais, jei nenurodyta kitaip)

Patvirtinta
ID: -2147359312
D/L: 2025-02-19 15:30:38

Finansinis ataskaitų aiškinamasis raštas

1 Bendroji informacija

Viešoji įstaiga PANEVĖŽIO MIESTO
POLIKLINIKA, 148194854, Viešoji įstaiga

Adresas: Nemuno g. 75, Panevėžio m.,
Panevėžio m. sav.

Subjektas užsiima
Subjektas užsiima
veikla

Subjektas užsiima pirminės ambulatorinės asmens sveikatos priežiūros veikla, teikia šias paslaugas fiziniams ir juridiniams asmenims bei prie įstaigos prisirašiusiems gyventojams pagal sutartį su Panevėžio teritorine ligonių kasa.

Ataskaitinio laikotarpio pabaigoje viešojo sektoriaus subjekto filialai ar kiti struktūriniai padaliniai buvo šie:

Eil. Nr.	Filialas / struktūrinis padalinys	Buveinės adresas	Pagrindinė veikla
1	2	3	4

Vidutinis darbuotojų skaičius per ataskaitinį laikotarpį buvo:

Ataskaitinis laikotarpis	Praėjęs ataskaitinis laikotarpis
179	174

Sąlygos, kuriomis paremta veikla ir kurios gali paveikti tolesnę veiklą:

Įstaiga yra ribotos turinės atsakomybės.
Pagal savo prievolės atsako savo turtu.
Įstaigos veikla neterminuota.

Ataskaitinio laikotarpio trukmė, jei veikla nebuvo vykdoma visus finansinius metus (data nuo iki):

--

Viešoji įstaiga PANEVĖŽIO MIESTO POLIKLINIKA, 148194854, Nemuno g. 75, Panevėžio m., Panevėžio m. sav.

2024 M. GRUODŽIO 31 D. pasibaigusį metų FINANSINIŲ ATASKAITŲ RINKINYS

(Visos sumos eurais, jei nenurodyta kitaip)

Patvirtina
ID: -2147359312
D/L: 2025-02-19 15:30:38

P2 Informacija pagal segmentus

ATASKAITINIO LAIKOTARPIO INFORMACIJA PAGAL VEIKLOS SEGMENTUS

Eil. Nr.	Finansinių ataskaitų straipsniai	Segmentai							Segmentai			Iš viso
		Bendros valstybės paslaugos	Gyvyba	Viešoji tvarka ir visuomenės apsauga	Ekonomika	Aplinkos apsauga	Būstas ir komunalinis ūkis	Sveikatos apsauga	Poilsis, kultūra ir religija	Švietimas	Socialinė apsauga	
1	2	3	4	5	6	7	8	9	10	11	12	13
1	Pagrindinės veiklos sąnaudos							-6.063.837,12				-6.063.837,12
1.1	Darbo užmokesčio ir socialinio draudimo							-5.298.190,85				-5.298.190,85
1.2	Nusidėvėjimo ir amortizacijos							-69.576,07				-69.576,07
1.3	Komunalinių paslaugų ir ryšių							-80.060,00				-80.060,00
1.4	Komandiruočių											
1.5	Transporto							-16.144,92				-16.144,92
1.6	Kvalifikacijos kelimo							-6.001,42				-6.001,42
1.7	Paprastojo remonto ir eksploatavimo							-27.917,09				-27.917,09
1.8	Nuvertėjimo ir nurašytų sumų							-5,00				-5,00
1.9	Sunaudotų ir parduotų atsargų savikaina							-339.695,50				-339.695,50
1.10	Socialinių išmokų							-1.848,00				-1.848,00
1.11	Nuomos											
1.12	Finansavimo											
1.13	Kitų paslaugų							-171.113,84				-171.113,84
1.14	Kitos							-53.284,43				-53.284,43
2	Apskaitos politikos keitimo ir esminių apskaitos klaidų taisymo įlaka											
3	Pagrindinės veiklos pinigų srautai											
3.1	Išmokos							-5.166.283,53				-5.166.283,53
3.1.1	Darbo užmokesčio ir socialinio draudimo							-4.585.271,61				-4.585.271,61
3.1.2	Komunalinių paslaugų ir ryšių							-85.872,38				-85.872,38
3.1.3	Komandiruočių											
3.1.4	Transporto							-15.162,23				-15.162,23
3.1.5	Kvalifikacijos kelimo							-6.001,42				-6.001,42
3.1.6	Paprastojo remonto ir eksploatavimo							-27.820,90				-27.820,90
3.1.7	Atsargų įsigijimo							-157.040,52				-157.040,52
3.1.8	Socialinių išmokų							-1.848,00				-1.848,00
3.1.9	Nuomos											
3.1.10	Kitų paslaugų įsigijimo							-234.801,13				-234.801,13
3.1.11	Sumokėtos palūkanos											
3.1.12	Kitos išmokos							-52.465,34				-52.465,34

Viešoji įstaiga PANEVĖŽIO MIESTO POLIKLINIKA, 148194854, Nemuno g. 75, Panevėžio m., Panevėžio m. sav.

2024 M. GRUODŽIO 31 D. pasibaigusį metų FINANSINIŲ ATASKAITŲ RINKINYS

(Visos sumos eurais, jei nenurodyta kitaip)

Patvirtinta
ID: -2147359312
D/L: 2025-02-19 15:30:38

PRAEJUSIO ATASKAITINIO LAIKOTARPIO INFORMACIJA PAGAL VEIKLOS SEGMENTUS

Eil. Nr.	Finansinių ataskaitų straipsniai	Segmentai							Segmentai			Iš viso
		Bendros valstybės paslaugos	Gyvyba	Viešoji tvarka ir visuomenės apsauga	Ekonomika	Aplinkos apsauga	Būstas ir komunalinis ūkis	Sveikatos apsauga	Politis, kultūra ir religija	Švietimas	Socialinė apsauga	
1	2	3	4	5	6	7	8	9	10	11	12	13
1	Pagrindinės veiklos sąnaudos							-5.417.334,93				-5.417.334,93
1.1	Darbo užmokesčio ir socialinio draudimo							-4.612.116,70				-4.612.116,70
1.2	Nusidėvėjimo ir amortizacijos							-65.967,65				-65.967,65
1.3	Komunalinių paslaugų ir ryšių							-88.720,26				-88.720,26
1.4	Komandiruočių							-6,00				-6,00
1.5	Transporto							-11.368,42				-11.368,42
1.6	Kvalifikacijos kelimo							-4.616,71				-4.616,71
1.7	Paprastojo remonto ir eksploatavimo							-63.807,11				-63.807,11
1.8	Nuvertėjimo ir nurašytų sumų											
1.9	Sunaudotų ir perduotų atsargų savikaina							-332.081,88				-332.081,88
1.10	Socialinių išmokų							-2.520,00				-2.520,00
1.11	Nuomos											
1.12	Finansavimo											
1.13	Kitų paslaugų							-183.003,65				-183.003,65
1.14	Kitos							-53.126,55				-53.126,55
2	Apskaitos politikos keitimo ir esminių apskaitos klaidų taisymo įtaka											
3	Pagrindinės veiklos pinigų srutai											
3.1	Išmokos							-4.238.142,28				-4.238.142,28
3.1.1	Darbo užmokesčio ir socialinio draudimo							-3.613.666,21				-3.613.666,21
3.1.2	Komunalinių paslaugų ir ryšių							-104.184,64				-104.184,64
3.1.3	Komandiruočių							-6,00				-6,00
3.1.4	Transporto							-10.419,09				-10.419,09
3.1.5	Kvalifikacijos kelimo							-4.616,71				-4.616,71
3.1.6	Paprastojo remonto ir eksploatavimo							-63.669,76				-63.669,76
3.1.7	Atsargų įsigijimo							-163.737,42				-163.737,42
3.1.8	Socialinių išmokų							-2.520,00				-2.520,00
3.1.9	Nuomos											
3.1.10	Kitų paslaugų įsigijimo							-227.700,54				-227.700,54
3.1.11	Surinktos palikanos											
3.1.12	Kitos išmokos							-47.621,91				-47.621,91

Viešoji įstaiga PANEVĖŽIO MIESTO POLIKLINIKA, 148194854, Nemuno g. 75, Panevėžio m., Panevėžio m. sav.

2024 M. GRUODŽIO 31 D. pasibaigusių metų FINANSINIŲ ATASKAITŲ RINKINYS

(Visos sumos eurais, jei nurodyta kitaip)

Patvirtinta
ID: -2147359312
D/L: 2025-02-19 15:30:38

P3 Nematerialusis turtas

INFORMACIJA APIE NEMATERIALIOJO TURTO BALANSINĖS VERTĖS PASIKEITIMĄ

Eil. Nr.	Straipsniai	Plėtros darbai	Programinė įranga ir jos licencijos	Kitas nematerialusis turtas			Nebaigti projektai ir išankstiniai apmokėjimai		Prestižas	Iš viso
				Patentai, autorių ir kitos teisės	Nematerialiosios vertybės	Kitas nematerialusis turtas	Nebaigti projektai	Išankstiniai apmokėjimai		
1	2	3	4	5	6	7	8	9	10	11
1	Išsigijimo ar pasigaminimo savikaina ataskaitinio laikotarpio pradžioje		27.974,96							27.974,96
2	Išsigijimai per ataskaitinį laikotarpį		648,35							648,35
2.1	pirkto nematerialiojo turto įsigijimo savikaina		648,35							648,35
2.2	neatlygintinai gauto nematerialiojo turto įsigijimo savikaina									
2.3	nematerialusis turtas, įsigytas pagal finansinės nuomos (lizingo) sutartis									
3	Parduoto, perduoto ir nurašyto nematerialiojo turto suma per ataskaitinį laikotarpį		-18.914,07							-18.914,07
3.1	parduoto									
3.2	perduoto									
3.3	nurašyto		-18.914,07							-18.914,07
4	Pergrupavimai (+/-)									
5	Kiti pokyčiai									
6	Išsigijimo ar pasigaminimo savikaina ataskaitinio laikotarpio pabaigoje (1+2-3+/-4+/-5)		9.709,24							9.709,24
6.1	Iš jos: Nematerialiojo turto, kuris yra visiškai amortizuotas, tačiau vis dar naudojamas viešojo sektoriaus subjekto veikloje, įsigijimo ar pasigaminimo savikaina		1,00							1,00
7	Sukaupta amortizacijos suma ataskaitinio laikotarpio pradžioje	X	-21.780,44		X		X	X		-21.780,44
8	Neatlygintinai gauto nematerialiojo turto sukaupta amortizacijos suma	X			X		X	X		
9	Apskaičiuota amortizacijos suma per ataskaitinį laikotarpį	X	-2.280,03		X		X	X		-2.280,03
10	Sukaupta parduoto, perduoto ir nurašyto nematerialiojo turto amortizacijos suma	X	18.914,07		X		X	X		18.914,07
10.1	parduoto	X			X		X	X		
10.2	perduoto	X			X		X	X		
10.3	nurašyto	X	18.914,07		X		X	X		18.914,07
11	Pergrupavimai (+/-)	X			X		X	X		
12	Kiti pokyčiai	X			X		X	X		
13	Sukaupta amortizacijos suma ataskaitinio laikotarpio pabaigoje (7+8+9-10+/-11+/-12)	X	-5.146,40		X		X	X		-5.146,40
14	Nuvertėjimo suma ataskaitinio laikotarpio pradžioje									
15	Neatlygintinai gauto nematerialiojo turto sukaupta nuvertėjimo suma									
16	Apskaičiuota nuvertėjimo suma per ataskaitinį laikotarpį									
17	Panaikinta nuvertėjimo suma per ataskaitinį laikotarpį									
18	Sukaupta parduoto, perduoto ir nurašyto nematerialiojo turto nuvertėjimo suma									

Viešojo įstaiga PANEVĖŽIO MIESTO POLIKLINIKA, 148194854, Nemuno g. 75, Panevėžio m., Panevėžio m. sav.

2024 M. GRUODŽIO 31 D. pasibaigusiu metų FINANSINIŲ ATASKAITŲ RINKINYS

(Visos sumos eurais, jei nenurodyta kitaip)

Patvirtinta
ID: -2147359312
D/L: 2025-02-19 15:30:38

P3 Nematerialusis turtas

Eil. Nr.	Straipsniai	Plėtros darbai	Programinė įranga ir jos licencijos	Kitas nematerialusis turtas			Nebaigti projektai ir išankstiniai apmokėjimai		Prestižas	Iš viso
				Patentai, autorių ir kitos teisės	Nematerialiosios vertybės	Kitas nematerialusis turtas	Nebaigti projektai	Išankstiniai apmokėjimai		
1	2	3	4	5	6	7	8	9	10	11
18.1	parduoto									
18.2	perduoto									
18.3	nurašyto									
19	Perpirkimai (+/-)									
20	Kiti pokyčiai									
21	Nuvertėjimo suma ataskaitinio laikotarpio pabaigoje (14+15+16-17-18+/-19+/-20)									
22	Nematerialiojo turto likutinė vertė ataskaitinio laikotarpio pabaigoje (6-13-21)		4.562,84							4.562,84
23	Nematerialiojo turto likutinė vertė ataskaitinio laikotarpio pradžioje (1-7-14)		6.194,52							6.194,52
24	Per ataskaitinį laikotarpį apskaičiuotos sąnaudos už teisę naudotis programine įranga ir licencijomis	X		X	X	X	X	X	X	
25	Per ataskaitinį laikotarpį apskaičiuotos sąnaudos nematerialiųjų vertybių tvarkymui ir apsaugai	X	X	X		X	X	X	X	

Pastabos:

1. X pažymėti ataskaitos laukai nepildomi.
2. Ataskaitos 5, 12, 20 eilutėse nurodyti pokyčiai turi būti paaiškinti aiškinamajame rašte.
3. Ataskaitos 8 ir 15 eilutėse nurodoma kito subjekto sukaupta nematerialiojo turto amortizacijos arba nuvertėjimo suma iki perdavimo.
4. Ataskaitos 10 stulpelis „Prestižas“ pildomas tik konsoliduotosiose finansinėse ataskaitose.

Viešoji įstaiga PANEVĖŽIO MIESTO POLIKLINIKA, 148194854, Nemuno g. 75, Panevėžio m., Panevėžio m. sav.

2024 M. GRUODŽIO 31 D. pasibaigusių metų FINANSINIŲ ATASKAITŲ RINKINYS

(Visos sumos eurai, jei nenurodyta kitaip)

Patvirtinta
ID: -2147359312
D/L: 2025-02-19 15:30:38

Nematerialiojo turto grupėms taikomi
amortizacijos normatyvai nuo mažiausio iki
didžiausio (metais):

Nematerialiojo turto grupės	Amortizacijos normatyvo mažiausia reikšmė (metais)	Amortizacijos normatyvo didžiausia reikšmė (metais)
1	2	3
Programinė įranga ir jos licencijos	3	5

Viešoji įstaiga PANEVĖŽIO MIESTO POLIKLINIKA, 148194854, Nemuno g. 75, Panevėžio m., Panevėžio m. sav.

2024 M. GRUODŽIO 31 D. pasibaigusį metų FINANSINIŲ ATASKAITŲ RINKINYS
(Visas sumos eurais, jei nenurodyta kitaip)

Patvirtina
ID: -2147359312
DL: 2025-02-19 15:30:38

P4-1 Ilgalaikis materialusis turtas įsigijimo savikaina

INFORMACIJA APIE ILGALAIKIO MATERIALIOJO TURTO, VERTINAMO ĮSIGIJIMO SAVIKAINA, BALANSINĖS VERTĖS PASIKEITIMĄ

Ed. Nr.	Straipsniai	Pastatai	Infrastruktūros statiniai	Kiti statiniai	Mašinos ir įrenginiai	Transporto priemonės	Baldai, biuro įranga ir kitas ilgalaikis materialusis turtas	Nebaigta statyba ir išankstiniai apmokėjimai	Iš viso
1	2	3	4	5	6	7	8	9	10
1	Įsigijimo ar pasigaminimo savikaina ataskaitinio laikotarpio pradžioje	1.890.687,93			253.277,74	54.155,44	216.342,55		2.414.463,66
2	Įsigijimai per ataskaitinį laikotarpį (2.1+2.2+2.3+2.4)				10.363,94	54.900,50	11.343,10		76.607,54
2.1	pirkto turto (išskyrus nurodytą 2.3 ir 2.4 papunkčiuose) įsigijimo savikaina				6.240,96	54.900,50	11.343,10		72.484,56
2.2	neatlygintinai gauto turto įsigijimo savikaina				4.122,98				4.122,98
2.3	pagal finansinės nuomos (lizingo) požymius atitinkančias sutartis įsigyto turto įsigijimo savikaina								
2.4	turtas, dėl kurio sudarytos valdžios ir privataus sektorių partnerystės sutartys								
3	Parduoto, perduoto ir nurašyto turto suma per ataskaitinį laikotarpį (3.1+3.2+3.3)					-9.940,35	-12.891,27		-22.831,62
3.1	parduoto					-9.940,35			-9.940,35
3.2	perduoto								
3.3	nurašyto						-12.891,27		-12.891,27
4	Pergrupavimai (+/-)				-10.484,24		-17.664,41		-28.148,65
5	Kiti pokyčiai								
6	Įsigijimo ar pasigaminimo savikaina ataskaitinio laikotarpio pabaigoje (1+2-3+/-4+/-5)	1.890.687,93			253.157,44	99.115,59	197.129,97		2.440.090,93
6.1	Iš jos: turto, kuris yra visiškai nudėvotas, tačiau vis dar naudojamas viešojo sektoriaus subjekto veikloje, įsigijimo arba pasigaminimo savikaina				95.207,89	27.167,83	109.461,90		231.837,62
7	Sukaupta nusidėvėjimo suma ataskaitinio laikotarpio pradžioje	-728.654,05			-150.797,01	-48.045,16	-170.358,58	X	-1.097.854,80
8	Neatlygintinai gauto turto sukaupta nusidėvėjimo suma				-4.122,98			X	-4.122,98
9	Apskaičiuota nusidėvėjimo suma per ataskaitinį laikotarpį	-21.246,96			-20.346,40	-6.279,50	-19.423,18	X	-67.296,04
10	Sukaupta parduoto, perduoto ir nurašyto turto nusidėvėjimo suma (10.1+10.2+10.3)					9.940,06	12.871,38	X	22.811,44
10.1	parduoto					9.940,06		X	9.940,06
10.2	perduoto							X	
10.3	nurašyto						12.871,38	X	12.871,38
11	Pergrupavimai (+/-)				10.479,18		17.142,78	X	27.621,96
12	Kiti pokyčiai							X	
13	Sukaupta nusidėvėjimo suma ataskaitinio laikotarpio pabaigoje (7+8+9-10+/-11+/-12)	-749.901,01			-164.787,21	-44.384,60	-159.767,60	X	-1.118.840,42
14	Nuvertėjimo suma ataskaitinio laikotarpio pradžioje								
15	Neatlygintinai gauto turto sukaupta nuvertėjimo suma								
16	Apskaičiuota nuvertėjimo suma per ataskaitinį laikotarpį								
17	Panaikinta nuvertėjimo suma per ataskaitinį laikotarpį								
18	Sukaupta parduoto, perduoto ir nurašyto turto nuvertėjimo suma (18.1+18.2+18.3)								
18.1	parduoto								
18.2	perduoto								
18.3	nurašyto								
19	Pergrupavimai (+/-)								
20	Kiti pokyčiai								
21	Nuvertėjimo suma ataskaitinio laikotarpio pabaigoje (14+15+16-17-18+/-19+/-20)								
22	Ilgalaikio materialiojo turto likutinė vertė ataskaitinio laikotarpio pabaigoje (6-13-21)	1.140.786,92			88.370,23	54.730,99	37.362,37		1.321.250,51
22.1	Iš jos: pagal finansinės nuomos (lizingo) požymius atitinkančias sutartis įsigyto turto, kurio finansinės nuomos (lizingo) sutarties laikotarpis nėra pasibaigęs, likutinė vertė								
22.2	turto, dėl kurio sudarytos valdžios ir privataus sektorių partnerystės sutartys, likutinė vertė								
22.3	turto, kurio kontrolę riboja sutartys ar teisės aktai, ir turto, užstatyto kaip įsipareigojimų įvykdymo garantija, likutinė vertė								
22.4	nebaudojamo viešojo sektoriaus subjekto veikloje turto likutinė vertė								
22.5	laikini nenaudojami viešojo sektoriaus subjekto veikloje turto likutinė vertė								
22.6	pastatų, kurie nenaudojami įprastoje veikloje, bet yra laikomi vien tik pajamoms iš nuomos gauti, likutinė vertė				X	X	X	X	
23	Ilgalaikio materialiojo turto likutinė vertė ataskaitinio laikotarpio pradžioje (1-7-14)	1.162.033,88			102.480,73	6.110,28	45.983,97		1.316.608,86
23.1	Iš jos: pagal finansinės nuomos (lizingo) požymius atitinkančias sutartis įsigyto turto, kurio finansinės nuomos (lizingo) sutarties laikotarpis nėra pasibaigęs, likutinė vertė								
23.2	turto, dėl kurio sudarytos valdžios ir privataus sektorių partnerystės sutartys, likutinė vertė								
23.3	turto, kurio kontrolę riboja sutartys ar teisės aktai, ir turto, užstatyto kaip įsipareigojimų įvykdymo garantija, likutinė vertė								

Viešoji įstaiga PANEVĖŽIO MIESTO POLIKLINIKA, 148194854, Nemuno g. 75, Panevėžio m., Panevėžio m. sav.

2024 M. GRUODŽIO 31 D. pasibaigusį metų FINANSINIŲ ATASKAITŲ RINKINYS

(Visos sumos eurais, jei nenurodyta kitaip)

Patvirtina
ID: -2147359312
DL: 2025-02-19 15:30:38

**P4-1 Ilgalaikis materialusis turtas įsigijimo
savikaina**

Eil. Nr.	Straipsniai	Pastatai	Infrastruktūros statiniai	Kiti statiniai	Mašinos ir įrenginiai	Transporto priemonės	Baldai, biuro įranga ir kitas ilgalaikis materialusis turtas	Nebaigta statyba ir išankstiniai apmokėjimai	Iš viso
1	2	3	4	5	6	7	8	9	10
23.4	nebenaudojamo viešojo sektoriaus subjekto veikloje turto likutinė vertė								
23.5	laikiniai nenaudojamo viešojo sektoriaus subjekto veikloje turto likutinė vertė								
23.6	pastatų, kurie nenaudojami įprastoje veikloje, bet yra laikomi vien tik pajamoms iš nuomos gauti, likutinė vertė				X	X	X	X	

Pastabos:

1. X pažymėti ataskaitos laukai nepildomi.
2. Lentelės 5, 12 ir 20 eilutėse nurodyti pokyčiai turi būti paaiškinti aiškinamajame rašte.
3. Lentelės 8 ir 15 eilutėse nurodoma kito subjekto sukaupta turto nusidėvėjimo arba auvertėjimo suma iki perdavimo

Viešoji įstaiga PANEVĖŽIO MIESTO POLIKLINIKA, 148194854, Nemuno g. 75, Panevėžio m., Panevėžio m. sav.

2024 M. GRUODŽIO 31 D. pasibaigusių metų FINANSINIŲ ATASKAITŲ RINKINYS

(Visos sumos eurai, jei nenurodyta kitaip)

Patvirtinta
ID: -2147359312
D/L: 2025-02-19 15:30:38

Ilgalaikio materialiojo turto grupėms taikomi nusidėvėjimo normatyvai nuo mažiausio iki didžiausio (metais):

Ilgalaikio materialiojo turto grupės	Nusidėvėjimo normatyvo mažiausia reikšmė (metais)	Nusidėvėjimo normatyvo didžiausia reikšmė (metais)
1	2	3
Pastatai	90	100
Mašinos ir įrenginiai	4	8
Transporto priemonės	5	10
Baldai, biuro įranga ir kitas ilgalaikis materialusis turtas	3	10

Viešoji įstaiga PANEVĖŽIO MIESTO POLIKLINIKA, 148194854, Nemuno g. 75, Panevėžio m., Panevėžio m. sav.

2024 M. GRUODŽIO 31 D. pasibaigusiu metų FINANSINIŲ ATASKAITŲ RINKINYS
(Visos sumos eurais, jei nenurodyta kitaip)

Patvirtinta
ID: -2147359312
D/L: 2025-02-19 15:30:38

P8 Atsargos

ATSARGŲ VERTĖS PASIKEITIMAS PER ATASKAITINĮ LAIKOTARPĮ*

Eil. Nr.	Straipsniai*	Strateginės ir neliečiamosios atsargos	Medžiagos, žaliavos ir ūkinis inventoriūs	Nebaigta gaminti produkcija ir nebaigtos vykdyti sutartys		Pagaminta produkcija ir atsargos, skirtos parduoti		Ilgalaikis materialusis ir biologinis turtas, skirtas parduoti	Iš viso
				Nebaigta gaminti produkcija	Nebaigtos vykdyti sutartys	Pagaminta produkcija	Atsargos, skirtos parduoti		
1	2	3	4	5	6	7	8	9	10
1	Atsargų įsigijimo vertė ataskaitinio laikotarpio pradžioje		117.361,11						117.361,11
2	Įsigyta atsargų per ataskaitinį laikotarpį (2.1+2.2)		287.360,25						287.360,25
2.1	Įsigyto turto įsigijimo savikaina		164.937,36						164.937,36
2.2	Nemokamai gautų atsargų įsigijimo savikaina		122.422,89						122.422,89
3	Atsargų sumažėjimas per ataskaitinį laikotarpį (3.1+3.2+3.3+3.4)		-339.695,50						-339.695,50
3.1	Parduota								
3.2	Perleista (paskirstyta)								
3.3	Sunaudota veikloje		-339.695,50						-339.695,50
3.4	Kiti nurašymai								
4	Pergrupavimai (+/-)		526,69						526,69
5	Atsargų įsigijimo vertės kiti pokyčiai								
6	Atsargų įsigijimo vertė ataskaitinio laikotarpio pabaigoje (1+2-3+/-4+5)		65.552,55						65.552,55
7	Atsargų nuvertėjimas ataskaitinio laikotarpio pradžioje								
8	Nemokamai arba už simbolinį atlygį gautų atsargų sukaupto nuvertėjimo suma (iki pildavimo)								
9	Atsargų nuvertėjimas per ataskaitinį laikotarpį								
10	Atsargų nuvertėjimo atkūrimo per ataskaitinį laikotarpį suma								
11	Per ataskaitinį laikotarpį parduotų, perleistų (paskirstytų), sunaudotų ir nurašytų atsargų nuvertėjimas (11.1+11.2+11.3+11.4)								
11.1	Parduota								
11.2	Perleista (paskirstyta)								
11.2	Sunaudota veikloje								
11.3	Kiti nurašymai								
12	Nuvertėjimo pergrupavimai (+/-)								
13	Atsargų nuvertėjimo kiti pokyčiai								
14	Atsargų nuvertėjimas ataskaitinio laikotarpio pabaigoje (7+8-9-10-11+/-12+13)								
15	Atsargų balansinė vertė ataskaitinio laikotarpio pabaigoje (6-14)		65.552,55						65.552,55
16	Atsargų balansinė vertė ataskaitinio laikotarpio pradžioje (1-7)		117.361,11						117.361,11

* Reikšmingos sumos turi būti detalizuojamos aiškinamojo rašto tekste.

Viešoji įstaiga PANEVĖŽIO MIESTO POLIKLINIKA, 148194854, Nemuno g. 75, Panevėžio m., Panevėžio m. sav.

2024 M. GRUODŽIO 31 D. pasibaigusiu metų FINANSINIŲ ATASKAITŲ RINKINYS

(Visos sumos eurais, jei nenurodyta kitaip)

Patvirtinta
ID: -2147359312
D/L: 2025-02-19 15:30:38

P9 Išankstiniai apmokėjimai

INFORMACIJA APIE IŠANKSTINIUS APMOKĖJIMUS

Eil. Nr.	Straipsniai	Paskutinė ataskaitinio laikotarpio diena	Paskutinė praėjusio ataskaitinio laikotarpio diena
1	2	3	4
1	Išankstinių apmokėjimų įsigijimo savikaina	4.711,92	2.479,84
1.1	Išankstiniai apmokėjimai tiekėjams	1.960,00	34,70
1.2	Išankstiniai apmokėjimai viešojo sektoriaus subjektams pavedimams vykdyti		
1.3	Išankstiniai mokesčių mokėjimai		
1.4	Išankstiniai mokėjimai Europos Sąjungai		
1.5	Išankstiniai apmokėjimai darbuotojams		
1.6	Kiti išankstiniai apmokėjimai		5,00
1.7	Ateinančių laikotarpių sąnaudos ne viešojo sektoriaus subjektų pavedimams vykdyti		2.440,14
1.8	Kitos ateinančių laikotarpių sąnaudos	2.751,92	
2	Išankstinių apmokėjimų nuvertėjimas		
3	Išankstinių apmokėjimų balansinė vertė (1-2)	4.711,92	2.479,84

Viešoji įstaiga PANEVĖŽIO MIESTO POLIKLINIKA, 148194854, Nemuno g. 75, Panevėžio m., Panevėžio m. sav.

2024 M. GRUODŽIO 31 D. pasibaigusių metų FINANSINIŲ ATASKAITŲ RINKINYS

(Visos sumos eurais, jei nurodyta kitaip)

Patvirtinta
ID: -2147359312
D/L: 2025-02-19 15:30:38

P10 Gautinos sumos

INFORMACIJA APIE PER VIENUS METUS GAUTINAS SUMAS

Eil. Nr.	Straipsniai	Paskutinė ataskaitinio laikotarpio diena			Paskutinė praėjusio ataskaitinio laikotarpio diena		
		Iš viso	Tarp jų iš viešojo sektoriaus subjektų	Tarp jų iš kontroliuojamų ir asocijuotųjų ne viešojo sektoriaus subjektų	Iš viso	Tarp jų iš viešojo sektoriaus subjektų	Tarp jų iš kontroliuojamų ir asocijuotųjų ne viešojo sektoriaus subjektų
1	2	3	4	5	6	7	8
1	Per vienus metus gautinų sumų įsigijimo savikaina, iš viso (1.1+1.2+1.3+1.4+1.5+1.6)	543.803,12	538.727,13		435.335,12	432.639,64	
1.1	Gautinos finansavimo sumos						
1.2	Gautini mokesčiai ir socialinės įmokos						
1.2.1	Gautini mokesčiai						
1.2.2	Gautinos socialinės įmokos						
1.3	Gautinos sumos už turto naudojimą, parduotas prekes, turta, paslaugas	521.255,38	521.246,38		429.430,40	429.422,48	
1.3.1	Gautinos sumos už turto naudojimą						
1.3.2	Gautinos sumos už parduotas prekes						
1.3.3	Gautinos sumos už suteiktas paslaugas	521.255,38	521.246,38		429.430,40	429.422,48	
1.3.4	Gautinos sumos už parduotą ilgalaikį turta						
1.3.5	Kitos						
1.4	Gautinos sumos už konfiskuotą turta, baudos ir kitos netesybos						
1.5	Sukauptos gautinos sumos	15.542,70	13.330,50				
1.5.1	Iš biudžeto						
1.5.2	Kitos	15.542,70	13.330,50				
1.6	Kitos gautinos sumos	7.005,04	4.150,25		5.904,72	3.217,16	
2	Per vienus metus gautinų sumų nuvertėjimas ataskaitinio laikotarpio pabaigoje						
3	Per vienus metus gautinų sumų balansinė vertė (1-2)	543.803,12	538.727,13		435.335,12	432.639,64	

Viešoji įstaiga PANEVĖŽIO MIESTO POLIKLINIKA, 148194854, Nemuno g. 75, Panevėžio m., Panevėžio m. sav.

2024 M. GRUODŽIO 31 D. pasibaigusį metų FINANSINIŲ ATASKAITŲ RINKINYS

(Visos sumos eurai, jei nurodyta kitaip)

Patvirtinta
ID: -2147359312
D/L: 2025-02-19 15:30:38

P11 Pinigai ir pinigų ekvivalentai

INFORMACIJA APIE PINIGUS IR PINIGŲ EKVIVALENTUS

Eil. Nr.	Straipsniai	Paskutinė ataskaitinio laikotarpio diena		Paskutinė praėjusio ataskaitinio laikotarpio diena	
		Iš viso	Budžeto asignavimai	Iš viso	Budžeto asignavimai
1	2	3	4	5	6
1	Pinigai iš valstybės biudžeto (įskaitant Europos Sąjungos finansinę paramą) (1.1+1.2+1.3+1.4+1.5+1.6)				
1.1	Pinigai bankų sąskaitose				
1.2	Pinigai kasoje				
1.3	Pinigai kelyje				
1.4	Pinigai įšaldytose sąskaitose				
1.5	Pinigų įšaldytose sąskaitose nuvertėjimas				
1.6	Pinigų ekvivalentai				
2	Pinigai iš savivaldybės biudžeto (2.1+2.2+2.3+2.4+2.5+2.6)				
2.1	Pinigai bankų sąskaitose				
2.2	Pinigai kasoje				
2.3	Pinigai kelyje				
2.4	Pinigai įšaldytose sąskaitose				
2.5	Pinigų įšaldytose sąskaitose nuvertėjimas				
2.6	Pinigų ekvivalentai				
3	Pinigai ir pinigų ekvivalentai iš kitų šaltinių (3.1+3.2+3.3+3.4+3.5+3.6+3.7)	636.194,77		870.969,95	
3.1	Pinigai bankų sąskaitose	630.608,93		862.582,45	
3.2	Pinigai kasoje	4.774,64		8.387,50	
3.3	Pinigai kelyje	811,20			
3.4	Pinigai įšaldytose sąskaitose				
3.5	Pinigų įšaldytose sąskaitose nuvertėjimas				
3.6	Indėliai, kurių terminas neviršija trijų mėnesių				
3.7	Kiti pinigų ekvivalentai				
4	Iš viso pinigų ir pinigų ekvivalentų (1+2+3)	636.194,77		870.969,95	
5	Iš jų išteklių fondų lėšos				

Viešoji įstaiga PANEVĖŽIO MIESTO POLIKLINIKA, 148194854, Nemuno g. 75, Panevėžio m., Panevėžio m. sav.

2024 M. GRUODŽIO 31 D. pasibaigusią metų FINANSINIŲ ATASKAITŲ RINKINYS

(Visos sumos eurais, jei nenurodyta kitaip)

P12 Finansavimo sumos

FINANSAVIMO SUMOS PAGAL ŠALTINIŲ, TIKSLINĘ PASKIRTĮ IR JŲ POKYČIAI PER ATASKAITINĮ LAIKOTARPĮ

Eil. Nr.	Finansavimo sumos	Finansavimo sumų likutis ataskaitinio laikotarpio pradžioje	Per ataskaitinį laikotarpį					Finansavimo sumų sumažėjimas dėl turto pardavimo	Finansavimo sumų sumažėjimas dėl jų panaudojimo savo veiklai
			Finansavimo sumos (gautos), išskyrus neatlygintinai gautą turtą	Finansavimo sumų pergrupavimas*	Neatlygintinai gautas turtas	Perduota kitiems viešojo sektoriaus subjektams			
1	2	3	4	5	6	7	8	9	
1	Iš valstybės biudžeto (išskyrus valstybės biudžeto dalį gautą iš Europos Sąjungos, užsienio valstybių ir tarptautinių organizacijų)	40.949,59	7.209,28					-25.451,08	
1.1	Nepiniginiam turtui įsigyti	40.949,59						-18.241,80	
1.2	Kitoms išlaidoms kompensuoti		7.209,28					-7.209,28	
2	Iš savivaldybės biudžeto (išskyrus savivaldybės biudžeto asignavimų dalį gautą iš Europos Sąjungos, užsienio valstybių ir tarptautinių organizacijų)	1.098.281,20						-22.345,89	
2.1	Nepiniginiam turtui įsigyti	1.098.281,20						-22.345,89	
2.2	Kitoms išlaidoms kompensuoti	0,00							
3	Iš Europos Sąjungos, užsienio valstybių ir tarptautinių organizacijų (finansavimo sumų dalis kuri gaunama iš Europos Sąjungos, neįskaitant finansavimo sumų iš valstybės ar savivaldybės biudžetų ES projektams finansuoti)	151.124,45	25.961,24					-50.231,49	
3.1	Nepiniginiam turtui įsigyti	151.124,45						-24.270,25	
3.2	Kitoms išlaidoms kompensuoti		25.961,24					-25.961,24	
4	Iš kitų šaltinių	41.560,81	16.382,65		122.422,89			-151.742,70	
4.1	Nepiniginiam turtui įsigyti	40.995,38			122.422,89			-134.859,08	
4.2	Kitoms išlaidoms kompensuoti	565,43	16.382,65					-16.883,62	
5	Iš viso finansavimo sumų	1.331.916,05	49.553,17		122.422,89			-249.771,16	

* Šioje skiltyje rodomas finansavimo sumų pergrupavimas; praėjusio ataskaitinio laikotarpio klaidų taisymas; valiutos kurso įtaka pinigų likučiams, susijusiems su finansavimo sumomis; finansavimo sumų dalis, pripažinta fondo finansavim

Višoši įstaiga PANEVĖŽIO MIESTO POLIKLINIKA, 148194854, Nemuno g. 75, Panevėžio m., Panevėžio m. sav.

2024 M. GRUODŽIO 31 D. pasibaigusių metų FINANSINIŲ ATASKAITŲ RINKINYS

(Visos sumos eurais, jei nenurodyta kitaip)

Patvirtinta
ID: -2147359312
D/L: 2025-02-19 15:30:38

P12 Finansavimo sumos

Eil. Nr.	Finansavimo sumos	Per ataskaitinį laikotarpį			Finansavimo sumų likutis ataskaitinio laikotarpio pabaigoje	
		Finansavimo sumų sumažėjimas dėl jų perdavimo ne viešojo sektoriaus subjektams	Finansavimo sumos grąžintos	Finansavimo sumų (gautinų) pasikeitimas		Kiti pokyčiai
1	2	10	11	12	13	14
1	Iš valstybės biudžeto (išskyrus valstybės biudžeto dalį gautą iš Europos Sąjungos, užsienio valstybių ir tarptautinių organizacijų)					22.707,79
1.1	Nepiniginiam turtui įsigyti					22.707,79
1.2	Kitoms išlaidoms kompensuoti					0,00
2	Iš savivaldybės biudžeto (išskyrus savivaldybės biudžeto asignavimų dalį gautą iš Europos Sąjungos, užsienio valstybių ir tarptautinių organizacijų)					1.075.935,31
2.1	Nepiniginiam turtui įsigyti					1.075.935,31
2.2	Kitoms išlaidoms kompensuoti					0,00
3	Iš Europos Sąjungos, užsienio valstybių ir tarptautinių organizacijų (finansavimo sumų dalis kuri gaunama iš Europos Sąjungos, neįskaitant finansavimo sumų iš valstybės ar savivaldybės biudžetų ES projektams finansuoti)					126.854,20
3.1	Nepiniginiam turtui įsigyti					126.854,20
3.2	Kitoms išlaidoms kompensuoti					0,00
4	Iš kitų šaltinių		-1,45			28.622,20
4.1	Nepiniginiam turtui įsigyti					28.559,19
4.2	Kitoms išlaidoms kompensuoti		-1,45			63,01
5	Iš viso finansavimo sumų		-1,45			1.254.119,50

Viešoji įstaiga PANEVĖŽIO MIESTO POLIKLINIKA, 148194854, Nemuno g. 75, Panevėžio m., Panevėžio m. sav.

2024 M. GRUODŽIO 31 D. PASIBAIGUSIŲ METŲ FINANSINIŲ ATASKAITŲ RINKINYS

(Visos sumos eurais, jei nenurodyta kitaip)

Patvirtinta
ID: -2147359312
D/L: 2025-02-19 15:30:38

FINANSAVIMO SUMŲ LIKUČIAI

Eil. Nr.	Finansavimo sumos	Ataskaitinio laikotarpio pradžioje			Ataskaitinio laikotarpio pabaigoje		
		Finansavimo sumos (gautinos)	Finansavimo sumos (gautos)	Iš viso	Finansavimo sumos (gautinos)	Finansavimo sumos (gautos)	Iš viso
1	2	3	4	5=3+4	6	7	8=6+7
1	Iš valstybės biudžeto (išskyrus valstybės biudžeto asignavimų dalį gautą iš Europos Sąjungos, užsienio valstybių ir tarptautinių organizacijų)		40.949,59	40.949,59		22.707,79	22.707,79
2	Iš savivaldybės biudžeto (išskyrus savivaldybės biudžeto asignavimų dalį gautą iš Europos Sąjungos, užsienio valstybių ir tarptautinių organizacijų)		1.098.281,20	1.098.281,20		1.075.935,31	1.075.935,31
3	Iš Europos Sąjungos, užsienio valstybių ir tarptautinių organizacijų (finansavimo sumų dalis, kuri gaunama iš Europos Sąjungos, neįskaitant finansavimo sumų iš valstybės ar savivaldybės biudžetų ES projektams finansuoti)		151.124,45	151.124,45		126.854,20	126.854,20
4	Iš kitų šaltinių		41.560,81	41.560,81		28.622,20	28.622,20
5	Iš viso		1.331.916,05	1.331.916,05		1.254.119,50	1.254.119,50

Viešoji įstaiga PANEVĖŽIO MIESTO POLIKLINIKA, 148194854, Nemuno g. 75, Panevėžio m., Panevėžio m. sav.

2024 M. GRUODŽIO 31 D. pasibaigusių metų FINANSINIŲ ATASKAITŲ RINKINYS

(Visos sumos eurais, jei nenurodyta kitaip)

Patvirtinta
ID: -2147359312
D/L: 2025-02-19 15:30:38

Finansinė nuoma

Turto, naudojamo pagal finansinę nuomą (lizingą), balansinė vertė:

Eil. Nr.	Turto grupės	Balansinė vertė	
		Ataskaitinis laikotarpis	Praėjęs ataskaitinis laikotarpis
1	2	3	4
1	Nematerialusis turtas		
1.1	Programinė įranga ir jos licencijos		
1.2	Patentai, autorių ir kitos teisės		
1.3	Nematerialiosios vertybės		
1.4	Nebaięti projektai		
1.5	Kitas nematerialusis turtas		
2	Ilgalaikis materialusis turtas		
2.1	Žemė		
2.2	Pastatai		
2.3	Infrastruktūros statiniai		
2.4	Kiti statiniai		
2.5	Nekilnojamosios kultūros vertybės		
2.6	Mašinos ir įrenginiai		
2.7	Transporto priemonės		
2.8	Kilnojamosios kultūros vertybės		
2.9	Kitos vertybės		
2.10	Baldai, biuro įranga ir kitas ilgalaikis materialusis turtas		
2.11	Nebaigta statyba		
3	Biologinis turtas		
3.1	Gyvūnai		
3.2	Medžiai		
3.3	Parkų ir skverų želdiniai		
3.4	Daugiamėčiai sodiniai		
3.5	Pasėliai		
3.6	Kitas biologinis turtas		
4	Atsargos		
4.1	Strateginės ir neliečiamosios atsargos		
4.2	Medžiagos, žaliavos ir ūkinis inventorių		
4.3	Nebaigta gaminti produkcija		
4.4	Pagaminta produkcija, atsargos, skirtos parduoti (perduoti)		
4.5	Ilgalaikis materialusis ir biologinis turtas, skirtas parduoti		
5	Iš viso		

Finansinės būklės ataskaitoje parodytos neapibrėžtųjų nuomos mokesčių sumos:

Eil. Nr.	Nustatymo pagrindas	Ataskaitinis laikotarpis	Praėjęs ataskaitinis laikotarpis
1	2	3	4
	Iš viso		

Ateityje mokėtinos pagrindinių nuomos įmokų sumos pagal sudarytas sublizingo sutartis ataskaitinio laikotarpio paskutinę dieną:

Eil. Nr.	Laikotarpis	Paskutinė ataskaitinių metų diena	Paskutinė praėjusių ataskaitinių metų diena
1	2	3	4
1	Per vienerius metus		
2	Nuo vienerių iki penkerių metų		
3	Po penkerių metų		
4	Iš viso		

Veiklos nuoma

Pagal pasirašytas subnuomos sutartis ateityje mokėtinos pagrindinės nuomos įmokos:

Eil. Nr.	Laikotarpis	Paskutinė ataskaitinių metų diena	Paskutinė praėjusių ataskaitinių metų diena
1	2	3	4
1	Per vienerius metus (suma)		
2	Nuo vienerių iki penkerių metų		
3	Po penkerių metų		
4	Iš viso		

Viešoji įstaiga PANEVĖŽIO MIESTO POLIKLINIKA, 148194854, Nemuno g. 75, Panevėžio m., Panevėžio m. sav.

2024 M. GRUODŽIO 31 D. pasibaigusį metų FINANSINIŲ ATASKAITŲ RINKINYS

(Visos sumos eurais, jei nenurodyta kitaip)

Nuomos įmokų pripažintų laikotarpio sąnaudomis ir subnuomos įmokų pripažintų laikotarpio pajamomis sumos:

Eil. Nr.	Laikotarpis	Paskutinė ataskaitinių metų diena	Paskutinė praėjusių ataskaitinių metų diena
1	2	3	4
1	Pagrindinės nuomos įmokos (sąnaudos)		
2	Neapibrėžtieji nuomos mokesčiai (sąnaudos)		
3	Gautos įmokos pagal subnuomos sutartis (suma) (pajamos)		

Panauda

Pagal panaudos sutartis gauto turto vertė, nurodyta sutartyje, pagal turto grupes paskutinę ataskaitinio laikotarpio dieną:

Eil. Nr.	Turto grupės	Ataskaitinis laikotarpis	Praėjęs ataskaitinis laikotarpis
1	2	3	4
1	Nematerialusis turtas		
1.1	Programinė įranga ir jos licencijos		
1.2	Patentai, autorių ir kitos teisės		
1.3	Nematerialiosios vertybės		
1.4	Nebaigti projektai		
1.5	Kitas nematerialusis turtas		
2	Ilgalaikis materialusis turtas	27.986,96	23.434,60
2.1	Žemė		
2.2	Pastatai		
2.3	Infrastruktūros statiniai		
2.4	Kiti statiniai		
2.5	Nekilnojamosios kultūros vertybės		
2.6	Mašinos ir įrenginiai	18.980,01	22.378,94
2.7	Transporto priemonės		
2.8	Kilnojamosios kultūros vertybės		
2.9	Kitos vertybės		
2.10	Baldai, biuro įranga ir kitas ilgalaikis materialusis turtas	9.006,95	1.055,66
2.11	Nebaigta statyba		
3	Biologinis turtas		
3.1	Gyvūnai		
3.1	Medynai		
3.1	Parkų ir skverų želdiniai		
3.1	Daugiametėčiai sodiniai		
3.1	Pasėliai		
3.1	Kitas biologinis turtas		
4	Atsargos	13.658,64	12.737,07
4.1	Strateginės ir neliečiamosios atsargos		
4.2	Medžiagos, žaliavos ir ūkinis inventoriūs	13.658,64	12.737,07
4.3	Nebaigta gaminti produkcija		
4.4	Pajaminta produkcija, atsargos, skirtos parduoti (perduoti)		
4.5	Ilgalaikis materialusis ir biologinis turtas, skirtas parduoti		
5	Iš viso	41.645,60	36.171,67

Viešoji įstaiga PANEVĖŽIO MIESTO POLIKLINIKA, 148194854, Nemuno g. 75, Panevėžio m., Panevėžio m. sav.

2024 M. GRUODŽIO 31 D. pasibaigusiu metų FINANSINIŲ ATASKAITŲ RINKINYS

(Visos sumos eurais, jei nenurodyta kitaip)

Patvirtinta
ID: -2147359312
D/L: 2025-02-19 15:30:38

Sudarytų panaudos sutarčių laikotarpiai:

Sutarties Nr.	Panaudos sutarčių pobūdis	Sutarties terminas (metai)	Galimybė pratęsti panaudos laikotarpį
1	2	3	4
2024-06-12 F16-121, Valstybi	Ilgalaikės sutartys	10 m., 2034-06-11	Numatyta
2021-06-09 AF-152, Panevėži	Ilgalaikės sutartys	5 m. 2026-07-01	Numatyta
2015-08-14 SUT-15-2015 LS	Ilgalaikės sutartys	2025-09-30	Numatyta
2020-08-14 UAB Proitas	Ilgalaikės sutartys	10 m. 2030-08-14	Numatyta
2018-03-15 Nr.193/N2018031	Ilgalaikės sutartys	Neterminuota	Nenumatyta

Viešoji įstaiga PANEVĖŽIO MIESTO POLIKLINIKA, 148194854, Nemuno g. 75, Panevėžio m., Panevėžio m. sav.

2024 M. GRUODŽIO 31 D. pasibaigusių metų FINANSINIŲ ATASKAITŲ RINKINYS

(Visos sumos eurais, jei nenurodyta kitaip)

P15 Atidėjiniai

ATIDĖJINIAI PAGAL JŲ PASKIRTĮ

Eil. Nr.	Atidėjinių paskirtis	Atidėjinių vertė ataskaitinio laikotarpio pradžioje	Atidėjinių vertės padidėjimas, išskyrus padidėjimą dėl diskontavimo	Atidėjinių vertės pasikeitimas dėl diskontavimo	Panaudota atidėjinių suma
1	2	3	4	5	6
1	Kompensacijos darbuotojams				
2	Žalos atlyginimas				
3	Aplinkos tvarkymas				
4	Turto likvidavimas				
5	Restruktūrizavimas / veiklos nutraukimas				
6	Garantijų įsipareigojimai				
7	Baudos				
8	Kompensacijų už valstybės išperkama nekilnojamą turtą bei LR religinių bendrijų teisės į išlikusį nekilnojamą turtą atkūrimui				
9	Lengvatinių paskolų gyvenamiesiems namams, butams statyti arba pirkti teikimo iš bankų kredito išteklių piliečiams, turintiems teisę į valstybės paramą, rinkos palūkanoms arba jų daliai padengti				
10	Santaušoms atkurti				
11	Kita*	120.375,90	1.927,93		
12	Iš viso atidėjinių	120.375,90	1.927,93		

* Reikšmingos sumos detalizuojamos aiškinamojo rašto tekste.

Viešoji įstaiga PANEVĖŽIO MIESTO POLIKLINIKA, 148194854, Nemuno g. 75, Panevėžio m., Panevėžio m. sav.

2024 M. GRUODŽIO 31 D. pasibaigusių metų FINANSINIŲ ATASKAITŲ RINKINYS

(Visos sumos eurais, jei nenurodyta kitaip)

Patvirtinta
ID: -2147359312
D/L: 2025-02-19 15:30:38

P15 Atidėjiniai

Eil. Nr.	Atidėjinių paskirtis	Panaikinta atidėjinių suma	Kiti pokyčiai	Atidėjinių vertė ataskaitinio laikotarpio pabaigoje
1	2	7	8	9
1	Kompensacijos darbuotojams			
2	Žalos atlyginimas			
3	Aplinkos tvarkymas			
4	Turto likvidavimas			
5	Restruktūrizavimas / veiklos nutraukimas			
6	Garantijų įsipareigojimai			
7	Baudos			
8	Kompensacijų už valstybės išperkama nekilnojamą turtą bei LR religinių bendrijų teisės į išlikusį nekilnojamą turtą atkūrimui			
9	Lengvatinių paskolų gyvenamiesiems namams, butams statyti arba pirkti teikimo iš bankų kredito išteklių piliečiams, turintiems teisę į valstybės paramą, rinkos palūkanoms arba jų daliai padengti			
10	Santauptoms atkurti			
11	Kita*			122.303,83
12	Iš viso atidėjinių			122.303,83

Viešoji įstaiga PANEVĖŽIO MIESTO POLIKLINIKA, 148194854, Nemuno g. 75, Panevėžio m., Panevėžio m. sav.

2024 M. GRUODŽIO 31 D. pasibaigusių metų FINANSINIŲ ATASKAITŲ RINKINYS

(Visos sumos eurais, jei nenurodyta kitaip)

Patvirtinta
ID: -2147359312
D/L: 2025-02-19 15:30:38

ATIDĖJINIAI PAGAL JŲ PANAUDOJIMO LAIKĄ

Eil. Nr.	Atidėjinių panaudojimo laikas	Įsigijimo sąvokaina (nediskuota)	Diskuota vertė
1	2	3	4
1	Per vienus metus		
1.1	Trumpalaikiai atidėjiniai		
1.2	Ilgalaikių atidėjinių einamųjų metų dalis		
2	Nuo vieno iki penkerių metų	122.303,83	122.303,83
3	Po penkerių metų		
4	Atidėjinių suma, iš viso	122.303,83	122.303,83

Viešoji įstaiga PANEVĖŽIO MIESTO POLIKLINIKA, 148194854, Nemuno g. 75, Panevėžio m., Panevėžio m. sav.

2024 M. GRUODŽIO 31 D. pasibaigusį metų FINANSINIŲ ATASKAITŲ RINKINYS

(Visos sumos eurais, jei nenurodyta kitaip)

Patvirtinta
ID: -2147359312
D/L: 2025-02-19 15:30:38

P17 Trumpalaikės mokėtinės sumos

INFORMACIJA APIE KAI KURIAS TRUMPALAIKES MOKĖTINAS SUMAS

Eil. Nr.	Straipsniai	Paskutinė ataskaitinio laikotarpio diena			Paskutinė praėjusio ataskaitinio laikotarpio diena		
		Iš viso	Tarp jų viešojo sektoriaus subjektams	Tarp jų kontroliuojamiems ir asocijuotiesiems ne viešojo sektoriaus subjektams	Iš viso	Tarp jų viešojo sektoriaus subjektams	Tarp jų kontroliuojamiems ir asocijuotiesiems ne viešojo sektoriaus subjektams
1	2	3	4	5	6	7	8
1	Mokėtinės subsidijos, dotacijos ir finansavimo sumos						
2	Su darbo santykiais susiję įsipareigojimai	38.417,00	14.715,24		324.615,60	99.940,22	
3	Tiekėjams mokėtinės sumos	28.839,79	130,86		28.772,67		
4	Sukauptos mokėtinės sumos	222.394,30	6.194,35		172.244,45	5.501,41	
4.1	Sukauptos finansavimo sąnaudos						
4.2	Sukauptos atostoginių sąnaudos	212.899,95			163.443,04		
4.3	Kitos sukauptos sąnaudos	3.300,00			3.300,00		
4.4	Kitos sukauptos mokėtinės sumos	6.194,35	6.194,35		5.501,41	5.501,41	
5	Kiti trumpalaikiai įsipareigojimai	252,00			306,00		
5.1	Mokėtinai veiklos mokesčiai						
5.2	Gauti išankstiniai apmokėjimai						
5.3	Kitos mokėtinės sumos	252,00			306,00		
6	Kai kurių trumpalaikių mokėtinų sumų balansinė vertė (1+2+3+4+5)	289.903,09	21.040,45		525.938,72	105.441,63	

Viešoji įstaiga PANEVĖŽIO MIESTO POLIKLINIKA, 148194854, Nemuno g. 75, Panevėžio m., Panevėžio m. sav.

2024 M. GRUODŽIO 31 D. pasibaigusią metų FINANSINIŲ ATASKAITŲ RINKINYS

(Visos sumos eurais, jei nenurodyta kitaip)

Patvirtinta
ID: -2147359312
D/L: 2025-02-19 15:30:38

P21 Kitos pagrindinės veiklos pajamos ir kitos pajamos

**PAGRINDINĖS VEIKLOS KITŲ PAJAMŲ PATEIKIMAS ŽEMESNIOJO IR AUKŠTESNIOJO LYGIŲ VIEŠOJO SEKTORIAUS
SUBJEKTO FINANSINIŲ ATASKAITŲ AIŠKINAMAJAME RAŠTE***

Eil. Nr.	Straipsniai	Ataskaitinis laikotarpis	Praėjus ataskaitinis laikotarpis
1	2	3	4
1	Apskaičiuotos pagrindinės veiklos kitos pajamos	5.929.033,74	5.294.511,24
1.1	Pajamos iš rinkliavų		
1.2	Pajamos iš pagal Lietuvos Respublikos indėlių ir įsipareigojimų investuotojams draudimo įstatymą mokamų įmokų į fondus		
1.3	Suteiktų paslaugų pajamos**	5.929.033,74	5.294.511,24
1.4	Kitos		
2	Pervestinos į biudžetą pagrindinės veiklos kitos pajamos		-43.265,75
3	Pagrindinės veiklos kitos pajamos	5.929.033,74	5.251.245,49

* Reikšmingos sumos turi būti detalizuojamos viešojo sektoriaus subjekto finansinių ataskaitų aiškinamojo rašto tekste.

** Nurodoma, kokios tai paslaugos, ir, jei suma reikšminga, ji detalizuojama viešojo sektoriaus subjekto finansinių ataskaitų aiškinamojo rašto tekste.

Viešoji įstaiga PANEVĖŽIO MIESTO POLIKLINIKA, 148194854, Nemuno g. 75, Panevėžio m., Panevėžio m. sav.

2024 M. GRUODŽIO 31 D. pasibaigusiu metų FINANSINIŲ ATASKAITŲ RINKINYS

(Visos sumos eurais, jei nenurodyta kitaip)

Patvirtinta
ID: -2147359312
D/L: 2025-02-19 15:30:38

P21 Kitos pagrindinės veiklos pajamos ir kitos pajamos

KITOS VEIKLOS PAJAMŲ IR SĄNAUDŲ PATEIKIMAS ŽEMESNIOJO IR AUKŠTESNIOJO LYGIŲ VIEŠOJO SEKTORIAUS SUBJEKTO FINANSINIŲ ATASKAITŲ AIŠKINAMAJAME RAŠTE *

Eil. Nr.	Straipsniai	Ataskaitinis laikotarpis	Praėjęs ataskaitinis laikotarpis
1	2	3	4
1	Kitos veiklos pajamos	51.786,30	8.564,21
1.1	Pajamos iš atsargų pardavimo		
1.2	Ilgalaikio materialiojo, nematerialiojo ir biologinio turto pardavimo pelnas	400,00	
1.3	Pajamos iš administracinių baudų		
1.4	Nuomos pajamos	43.265,76	
1.5	Suteiktų paslaugų, išskyrus nuomą, pajamos**		
1.6	Kitos	8.120,54	8.564,21
2	Pervestinos į biudžetą kitos veiklos pajamos	-43.265,76	
3	Kitos veiklos sąnaudos		
3.1	Sunaudotų ir parduotų atsargų savikaina		
3.2	Nuostoliai iš ilgalaikio turto perleidimo		
3.3	Ilgalaikio turto nusidėvėjimo ir amortizacijos sąnaudos		
3.4	Paslaugų sąnaudos		
3.5	Darbo užmokesčio ir socialinio draudimo sąnaudos		
3.6	Kitos veiklos sąnaudos		
4	Kitos veiklos rezultatas	8.520,54	8.564,21

* Reikšmingos sumos turi būti detalizuojamos viešojo sektoriaus subjekto finansinių ataskaitų aiškinamojo rašto tekste.

** Nurodoma, kokios tai paslaugos, ir, jei suma reikšminga, ji detalizuojama viešojo sektoriaus subjekto finansinių ataskaitų aiškinamojo rašto tekste.

Viešoji įstaiga PANEVĖŽIO MIESTO POLIKLINIKA, 148194854, Nemuno g. 75, Panevėžio m., Panevėžio m. sav.

2024 M. GRUODŽIO 31 D. pasibaigusią metų FINANSINIŲ ATASKAITŲ RINKINYS

(Visos sumos eurais, jei nenurodyta kitaip)

Patvirtinta
ID: -2147359312
D/L: 2025-02-19 15:30:38

P22 Kitos pagrindinės veiklos sąnaudos pagal pobūdį

**INFORMACIJOS APIE KITAS PAGRINDINĖS VEIKLOS SĄNAUDAS PAGAL POBŪDĮ PATEIKIMAS ŽEMESNIOJO LYGIO
FINANSINIŲ ATASKAITŲ AIŠKINAMAJAME RAŠTE**

Eil. Nr.	Straipsnio pavadinimas	Ataskaitinis laikotarpis	Praėjęs ataskaitinis laikotarpis
1	2	3	4
1	Kitos pagrindinės veiklos sąnaudos	-53.284,43	-53.126,55
1.1	Mokesčiai Europos Sąjungai ir kitoms tarptautinėms organizacijoms		
1.2	Narystės mokesčiai		
1.3	Stipendijos studentams		
1.4	Premijos ir valstybinės stipendijos, piniginės dovanos ir laimėjimai (prizai)		
1.5	Veiklos mokesčiai	-6.194,35	-5.501,41
1.6	Kitos	-47.090,08	-47.625,14

Viešoji įstaiga PANEVĖŽIO MIESTO POLIKLINIKA, 148194854, Nemuno g. 75, Panevėžio m., Panevėžio m. sav.

2024 M. GRUODŽIO 31 D. pasibaigusių metų FINANSINIŲ ATASKAITŲ RINKINYS

(Visos sumos eurais, jei nenurodyta kitaip)

Patvirtinta
ID: -2147359312
D/L: 2025-02-19 15:3

P22 Darbo užmokesčio sąnaudos

INFORMACIJOS APIE DARBO UŽMOKESČIO IR SOCIALINIO DRAUDIMO SĄNAUDAS PATEIKIMAS AIŠKINAMAJAME RAŠTE

Eil. Nr.	Grupė	Ataskaitinis laikotarpis						Praėjęs ataskaitinis laikotarpis					
		Vidutinis darbuotojų skaičius	Darbo užmokesčio sąnaudos					Vidutinis darbuotojų skaičius	Darbo užmokesčio sąnaudos				
			Pareiginė alga	Priedai, priemokos, premijos	Darbuotojo išlaidų kompensavimas	Išmokos diplomatus ir jų šeimų nariams	Kita		Pareiginė alga	Priedai, priemokos, premijos	Darbuotojo išlaidų kompensavimas	Išmokos diplomatus ir jų šeimų nariams	Kita
1	2	3	4	5	6	7	8	9	10	11	12	13	
	I												
1	Valstybės politikai ir valstybės pareigūnai												
2	Teisėjai												
3	Valstybės tarnautojai												
3.1	einantys vadovaujamas pareigas												
3.2	patarėjai												
3.3	specialistai												
4	Kariai												
5.	Darbuotojai, dirbantys pagal neterminuotas darbo sutartis	176	-4.932.505,92	-190.596,42	-14.701,80		-138.119,90	172	-3.863.162,89	-139.379,60	-23.625,01		-552.649,53
5.1	einantys vadovaujamas pareigas	16,0	-66.150,02	-12.904,35	-1.935,16		-48.094,69	14,0	-499.973,11	-11.093,53	-4.770,67		-58.818,66
5.2	kiti darbuotojai	160,0	-4.866.355,90	-177.692,07	-12.766,64		-90.025,21	158,0	-3.363.189,78	-128.286,07	-18.854,34		-493.830,87
6	Kiti	3,0	-19.971,45				-2.295,35	2,0	-30.318,85		-167,92		-2.812,90
7	Iš viso:	179	-4.952.477,37	-190.596,42	-14.701,80		-140.415,25	174	-3.893.481,74	-139.547,52	-23.625,01		-555.462,43
8	Iš jų socialinio draudimo sąnaudos	X	-86.184,28	-3.314,88	-255,70		-2.974,71	X	-67.716,05	-2.427,03	-410,89		-10.102,67

Viešoji įstaiga PANEVĖŽIO MIESTO POLIKLINIKA, 148194854, Nemuno g. 75, Panevėžio m., Panevėžio m. sav.

2024 M. GRUODŽIO 31 D. pasibaigusį metų FINANSINIŲ ATASKAITŲ RINKINYS

(Visos sumos eurais, jei nenurodyta kitaip)

Patvirtinta
ID: -2147359312
D/L: 2025-02-19 15:30:38

P23 Finansinės ir investicinės veiklos pajamos ir sąnaudos

FINANSINĖS IR INVESTICINĖS VEIKLOS PAJAMOS IR ŠAŅAUDOS

Eil. Nr.	Straipsniai	Ataskaitinis laikotarpis	Praėjęs ataskaitinis laikotarpis
1	2	3	4
1	Finansinės ir investicinės veiklos pajamos		
1.1	Pelnas dėl valiutos kurso pasikeitimo		
1.2	Baudų ir delspinigių pajamos		
1.3	Palūkanų pajamos		
1.4	Dividendai		
1.5	Kitos finansinės ir investicinės veiklos pajamos*		
1.6	Pervestinos finansinės ir investicinės veiklos pajamos		
2	Finansinės ir investicinės veiklos sąnaudos	-0,46	-16,51
2.1	Nuostolis dėl valiutos kurso pasikeitimo		
2.2	Baudų ir delspinigių sąnaudos	-0,46	-16,51
2.3	Palūkanų sąnaudos		
2.4	Kitos finansinės ir investicinės veiklos sąnaudos*		
3	Finansinės ir investicinės veiklos rezultatas (1-2)	-0,46	-16,51

* Reikšmingos sumos turi būti detalizuojamos aiškinamojo rašto tekste.

Viešoji įstaiga PANEVĖŽIO MIESTO POLIKLINIKA, 148194854, Nemuno g. 75, Panevėžio m., Panevėžio m. sav.

2024 M. GRUODŽIO 31 D. pasibaigusį metų FINANSINIŲ ATASKAITŲ RINKINYS

(Visos sumos eurais, jei nenurodyta kitaip)

Patvirtinta
ID: -2147359312
D/L: 2025-02-19 15:30:38

P24 Finansinės rizikos valdymas

**INFORMACIJA APIE ĮSIPAREIGOJIMŲ DALĮ (ĮSKAITANT FINANSINĖS NUOMOS (LIZINGO) ĮSIPAREIGOJIMUS)
EURAIS IR UŽSIENIO VALIUTOMIS**

Eil. Nr.	Įsipareigojimų dalis valiuta	Balansinė vertė ataskaitinio laikotarpio pradžioje	Balansinė vertė ataskaitinio laikotarpio pabaigoje
1	2	3	4
1	Eurais	525.938,72	289.903,09
2	JAV doleriais		
3	Kitomis		
4	Iš viso	525.938,72	289.903,09

**VIEŠOSIOS ĮSTAIGOS PANEVĖŽIO MIESTO POLIKLINIKOS
2024 METŲ ĮSTAIGOS VEIKLOS ATASKAITA**

TURINYS

	Psl.
1. INFORMACIJA APIE VŠĮ PANEVĖŽIO MIESTO POLIKLINIKĄ.....	3
1.1. Bendra informacija apie viešąją įstaigą.....	3
1.2. Viešosios įstaigos veiklos tikslai, misija ir vizija.....	4
1.3. Ambulatorinė asmens sveikatos priežiūros veikla	4
2. ŽMOGIŠKIEJI IŠTEKLIAI.....	5
2.1. Personalo sudėtis ir skaičiaus dinamika.....	5
2.2. Darbuotojų pasiskirstymas pagal amžių.....	7
2.3. Darbuotojų darbo užmokestis.....	8
2.4. Kvalifikacijos kėlimas.....	9
3. ĮSTAIGOS VEIKLOS RODIKLIŲ REZULTATAI.....	10
3.1. Prisirašiusių gyventojų skaičiaus dinamika 2023-2024 m.....	10
3.2. Suteiktų paslaugų dinamika.....	11
3.3. Slaugos paslaugos.....	13
3.4. Imunoprofilaktika.....	16
3.5. Burnos higienos paslaugos.....	18
3.6. Profilaktiniai sveikatos tikrinimai.....	18
3.7. Gydytojų konsultacinės komisijos (GKK) darbo apimtys.....	19
3.8. Prevencinių programų vykdymas.....	19
4. VŠĮ PANEVĖŽIO MIESTO POLIKLINIKOS FINANSINĖS VEIKLOS ANALIZĖ	22
4.1. Pajamų-sąnaudų analizė.....	22
4.2. Mokamų medicininių paslaugų analizė.....	23
4.3. Įstaigos dalininkų kapitalo dydis finansinių metų pradžioje ir pabaigoje.....	24
4.4. Įstaigos valdymo išlaidos.....	24
4.5. Įstaigos įsiskolinimai.....	25
4.6. Informacija apie įsigytą ilgalaikį turtą.....	25
4.7. Informacija apie perleistą ilgalaikį turtą.....	25
4.8. Viešieji pirkimai.....	25
5. ĮSTAIGOS PASLAUGŲ KOKYBĖS GERINIMO VEIKLA.....	26
5.1. Vidaus medicininio audito veikla.....	26
5.2. Neatitiktys.....	27
5.3. Nepageidaujami įvykiai.....	28
5.4. Kokybės sistemos dokumentai.....	28
5.5. Įstaigos vidaus kontrolė.....	29
5.6. Komunikacija.....	29
5.7. Bendradarbiavimo sutartys.....	30
5.8. Visuomenės švietimas ir informavimas.....	31
5.9. Pacientų pasitenkinimas teikiamomis paslaugomis.....	32
5.10. Korupcijos prevencija.....	32
6. INFORMACINIŲ TECHNOLOGIJŲ IR INFRASTRUKTŪROS PLĖTRA.....	33
6.1. Informacinių technologijų (IT) vystymasis.....	33
6.2. Investicinių projektų įgyvendinimas.....	33
6.3. Infrastruktūros atnaujinimas.....	34
7. VŠĮ PANEVĖŽIO MIESTO POLIKLINIKOS VEIKLOS REZULTATŲ VERTINIMO RODIKLIŲ 2024 METŲ PASIEKTOS REIKŠMĖS.....	35
8. VŠĮ PANEVĖŽIO MIESTO POLIKLINIKOS 2025 M. VEIKLOS TIKSLAI IR UŽDAVINIAI.....	38

VIEŠOJI ĮSTAIGA PANEVĖŽIO MIESTO POLIKLINIKA

2024 METŲ VEIKLOS ATASKAITA

2025 m. vasario 19 d.

1. INFORMACIJA APIE VŠĮ PANEVĖŽIO MIESTO POLIKLINIKĄ

1.1. Bendra informacija apie viešąją įstaigą

Viešoji įstaiga Panevėžio miesto poliklinika yra Lietuvos nacionalinei sveikatos sistemai priklausanti, iš Panevėžio miesto savivaldybės turto ir lėšų įsteigta viešoji sveikatos priežiūros įstaiga. VŠĮ Panevėžio miesto poliklinika (toliau – Poliklinika) yra didžiausia ambulatorinės asmens sveikatos priežiūros įstaiga Panevėžio mieste, teikianti licencijuotas pirminės asmens sveikatos priežiūros paslaugas - šeimos gydytojo komandos, pirminės odontologinės asmens sveikatos priežiūros, pirminės ambulatorinės psichikos sveikatos priežiūros ir ambulatorines slaugos paslaugas namuose. Įstaigos pagrindinis tikslas yra kokybiškų paslaugų teikimas, kurios suprantamos kaip prieinamos, saugios, veiksmingos sveikatos stiprinimo, ligų prevencijos, diagnostikos, gydymo ir slaugos paslaugos, kurios pacientui suteikiamos tinkamu laiku tinkamo sveikatos priežiūros specialisto ar jų komandos, pagal šiuolaikinio medicinos ir slaugos mokslo lygį ir gerą patirtį, atsižvelgiant į paslaugos teikėjo galimybes ir paciento poreikius bei lūkesčius.

Nuo 2024 m. poliklinika yra Panevėžio miesto sveikatos centro sudėtyje, kuris veikia funkcinio bendradarbiavimo būdu. Būdama sveikatos centro sudėtyje, poliklinika gali dalyvauti Europos Sąjungos projektuose gaudama finansavimą inovatyviems sprendimams įgyvendinti, įsisavinti lėšas efektyviai panaudodama skiriamą finansavimą infrastruktūros ir technologijų gerinimui, žmogiškųjų išteklių pritraukimui, pagerinti teikiamų paslaugų kokybę modernizuojant medicininę įrangą, atnaujinant darbo priemones, įgyvendinant naujus gydymo ir pacientų asmens sveikatos priežiūros metodus, didinant sveikatos priežiūros paslaugų prieinamumą įvairioms gyventojų grupėms. Turime galimybę bendradarbiauti kartu su kitomis sveikatos priežiūros įstaigomis siekiant efektyvesnių gydymo rezultatų, sprendžiant iškilusias problemas. Taip pat yra stiprinamos darbuotojų kompetencijas dalyvaujant mokymuose ir seminaruose, finansuojamuose pagal ES projektus.

Įstaigos juridinis adresas: Nemuno 75, LT-37355, Panevėžys. Įstaigos kodas:148194854. Telefonas – 0 45 500603. Elektroninio pašto adresas – info@paneveziomp.lt, internetinės svetainės adresas - <https://www.paneveziomp.lt/>. Poliklinikos vadovė Aurelija Petronienė, paskirta nuo 2024-03-01.

Poliklinikos steigėja, vienintelė dalininkė ir savininkė yra Panevėžio miesto savivaldybė.

1.2. Viešosios įstaigos veiklos tikslai, misija ir vizija

Įstaigos misija - teikti profesionalias, kokybiškas, saugias ir šiuolaikiškas šeimos medicinos, pirminio lygio odontologijos, pirminės psichikos pagalbos, ambulatorines slaugos paslaugas namuose bei paliatyvios pagalbos ambulatorines asmens sveikatos priežiūros paslaugas, teikiant medicinos mokslu pagrįstus pažangius ligų diagnostikos ir gydymo metodus, orientuotus į individualius paciento poreikius ir lūkesčius, aktyviai dalyvauti kuriant sąmoningą žmonių požiūrį į sveiką gyvenseną ir ligų prevenciją, gerinant visuomenės fizinės ir psichinės sveikatos būklę.

Įstaigos vizija - Tvirta lyderio pozicija tarp Panevėžio regiono šeimos medicinos paslaugas teikiančių įstaigų, moderni, nuolat tobulėjanti, patraukli pacientams ir darbuotojams asmens sveikatos priežiūros įstaiga, kuri siekia nuolat gerinti paslaugų kokybę pacientams ir darbo aplinką personalui.

Įstaigos tikslas – stiprinti ir gerinti Lietuvos gyventojų sveikatą, teikiant savalaikes, prieinamas, veiksmingas, saugias ir kokybiškas sveikatos priežiūros paslaugas, siekiant sumažinti sergamumą, ligotumą, neįgalumą ir mirtingumą, naudojant pažangias mokslo technologijas, atitinkančias pacientų poreikius ir lūkesčius.

Įstaigos veiklos tikslai:

1. Užtikrinti saugių kokybiškų ambulatorinių asmens sveikatos priežiūros paslaugų teikimą.
2. Gerinti šeimos medicinos, odontologijos ir psichikos sveikatos paslaugų prieinamumą ir pacientų aptarnavimą.
3. Didinti asmens sveikatos priežiūros paslaugų efektyvumą.
4. Išplėsti specializuotų asmens sveikatos priežiūros paslaugų teikimą.
5. Skatinti darbuotojų kompetencijos tobulinimą, iniciatyvumą ir praktinių įgūdžių ugdymą.

Pagrindinės įstaigos vertybės – pagarba, profesionalumas ir atsakingumas, pasitikėjimas, komandinis darbas, sąžiningumas, saugumas ir novatoriškumas.

1.3. Ambulatorinė asmens sveikatos priežiūros veikla

Poliklinikoje teikiamos pirminės ambulatorinės asmens sveikatos priežiūros paslaugos pagal įstaigos asmens sveikatos priežiūros licencijoje nurodytų paslaugų pobūdį ir LR patvirtintas medicinos normas: gydymo – šeimos medicinos, vidaus ligų, vaikų ligų, ginekologo – akušerio,

chirurgo, slaugos – bendrosios praktikos, bendruomenės, akušerio, gyvensenos medicinos, socialinio darbuotojo, odontologijos, pirminės psichikos sveikatos priežiūros paslaugos, psichologijos, ambulatorinės slaugos namuose.

Nuo 2016 m. įstaiga turi licenciją teikti ambulatorines slaugos paslaugas namuose. Kasmet intensyviai vykdoma šių paslaugų plėtra.

VšĮ Panevėžio miesto poliklinika 2023 m. kovo 31 d. Valstybinės akreditavimo sveikatos priežiūros veiklai tarnybos prie Sveikatos apsaugos ministerijos akredituota šeimos medicinos paslaugai. Įstaigos akreditavimo pažymėjimas Nr. J24-59 galioja iki 2027 m. kovo 31 d.

2. ŽMOGIŠKIEJI IŠTEKLIAI

2.1. Personalo sudėtis ir skaičiaus dinamika

2024 m. gruodžio 31 d. įstaigoje dirbo 189 darbuotojai, iš kurių 7 darbuotojai yra vaiko priežiūros atostogose. Bendras užimtų etatų skaičius siekė 163,34 (žr. 1 lentelę). Kaip matyti 2 lentelėje, per 2024 metus darbuotojų skaičius išaugo 9 asmenimis. Per metus įstaigoje buvo priimti 32 nauji darbuotojai. Įdarbinti šeimos gydytojai, medicinos gydytojai, psichiatrai, gydytojas odontologas, slaugytojai, medicinos gyvensenos specialistas, kineziterapeutas, slaugytojų padėjėjai, ergoterapeutas, ūkio dalies darbuotojai. 2024 m. iš darbo atleisti 23 darbuotojai (žr. 3 lentelę). Lyginant 2023m. ir 2024 m., dirbančių gydytojų ir slaugytojų santykis išliko panašus, daugėjo kitų asmens sveikatos paslaugas teikiančių specialistų.

Personalo kaitos rodiklis 2024 m. padidėjo 11,9 (2023 m. - 7,8).

1 lentelė. Personalo sudėtis

Eil. Nr.	Pareigybės	2023-12-31		2024-12-31	
		Etatai	Fiziniai asmenys	Etatai	Fiziniai asmenys
1.	Šeimos gydytojai tame sk. 1,25 vedėjų	20,65	20	18,66	20
2.	Vidaus ligų gydytojai	3,0	3	2,25	2
3.	Vaikų ligų gydytojai	3,0	3	3,0	3
4.	Medicinos gydytojai	0,0	0	2,5	3
5.	Gydytojai akušeriai ginekologai	1,72	3	1,47	3
6.	Gydytojai chirurgai	0,75	3	0,75	3
7.	Gydytojai psichiatrai	1,95	6	1,96	6
8.	Gydytojai odontologai, tame sk. 0,5 et. vedėjo	6,59	8	6,32	8
9.	Slaugytojai	65,15	67	65,8	65

10.	Akušeriai	1,57	3	1,57	3
11.	Kiti sveikatos priežiūros paslaugas teikiantys specialistai	20,92	28	28,55	32
12.	Administracija ir specialistai	11,0	13	11,0	13
13.	Kiti (ūkio) darbuotojai	20,5	22	19,51	21
	Iš viso:	156,8	179	163,34	182

Vadovaujantis LR SAM 2005 m. gruodžio 5 d. įsakymo Nr. V-943 „Dėl Pirminės ambulatorinės asmens sveikatos priežiūros paslaugų teikimo organizavimo ir šių paslaugų išlaidų apmokėjimo tvarkos aprašo tvirtinimo“ pakeitimais, 2024 m. poliklinikoje pradėta įgyvendinti šeimos komandos plėtra į šeimos gydytojo komandą įtraukiant tris apylinkės administratorius ir vieną medicinos gyvensenos specialistą.. Siekiama, kad 2024 m. vienam šeimos gydytojui tektų 2,4 komandos nario, o 2030 m. – 3,8 komandos nario. 2025 m. planuojama papildomai įdarbinti atvejo vadybininką ir socialinį darbuotoją. Šių specialistų įdarbinimas leis efektyviau organizuoti pacientų sveikatos priežiūrą, sumažinti šeimos gydytojų administracinį krūvį, gerinti pacientų ligų prevenciją ir sveikatos stiprinimą. Socialinis darbuotojas prisidės prie socialiai pažeidžiamų pacientų problemų sprendimo, o atvejo vadybininkas padės koordinuoti sudėtingesnius pacientų sergančių lėtinėmis ligomis sveikatos būklės stebėsenos ir gydymo procesus, užtikrindamas sklandesnį, saugesnį ir kokybiškesnį paslaugų teikimą ir didesnę pacientų pasitenkinimą sveikatos priežiūros paslaugomis.

2 lentelė. 2024 m. priimti darbuotojai

Priimta	Skaičius	Etatai
Gydytojų	12	6,45
Slaugytojų	8	6,00
Kitų sveikatos priežiūros paslaugas teikiančių specialistų	8	6,95
Ūkio darbuotojai	2	2,00
Administracijos	2	2,00
Iš viso:	32	23,4

2024 m. rugsėjo mėnesį įstaiga susidūrė su reikšmingais personalo pokyčiais: iš darbo išėjo 2 šeimos gydytojai, dar 2 gydytojai išleisti į vaiko priežiūros atostogas, o 2 gydytojai patyrė ilgalaikes traumas, dėl kurių prireikė ilgo gydymo. Siekiant užtikrinti nenutrūkstamą paslaugų teikimą, skubiai ieškota papildomų specialistų. Pasiteisino sprendimas įdarbinti medicinos gydytojus (2,5 etato), kurie įstaigoje teikia būtinąją medicininę pagalbą. Taip pat

situacijai stabilizuoti buvo priimti keli papildomi šeimos gydytojai daliniam darbo krūviui. Šios priemonės leido išlaikyti paslaugų tęstinumą ir užtikrinti pacientų aptarnavimą.

3 lentelė. 2022-2024 m. atleistų darbuotojų dinamika ir priežastys

Eil. Nr.	Pareigybės	2022-12-31		2023-12-31		2024-12-31	
		Fiziniai asmenys	Etatai	Fiziniai asmenys	Etatai	Fiziniai asmenys	Etatai
1.	Gydytojai	4	2,92	11	7,32	8	5,74
2.	Vidurinis med. personalas	8	6,82	4	3,25	10	10
3.	Kiti darbuotojai	13	9,55	1	1	5	4,25
4.	Iš viso atleista darbuotojų	25	19,29	16	11,57	23	19,99
5.	Atleidimo priežastys						
5.1.	Darbuotojo prašymu	10	7,29	9	6,78	9	7,74
5.2.	Šalių susitarimu	0	0	1	0,79	4	2,25
5.3.	Pagal terminuotas darbo sutartis	9	6,5	2	2	5	5,0
5.4.	Dėl darbuotojų skaičiaus mažinimo	5	4,5	1	0,25		
5.5.	Kitos priežastys (pensija, šeimos narių slauga,)	1	1,0	3	1,75	5	5,0
6.	Darbuotojų kaitos rodiklis	6,79		7,82		11,9	

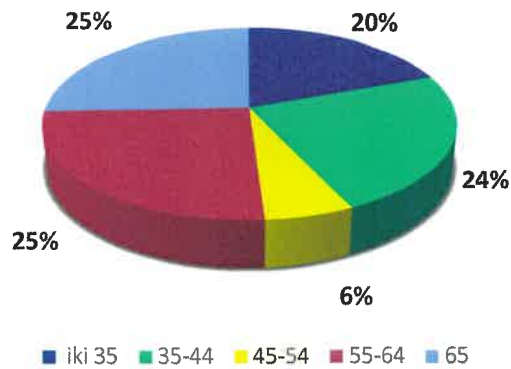
2.2. Darbuotojų pasiskirstymas pagal amžių

Poliklinikoje iš viso dirba 51 gydytojas (žr. 4 lentelę) ir 69 slaugytojos (žr. 5 lentelę). 1 ir 2 paveiksluose stebime, jog daugiau nei pusė įstaigoje dirbančių gydytojų ir slaugytojų yra vyresni nei 55 metai. Pažymėtina, jog ketvirtadalis gydytojų yra vyresni nei 65 metai. Darytina prielaida, jog dalis jų nebesitęs šeimos gydytojo licencijos ir užbaigs savo darbinę karjerą artimiausiu laiku. Dedamos intensyvios pastangos šeimos gydytojų paieškai. 2025 metais galėtume sudaryti naujas darbo sutartis su 3 šeimos gydytojais, taip pat numatome, jog didės ir slaugytojų poreikis.

4 lentelė. Gydytojų pasiskirstymas pagal amžių

Amžius	iki 35	35-44	45-54	55-64	65
Gydytojų skaičius	10	12	3	13	13

Gydytojų pasiskirstymas pagal amžių

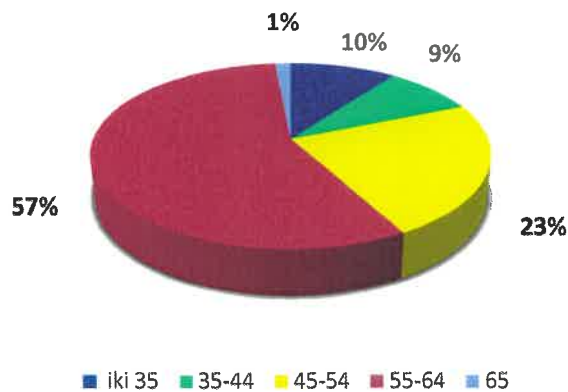


1 paveikslas

5 lentelė. Slaugytojų pasiskirstymas pagal amžių

Amžius	iki 35	35-44	45-54	55-64	65
Slaugytojų skaičius	7	6	16	39	1

Slaugytojų pasiskirstymas pagal amžių



2 paveikslas

2.3. Darbuotojų darbo užmokestis

2024 m. įstaigos darbuotojų vidutinis darbo užmokestis palyginus su 2023 m. padidėjo 11,8 proc. Atlyginimų augimas skirtingoms darbuotojų grupėms buvo nevienodas. Gydytojams 8,4 proc., slaugytojams 13,8 proc., kitam personalui, teikiančiam asmens sveikatos priežiūros paslaugas 9,4 proc., kitam personalui, kuris neteikia asmens sveikatos priežiūros paslaugų - 23,5 proc. ir administracijai 15,8 proc. (žr. 6 lentelę). Pažymėtina, kad didžiausias atlyginimų augimas

buvo fiksuotas kitam personalui ir administracijai. Tai lėmė, kad šių darbuotojų grupių darbo užmokestis 2022 ir 2023 m. nebuvo didinamas.

6 lentelė *. Darbo užmokesčio pokyčiai

PERSONALAS	Vidutinis atlyginimas etatui, eurais		DU vidurkio pokytis etatui	
	2023 m.	2024 m.	eurais	%
Administracija	3202	3711	509	15,8
Gydytojai	4423	4795	372	8,4
Slaugytojai	1731	1970	239	13,8
Kitas personalas, teikiantis asmens sveikatos priežiūros paslaugas	1810	1981	171	9,4
Kitas personalas	994	1228	234	23,5
Įstaigos darbuotojų bendras DU vidurkis	2432	2720	288	11,8

*Lentelė paruošta pagal Valstybinės ligonių kasos prie SAM formą Nr. DU-ASPI (2015-04-28 įsakymas Nr. 1K-106).

2.4. Kvalifikacijos kėlimas

2024 m. buvo atnaujinta įstaigos darbuotojų kvalifikacijos tobulinimo tvarka, skatinanti palankesnę ir vienodesnę požiūrį į visų darbuotojų profesinį tobulėjimą. Kvalifikaciją kėlė įvairių sričių darbuotojai – nuo administracijos iki ūkio dalies personalo. Medicinos darbuotojams įstaigoje buvo organizuojami mokymai įvairiomis jiems aktualiomis klinikinėmis temomis: vasario 21 d., kovo 20 d., gegužės 22 d., spalio 24 d. ir lapkričio 19 d. 2024 m. optimizuojant Odontologijos skyriaus veiklą, gydytojo odontologo padėjėjos pradėtos ruošti ir joms organizuoti mokymai darbui su panoraminiais ir kūginės apšvitos rentgeno aparatais. Ūkio skyriaus darbuotojai įstaigoje buvo papildomai mokomi pagal naują higienos įgūdžių programą.

2024 m. sudarytos darbo sutartys su dvejomis bendrosios praktikos slaugytojomis, kurios buvo įdarbintos į Psichikos sveikatos centrą. Slaugytojos sutiko mokytis ir įgyti psichikos sveikatos slaugos specializaciją įstaigos lėšomis ir įsipareigojo mažiausiai 2 metus dirbti poliklinikoje. Rugsjūčio mėn. sėkmingai baigė mokymus, gavo psichikos sveikatos slaugytojų kvalifikaciją patvirtinančius pažymėjimus.

2024 m. lapkričio 18 d. organizuotos funkcinės pratybos tema „VšĮ Panevėžio miesto poliklinikos ir Panevėžio Fizinės medicinos reabilitacijos centro personalo reagavimas gavus anoniminę informaciją apie poliklinikos patalpose padėtą sprogmenį“.

Vadovaujantis Lietuvos Respublikos sveikatos apsaugos ministro rekomendacijomis, atnaujinta įstaigos smurto ir priekabiavimo prevencijos politika ir jos įgyvendinimo veiksmų planas 2024 – 2027 m. gruodžio mėn. organizuoti mokymai visiems darbuotojams tema „Psichologinio smurto (mobingo) prevencija darbo aplinkoje“.

3. ĮSTAIGOS VEIKLOS RODIKLIŲ REZULTATAI

3.1. Prisirašiusių gyventojų skaičiaus dinamika 2023-2024 metais

7 lentelė. Prisirašiusių gyventojų struktūra ir pokytis

	Rodiklis	2024 m.	2023 m.	Pokytis 2024-2023 m.	
		Vnt.	Vnt.	Vnt.	Proc.
1.	Prisirašiusių prie įstaigos pacientų skaičius	30380	30894	-514	-2
Pasiskirstymas pagal teritoriją					
1.1.	Miesto gyventojai	28192	28784	-592	-2
1.2.	Kaimo gyventojai	2188	2110	78	3
Pasiskirstymas pagal draustumą					
1.3.	Drausti PSD*	29126	29707	-581	-2
1.4.	Nedrausti PSD*	1228	1187	41	3
2.	Prisirašiusių draustų pacientų struktūra pagal amžiaus grupes				
2.1.	Vaikai iki 1 m.	138	148	-10	-7
2.2.	1-7 m.	1471	1618	-147	-9
2.3.	8-17 m.	3161	3189	-28	-1
2.4.	18-34 m.	4181	4331	-150	-3
2.5.	35-49 m.	4737	4826	-89	-2
2.6.	50-65 m.	7124	7406	-282	-4
2.7.	Virš 65 m.	8314	8189	125	1
3.	Prisirašiusių draustų pacientų skaičius pas gydytojus pagal specialybes:				
3.1.	Šeimos	24941	25268	-327	-1

3.2.	Vaikų ligų	2549	2645	-96	-4
3.3.	Vidaus ligų	1636	1794	-158	-9
3.4.	Odontologijos sk. aptarnaujamų pacientų skaičius	30380	30894	-514	-1,7
3.5.	Psichikos sveikatos centro aptarnaujamų pacientų skaičius	34797	31939	2858	9
4.	Demografiniai rodikliai				
4.1.	Gimė naujagimių	144	138	6	4
4.2.	Mirė (viso pacientų)	417	416	1	0,2

*PSD – privalomasis sveikatos draudimas

Analizuojant 7 lentelę ir prisirašiusių gyventojų struktūrą bei pokytį matome, jog 2024 m. prie įstaigos prisirašę buvo 30380 gyventojų, o t. y. 2 proc. mažiau nei 2023 m. Draustų PSD prie įstaigos prisirašę 29126 gyventojai, nedraustų – 1228. Padidėjo prisirašiusių kaimo gyventojų. Matome saikų prisirašiusių gyventojų skaičiaus mažėjimą visose amžiaus grupėse, išskyrus vyresnius nei 65 metai (padidėjo 1 proc.). Kaip ir 2023 m., taip ir 2024 m. didžiausias gyventojų skaičiaus sumažėjimas fiksuotas vaikų iki 7 metų amžiaus grupėje – jų skaičius sumažėjo 10 proc. Darytina prielaida, jog šį rodiklį įtakoja kasmet mažėjantis gimstamumas, nors įstaigoje per metus padidėjo prisirašiusių kūdikių skaičius 4 proc., Panevėžio mieste kasmet gimsta vis mažiau kūdikių (Valstybinės duomenų agentūros duomenis, 2023 m. Panevėžyje gimė 700, o 2024 m. gimė 606 kūdikai (-94), jaunų šeimų migracija į kitus Lietuvos miestus ar į užsienį. 2024 m. mirė 417 prie įstaigos prisirašiusių asmenų, o gimimų skaičius buvo 273 mažesnis nei mirčių skaičius.

Didėja prisirašiusių gyventojų skaičius prie Psichikos sveikatos centro. Šį rodiklį siejame su gerėjančiu psichikos sveikatos paslaugų prieinamumu, didėjančiu visuomenės sąmoningumu ir pasitikėjimu įstaiga bei mažėjančia stigma, susijusia su psichikos sveikatos priežiūra.

3.2. Suteiktų paslaugų dinamika

8 lentelė. Apsilankymų skaičius

		2024 m.	2023 m.	Pokytis 2024-2023 m.	
		Vnt.	Vnt.	Vnt.	Proc.
1.	Bendras apsilankymų skaičius				
1.1.	Suaugusių apsilankymų skaičius dėl ligos	123603	129679	-6076	-5
1.2.	Vaikų apsilankymai dėl ligos	14085	14147	-62	-0,4
2.	Skatinamosios paslaugos	41175	58318	-17143	-29,4

2024 m. 5 proc. mažėjo apsilankymų skaičius įstaigoje (8 lentelė). Apsilankymų skaičius priklauso nuo prirašytų gyventojų skaičiaus, sergamumo ūmiomis virusinėmis infekcijomis, gripu, Covid-19 infekcija ir kt. Ataskaitiniais metais trečdaliu mažėjo *skatinamųjų paslaugų teikimas*. Paslaugų mažėjimas siejamas su skatinamąja paslauga - skiepijimas (Covid-19, gripo vakcina) ir dėl hepatito C viruso sukėlėjo. Didžiausias patikrų kiekis buvo atliktas per 2023 m. – 37 proc., o 2024 m. 26 proc. mažiau (žr. 9 lentelę). Testas atliekamas 1 kartą nepriskiriamiems rizikos grupės asmenims, gimusiems 1945-1994 m. ir rizikos grupių asmenims (šėimos nariui diagnozuotas hepatitas C, vartojantiems intraveninius narkotikus, užsikrėtusiems ŽIV ir gydomiems priklausomybės ligų klinikose, neatsižvelgiant į paciento amžių). 5 paslaugos skatinamosios paslaugos įstaigoje, kurių suteikta daugiausiai: vaiko paruošimas ikimokyklinio ugdymo įstaigai, priešmokyklinio ugdymo įstaigai arba mokyklai (gydytojo ir slaugytojo paslauga), kraujo tyrimas, atliekamas prieš planinę operaciją - protrombino laiko (SPA) ir tarptautinio normalizacijos santykio (INR) nustatymas, Anti-HCV testo atlikimas asmenims, gimusiems 1945-1994 m. ir nepriskiriamiems rizikos grupei ir pacientų skiepijimas.

9 lentelė. Patikra dėl hepatito C viruso infekcijos

HCV testas asmenims nepriklausantiems rizikos grupei	Neigiamas	Teigiamas	Poliklinikos pacientų sk. (gim. 1945-1994 m.)	Atlikta HCV testų proc.	Teigiamų HCV testų dalis proc.
2023 m	7576	74	20315	37	0,3
2024 m.	2350	29	20040	11	0,1

Pagal 9 lentelėje pateiktus duomenis matome, jog bendroje statistikoje mažėja konsultacijų skaičius. Lyginant 2024 m. ir 2023 m., kontaktinių konsultacijų sumažėjo 6 proc., o nuotolinių 11 proc. Stebimas konsultacijų nuotoliniu būdu mažėjimas, daugėjo kontaktiniu būdu suteikiamų paslaugų. Nuotoliniu būdu, pagal galiojančius teisės aktus, pratęsiami receptai medikamentams, konsultuojami pacientai apie atliktų tyrimų, prevencinių programų patikrinimo rezultatus. Gydytojai psichiatrai 2024 metais 2 proc. daugiau suteikė kontaktinių konsultacijų. Nuo 2024 m. konsultacijas pradėjo teikti gyvensenos medicinos specialistė. Per nepilnus metus, dirbdama nepilnu darbo krūviu, ji suteikė 152 paslaugas. Gyvensenos medicinos specialistė konsultuoja pacientus apie sveikos gyvensenos principus, ligų prevenciją bei sveikatingumo gerinimo strategijas, prisidedant prie bendros pacientų sveikatos būklės gerinimo.

10 lentelė. Suteiktų konsultacijų dinamika 2023-2024 m.

Specialistai	Konsultacijos				Pokytis 2024-2023 m.	
	2024 m.		2023 m.		Vnt.	Proc.
	Kontaktinės	Nuotolinės	Kontaktinės	Nuotolinės		
Šeimos, vidaus ir vaikų	158929	36956	169613	41246	-10684/ -4290	-6/ -11
Gydytojai akušeriai ginekologai	7686	2040	8231	1909	-545/ -131	-7/ -7
Gydytojai chirurgai	4348	14	5079	14	-731/0	-14
Gydytojai psichiatrai	13673	765	13403	877	+270/ -112	+2/ -13
Gydytojai odontologai	17388	0	18134	0	-746/0	-4
Gyvensenos medicinos specialistas	152	0	0	0	+152/0	0
Iš viso:	202176	39775	214460	44046	-12284/ -4271	-6/-10

3.3. Slaugos paslaugos

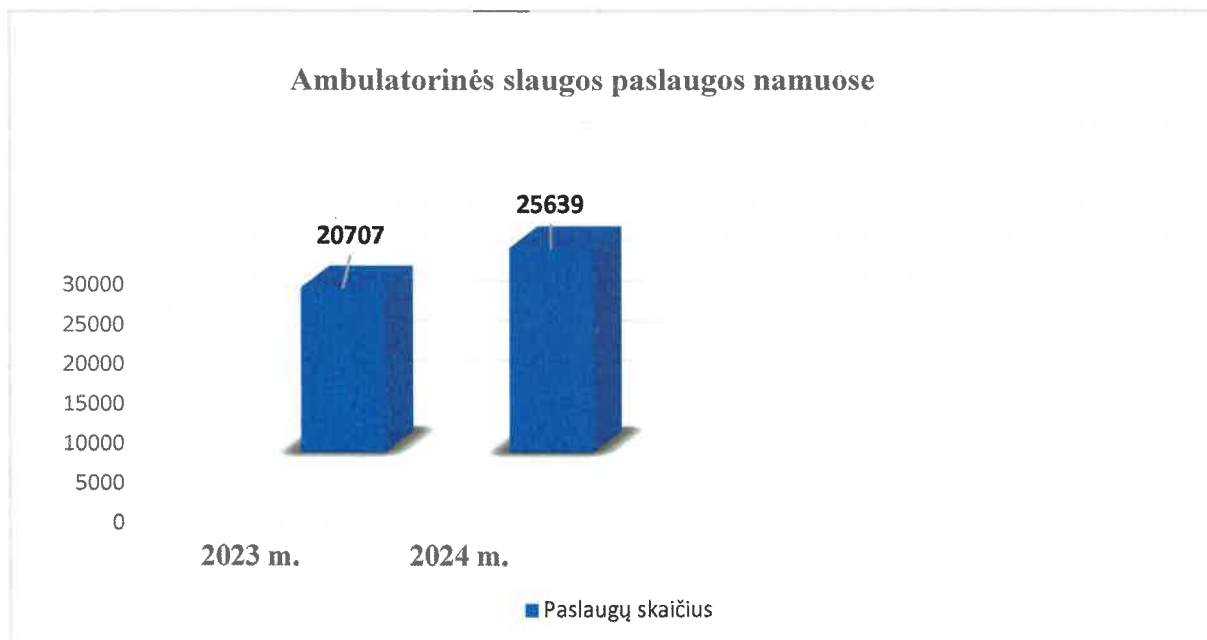
Poliklinikoje ambulatorines slaugos paslaugas namuose (ASPN) teikia poliklinikos sveikatos priežiūros specialistų komanda: slaugytojai, slaugytojų padėjėjai, kineziterapeutai, ergoterapeutas. Nuolat vykdoma ambulatorinių slaugos paslaugų namuose plėtra, didėjant paslaugų poreikiui, komanda didinama. Ambulatorines slaugos paslaugas namuose poliklinika teikia VšĮ Panevėžio miesto poliklinikos pacientams ir pagal sutartis prie kitų įstaigų prisirašiusiems pacientams. Sudarytos 4 bendradarbiavimo sutartys su kitomis asmens sveikatos priežiūros įstaigomis dėl ASPN teikimo.

2024 m. ambulatorinės slaugos paslaugų namuose darbuotojai suteikė 25 639 paslaugas pacientų namuose. Paslaugų skaičius 2024 m. lyginant su 2023 m. padidėjo 23,8 proc. (žr. 11 lentelę).

Per 2024 m. padidėjo bendras ASPN paslaugas gaunančių gavėjų skaičius 18,2 proc. (12 lentelė)

11 lentelė. Suteiktų ASPN paslaugų skaičius

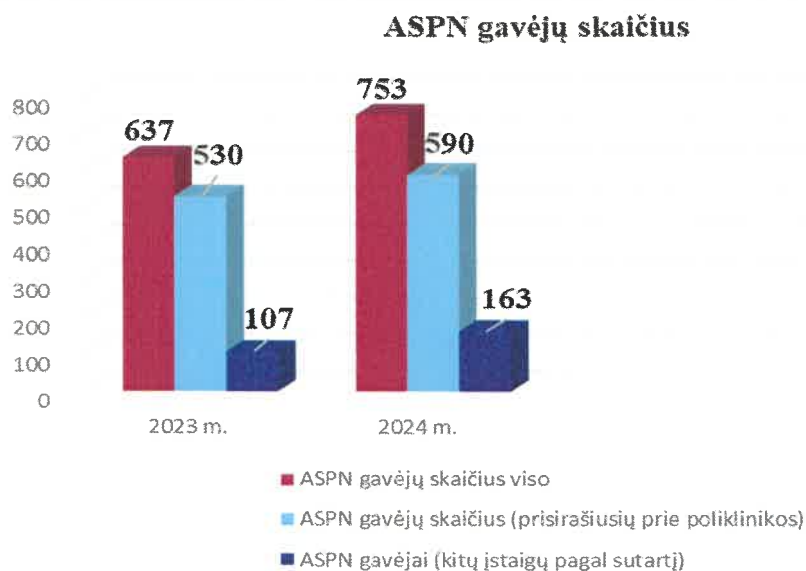
Rodiklis	2023 m.	2024 m.	Pokytis
Suteiktų ASPN paslaugų skaičius	20 707	25 639	4932 vnt. 23,8%



3 paveikslas

12 lentelė. Asmenų, gavusių ASPN paslaugas skaičius

Rodiklis	2023 m.	2024 m.	Pokytis
Asmenų, kuriems buvo suteiktos ASPN paslaugos skaičius	637	753	18,2%
Viso:			
Asmenų, kurie prisirašę prie poliklinikos ir gavo ASPN paslaugas.	530	590	11,3%
Asmenų, kurie prisirašę prie kitų įstaigų ir pagal sutartį gavo ASPN paslaugas.	107	163	52,3%

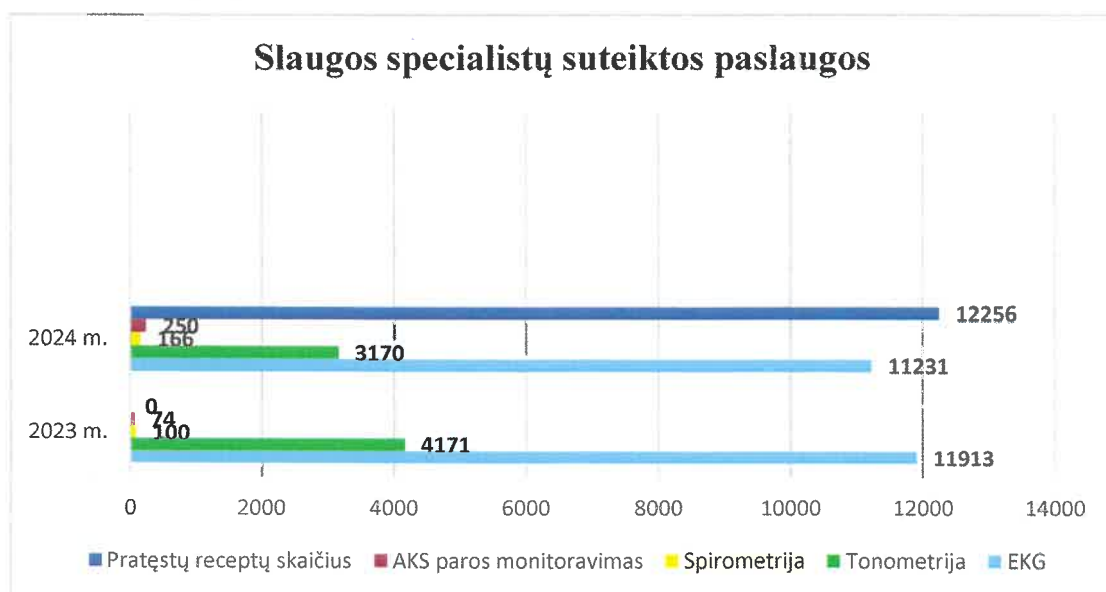


4 paveikslas

Poliklinikoje slaugos personalas dirba su gydytojais, ASPN komandoje ir specializuotuose kabinetuose. 2024 m. įstaigoje įsteigtas slaugytojų konsultavimo kabinetas tokiu būdu sumažinant krūvį šeimos gydytojams. Slaugytojai surenka anamnezę, įvertina paciento būklę, jį konsultuoja savo kompetencijos ribose, užpildo privalomus medicinos dokumentus ir pateikia juos į ESPBI IS teisės aktų nustatyta tvarka, taip pat vykdo diagnostinių laboratorinių tyrimų (bendrasis šlapimo, bendrasis kraujo tyrimas, kraujo tyrimai glikozilinto hemoglobino, gliukozės kiekiui, protrombino indeksui, C-reaktyvinio baltymo kiekiui nustatyti) paskyrimą prieš planines operacijas, vykdamas prevencines programas, medicinos pagalbos priemonių skyrimas ir (ar) išrašymas, vadovaujantis LR SAM įsakymu „Dėl kompensuojamųjų medicinos pagalbos priemonių sąrašo (C sąrašo) patvirtinimo 2000 m. spalio 6 d. Nr. 529“ ir jo galiojančia naujausia suvestine redakcija ir gydytojų paskirtų procedūrų atlikimas.

Vadovaujantis pasikeitusiais 2024 m. teisės aktais ir praplėsta slaugytojų medicinine norma 9.4. punktu, esant stabiliai paciento sveikatos būklei, slaugytoja gali ne ilgiau kaip 1 metus tęsti gydytojo paskirtą lėtinės ligos gydymą, išrašydama vaistinius preparatus, kuriuos pacientas jau vartojo ne trumpiau kaip 3 mėnesius.

4 paveiksle pateiktos dažniausiai specializuotuose kabinetuose teiktos slaugos paslaugos: elektrokardiogramos (EKG), tonometrijos, spirometrijos, arterinio kraujo spaudimo (AKS) paros monitoravimo paslaugos. Per 2024 m. *slaugytojų pratęsta 12256 medicininių vaistų receptų*. Pažymėtina, jog medicininius receptus įstaigoje tęsia ne tik slaugytojų konsultavimo kabinete dirbančios slaugytojos, tačiau ir su šeimos gydytojais dirbančios slaugytojos.



5 paveikslas

3.4. Imunoprofilaktika

Poliklinikoje veikiančiame skiepų kabinete vaikų skiepijimas pagal imunoprofilaktikos kalendorių vykdomas nepertraukiamai. Įstaigoje paskiepytų vaikų pagal skiepijimo kalendorių bendras vidurkis 2024 m. yra 82 proc., lyginant su 2023 m. sumažėjo 1 proc. Šis duomenų pokytis rodo, kad 2024 m. pagal skiepų kalendorių galimų paskiepyti vaikų skaičius sumažėjo 134, palyginti su 2023 m. Tėvų/globėjų atsisakymas skiepyti savo vaikus yra pagrindinė vaikų nepaskiepijimo priežastis, kurią stengiamės mažinti daugiau dėmesio skiriant informacijos teikimui apie skiepų naudą. Tėvų apsisprendimui atsisakyti skiepyti savo vaikus didelės įtakos turi žiniasklaidoje ir socialinėje erdvėje plintantys neprofesionalūs pareiškimai ir diskusijos apie skiepų žalą.

Per 2024 m. viso suteikta 8075 paslaugos, o tai yra 1368 (14,4 proc.) paslaugomis mažiau nei 2023 m. Paslaugų apimčių sumažėjimas siejamas su skiepijimu Covid-19 bei gripo vakcinomis. 2024 m. Covid-19 pasiskiepijo 56,3 proc. mažiau gyventojų nei 2023 m., o nemokama gripo vakcina pasiskiepijo 11 proc. mažiau gyventojų nei 2023 m. Stebimas 2 kartus mažesnis pasiskiepijusių skaičius pneumokokine vakcina. Pažymėtina, jog pneumokokinei vakcinai reikia gydytojo siuntimo ir ja asmenys skiepijami nemokamai 1 kartą. 2023 metais įdiegus nemokamų skiepijimų programą asmenims, virš 75 metų, pastebėtas žymus skiepijimų apimties padidėjimas.

13 lentelė. Vaikų skiepijimo dinamika

Vakcinos pavadinimas	Paskiepyti asmenys					
	2024 m.			2023 m.		
	Vaikų skaičius	atlikta	proc.	Vaikų skaičius	atlikta	proc.
Tuberkuliozės vakcina (iki 1 metų)	138	123	89	148	136	92
Hepatito B vakcina (1 metai)	156	130	83	177	156	88
Difterijos, stabligės kokliušo, poliomieliito, B tipo <i>Haemophilus influenzae</i> infekcijos vakcina (1 metai)	156	132	85	177	156	88
Difterijos, stabligės kokliušo, poliomieliito, B tipo <i>Haemophilus influenzae</i> infekcijos vakcina (2 metai)	186	147	79	207	174	84
Difterijos, stabligės, kokliušo, poliomieliito vakcina (7 metai)	273	234	86	284	249	88

Difterijos, stabligės, kokliušo vakcina (16 metai)	304	273	90	296	266	90
Pneumokokinė vakcina (2 metai)	186	162	87	207	179	87
Meningokokinė vakcina (2 metai)	186	149	80	207	171	83
Roto viruso vakcina (1 metai)	156	99	63	177	120	68
Tymų, epideminio parotito, raudonukės vakcina (2 metai)	186	159	86	207	187	90
Tymų, epideminio parotito, raudonukės vakcina (7 metai)	273	238	87	284	245	86
Žmogaus papilomos viruso vakcina (12 metų)	335	192	57	298	121	41
Bendras metų vidurkis	2535	2038	81	2669	2160	82

14 lentelė. Suaugusių asmenų skiepijimas

Skiepo vakcina	Paskiepyti asmenys			
	2024 m.		2023 m.	
	skaičius	proc.	skaičius	proc.
Nemokomos vakcinos				
Gripo vakcina	1727	16,9	1939	20,6
Covid-19	508	—	1160	—
Erkinis encefalitas (riz.gr. 50-55 m.)	349	—	—	—
Pneumokokinė vakcina (riz.gr.)	177	—	394	—
Difterija, stabligė	51	—	53	—
Pasiutligė	102	—	95	—
Mokamos vakcinos:				
Gripo vakcina (mokoma)	112	—	140	—
Erkinis encefalitas (suaug)	972	—	1014	—
Erkinis encefalitas (vaik)	353	—	363	—
Pneumokokinė vakcina	12	—	25	—
Hepatitas B	20	—	19	—
Vėjaraupiai	32	—	41	—
Gardasil 9 (ŽPV)	79	—	52	—
Geltonasis drugys	1	—	4	—
Hepatitas A	5	—	3	—
Vidurių šiltinė	1	—	—	—

Poliomielitas	1	—	—	—
Meningokokas A,C,W,Y	2	—	—	—
Meningokokas B	5	—	—	—
Kokliušas, difterija, stabligė	5	—	—	—

3.5. Burnos higienos paslaugos

Poliklinikoje burnos higienistų teikiamos paslaugos padidėjo 17 proc. (žr. 13 lentelę). Profesionali burnos higiena atliekama rankiniu būdu, naudojant odontologines medžiagas bei vienkartinės priemonės, taip pat atliekama ir su ultragarsiniu skaleriu bei teikiamos procedūros su sodapūte. Profesionalios burnos higienos paslaugų 2024 m. padidėjo 29 proc.

15 lentelė. Burnos higienistų paslaugų dinamika

Rodiklis	Paslaugos		Pokytis 2024-2023 m.	
	2024 m.	2023m.	Vnt.	Proc.
Priimtų pacientų skaičius	6786	5819	967	17
Profesionali burnos higiena	2008	1550	458	29
Profilaktinė patikra	3478	3766	-288	-8

3.6. Profilaktiniai sveikatos tikrinimai

Profilaktiniai sveikatos tikrinimai dėl darbo, mokslo, vairuotojų B kategorijos, ginklo vykdomi šeimos gydytojų. Siekiant patenkinti augantį gyventojų poreikį gauti vairuotojo medicininę pažymą bei užtikrinti geresnį visų paslaugų prieinamumą ir sumažinti laukimo laiką, nuo 2024 m. spalio mėn. papildomai įdarbinome gydytoją, kuris dirba nepilnu krūviu, tačiau kiekvieną dieną. Tokiu būdu pagerinome suteiktas paslaugas 34 proc., o bendras profilaktinių patikrinimų skaičius 2024 m. padidėjo 7 proc.

16 lentelė. Profilaktiniai patikrinimai

Profilaktiniai patikrinimai	2024 m.	2023 m.	Pokytis 2024-2023 m	
			Vnt.	Proc.
Vairuotojai (B kateg..)	690	515	175	34
Dėl darbo, mokslo	2943	2909	34	1
Ginklo	85	51	34	67
Iš Viso:	3718	3475	243	7

3.7. Gydytojų konsultacinės komisijos (GKK) darbo apimtys

17 lentelė. GKK paslaugų dinamika

Eil. Nr.	Prašymai	2022 m.	2023 m.	2024 m.
1.	Nukreipta pacientų į NDNT (Neįgalumo ir darbingumo nustatymo) komisiją be GKK:	538	425	-
1.1.	dėl darbingumo lygio nustatymo	279	222	-
1.2.	dėl specialiųjų poreikių nustatymo	219	189	-
1.3.	vaikai iki 18 m.	40	14	-
2.	Apžiūrėta pacientų GKK	278	475	416
2.1.	sprendžiant laikino nedarbingumo klausimus	190	222	193
2.2.	išduota pažymų	114	253	131
2.3	Nukreipta pacientų į ANTAA (asmens su negalia teisių apsaugos agentūra) komisiją			92

3.8. Prevencinių programų vykdymas

Analizuojant 18 lentelės duomenis ir stebint prevencinių programų vykdymą 2024-2023 m. matome, jog programų teikimo apimtys didėja. *Gimdos kaklelio vėžio ankstyvosios diagnostikos programa* 2024 m. lyginant su 2023 m. paslaugų skaičius padidėjo 36,89%.

Citologinio tepinėlio paėmimo paslaugų skaičius (25–34 m. imt.,) 2024 m. sumažėjo 1,34%. Medžiagos paėmimo AR ŽPV tyrimui ir gimdos kaklelio citologinio tepinėlio tyrimui atlikti bei rezultatų įvertinimas (35–59 m. imt.,) 2024 m. paslaugų skaičius padidėjo 1,06%.

Atrankinės mamografinės patikros dėl krūties vėžio finansavimo programa. Informavimo paslaugų skaičius 2024 m. padidėjo 12,56%. Siuntimo atlikti mamografijos tyrimą ir rezultatų įvertinimo paslauga 2024 m. paslaugų skaičius padidėjo 12,08%.

Storosios žarnos vėžio ankstyvosios diagnostikos finansavimo programa. 2024 informavimo paslaugų skaičius sumažėjo 1,95%. Paciento siuntimas pas gydytoją specialistą kolonoskopijai atlikti 2024 m. paslaugų skaičius padidėjo – 74 vienetais.

Priešinės liaukos vėžio ankstyvosios diagnostikos finansavimo programa. PSA informavimo ir atlikimo paslaugų skaičius sumažėjo 2024 m. 201 vienetais.

Širdies ir kraujagyslių ligų prevencijos ir ankstyvosios diagnostikos programa. Pirmasis apsilankymas – nustatyta maža ir vidutinė ŠKL rizika 2024 m. paslaugų skaičius padidėjo 1,28%, nustatyta didelė ŠKL rizika - paslaugų skaičius sumažėjo 0,67%, nustatyta labai didelė ŠKL rizika - paslaugų skaičius padidėjo 2,25%. Antras apsilankymas po 6 mėn. (nustatyta didelė ar labai didelė ŠKL rizika): 2024 m. paslaugų skaičius padidėjo net 63,75%.

18 lentelė. Prevencinių programų vykdymo 2023-2024 m. rezultatai

Eil. Nr.	Preveninės programos pavadinimas	2023 m.		2024 m.	
		Paslaugų skaičius	Procentai	Paslaugų skaičius	Procentai
1.	Gimdos kaklelio piktybinių navikų prevencijos programa				
1.1.	Informavimas apie gimdos kaklelio piktybinių navikų profilaktikos programą	2518	179,09%	2931	215,99%
1.2.	Gimdos kaklelio citologinio tepinėlio paėmimas ir rezultatų įvertinimas (25-34 amžiaus)	260	66,33%	245	64,99%
1.3.	Gimdos kaklelio medžiagos paėmimo AR ŽPV tyrimui ir gimdos kaklelio citologinio tepinėlio tyrimui atlikti (kai AR ŽPV rezultatas teigiamas) bei rezultatų įvertinimo paslauga (35-59 amžiaus)	1086	107,10%	1060	108,16%
1.4.	Gimdos kaklelio medžiagos paėmimo AR ŽPV tyrimui ir gimdos kaklelio citologinio tepinėlio tyrimui atlikti (kai AR ŽPV tyrimo rezultatas teigiamas) bei rezultatų įvertinimo (AR ŽPV tyrimo rezultatas neigiamas) paslauga (35-59 amžiaus)				
2.	Atrankinės mamografijos patikros dėl krūties vėžio programa				
2.1.	Informavimo apie krūties piktybinių navikų ankstyvąją diagnostiką paslauga.	1667	59,75%	1990	72,31%
2.2.	Siuntimo atlikti mamografijos tyrimą paslauga.	1360	48,75%	1674	60,83%
3.	Informavimo apie priešinės liaukos vėžio ankstyvąją diagnostiką ir PSA nustatymo paslaugos: - kai PSA kiekis yra 3ng/ml ir didesnis(1); - kai PSA kiekis yra 1ng/ml ir mažesnis (vyrams iki 59 m. imtinai)(2);	1185		984	

	- kai PSA kiekis yra 1ng/ml ir < 3 ng/ml (vyrams iki 59 m. imtinai)(3); - kai PSA kiekis yra 2ng/ml ir < 3 ng/ml (vyrams nuo 60 iki 69m. imtinai)(4); - kai PSA kiekis yra 1ng/ml ir < 3 ng/ml (vyrams nuo 60 iki 69m. imtinai)(5);				
4.	Storosios žarnos vėžio ankstyvosios diagnostikos programa				
4.1.	Informavimas apie storosios žarnos vėžio ankstyvąją diagnostiką ir iFOBT rezultatų įvertinimas: - nustatytas iFOBT neigiamas (-) (1); - nustatytas iFOBT teigiamas (+) 2);	3914	66,31%	3749	64,36%
4.2.	Paciento siuntimas pas gydytoją specialistą atlikti kolonoskopiją	114		188	
5.	Širdies ir kraujagyslių ligų prevencijos ir ankstyvosios diagnostikos programa				
5.1.	Pirminė širdies ir kraujagyslių ligų tikimybės įvertinimo ir prevencijos paslauga, atlikus visus Programos 10–13 punktuose nurodytus veiksmus: - kai (pirmo apsilankymo metu nustatyta maža širdies kraujagyslių ligų rizika) (1); - kai (pirmo apsilankymo metu nustatyta vidutinė širdies ir kraujagyslių ligų rizika) (2); - kai (pirmo apsilankymo metu nustatyta didelė širdies ir kraujagyslių ligų rizika) (3); - kai (pirmo apsilankymo metu nustatyta labai didelė širdies ir kraujagyslių ligų rizika) (4);	168	3,48%	401	7,25%
		120	2,49%	0	0
		905	18,74%	999	18,07%
		577	11,95%	785	14,20%
5.2.	Pirminė širdies ir kraujagyslių ligų tikimybės įvertinimo ir prevencijos paslauga, atlikus visus Programos 14 punkte nurodytus veiksmus (didelė- labai didelė rizika)	43	2,90%	1189	66,65%

4. VŠĮ PANEVĖŽIO MIESTO POLIKLINIKOS FINANSINĖS VEIKLOS ANALIZĖ

4.1. Pajamų – sąnaudų analizė

Per 2024 m. poliklinika iš viso gavo 6202868 eurų piniginių lėšų sumą. 19 lentelėje pateiktos gautos lėšos pagal finansavimo šaltinius per pastaruosius dvejus metus.

Stebimas ženklus (50 proc.) pajamų augimas už ambulatorinių slaugos paslaugų namuose teikimą, dėl to padidėjo sąnaudos transportui 42 proc.

Pajamos iš PSDF ir suteiktų mokamų paslaugų didėjo dėl įkainio pakėlimo. Už PSDF paslaugas įkainis padidintas nuo 2023-11 mėn., mokamos paslaugos indeksuotos ir pakeistos 2024 m. balandžio mėnesį.

VšĮ Panevėžio miesto poliklinikos 2024 m. veiklos rezultatas yra teigiamas **139030** eurų.

19 lentelė

Eil. Nr.	Rodiklis	2023 m.	2024 m.	Pokytis	
				Eur	%
1	2	3	4	5	6
1	Pajamos	5509976	6202868	692892	13 proc.
1.1	<i>Už suteiktas asmens sveikatos priežiūros paslaugas iš PSDF lėšų, iš jų:</i>	<i>4886468</i>	<i>5518587</i>	<i>632119</i>	<i>13 Proc.</i>
1.1.1.	Už prisirašiusius gyventojus	3228716	3611164	382448	12 proc.
1.1.2.	Už profilaktines programas	231686	248563	16877	7 proc.
1.1.3	Slauga namuose, paliatyvi slauga	315868	471834	155966	49 proc.
1.1.4.	Skatinamosios paslaugos	442350	384554	-57796	-13 proc.
1.1.5.	Kitos paslaugos (COVID-19 ligos diagnostikos paslaugos)	9103	1210	-7893	-86 proc.
1.1.6	Už gerus darbo rezultatus	658745	801262	142517	22 proc.
1.2	<i>Už suteiktas mokamas asmens sveikatos priežiūros paslaugas</i>	<i>364778</i>	<i>410447</i>	<i>45669</i>	<i>13 proc.</i>
1.3	<i>Kitos pajamos (finansavimo pajamos ir kitos), iš jų:</i>	<i>258730</i>	<i>273834</i>	<i>15104</i>	<i>6 proc.</i>
1.3.1.	Finansavimo pajamos	250166	265314	15148	6 proc.
1.3.2	Kitos	8564	8520	-44	-0,5 proc.
2	Sąnaudos	5417351	6063838	646487	12 proc.

2.1	darbo užmokesčiui ir socialiniam draudimui	4612117	5298191	686074	15 proc.
2.2	Medikamentų sąnaudos	277401	286991	9590	3 proc.
2.3	komunalinėms paslaugoms	88720	80060	-8660	-9 proc.
2.4	transporto	11368	16145	4777	42 proc.
2.5	Kvalifikacijos kėlimo	4617	6001	1384	30 proc.
2.6	paprastajam remontui ir eksploatavimui	63807	27917	-35890	-56 proc.
2.7	ilgalaikio turto nusidėvėjimo sąnaudos	65968	69576	3608	5 proc.
2.8	kitos sąnaudos	293353	278957	-14396	-5 proc.
3	Finansinis rezultatas (1-2)	92625	139030	46405	50 proc.

4.2 Mokamų medicininių paslaugų analizė

20 lentelė.

Eil. Nr.	Paslaugos pavadinimas	2023 m.	2024 m.	Pokytis	
				Eur	%
1	Medicininės apžiūros ir profilaktiniai tikrinimai Sveikatos apsaugos ministerijos nustatyta tvarka	79872	107465*	27593	35 proc.
2	Chirurgo paslaugos	173	309	136	1,8 karto
3	Akušerio ginekologo paslaugos	6036	8211	2175	36 proc.
4	Šeimos gydytojo, BP slaugytojų paslaugos	12879	23586**	10707	83 proc.
5	Odontologinės medžiagos ir priemonės	132632	127299	-5333	-4 proc.
6	Burnos higienisto paslaugos	15103	21189	6086	40 proc.
7	Dentalinės, panoraminės rentgenogramos atlikimas	11939	11701	-238	-2 proc.
8	Skiepai (mokami skiepijimai + vakcina)	50163	52066	1903	4 proc.
9	Dokumentų sutvarkymas, išrašai asmeniniais tikslais	46561	51624	5063	11 proc.
10	Gyventojų prirašymas	427	341	-86	-20 proc.

11	Medicinių dokumentų kopijavimas	420	421	1	0,2 proc.
12	Funkciniai mėginiai (EKG, plaučių mėginiai, audiogramos)	113	174	61	54 proc.
13	Kitos paslaugos (vienkartinės kaukės)	379	217	-162	-43 proc.
14	Psichiatrų paslaugos	8081	5844	-2237	-28 proc.
	Iš viso	364778	410447	45669	12,5 proc.

* Profilaktinių patikrinimo paslaugų didėjimą lėmė 48 procentais padidėjęs Vairuotojų profilaktinis patikrinimas.

** Šeimos, vidaus ligų, vaikų ligų gydytojų paslaugų kilimą lėmė teikiamos paslaugos Panevėžio Pataisos namams. 2024 m. jų suteikta už 18576 Eur. (3,5 karto daugiau nei 2023 m.).

4.3. Įstaigos dalininkų kapitalo dydis finansinių metų pradžioje ir pabaigoje

Įstaigos steigėjas Panevėžio miesto savivaldybės administracija yra vienintelis dalininkas.

21 lentelė

Eil. Nr.	Straipsniai	2023 m.	2024 m.
1.	Dalininkų kapitalo dydis eurais	3324,28	3324,28

4.4. Įstaigos valdymo išlaidos

22 lentelė

Eil. Nr.	Patirtų išlaidų pavadinimas	2023 m.	2024 m.	Pokytis (+/-)	
		Suma	Suma	Eur	%
1.	Sąnaudos valdymo išlaidoms*	168395	219710	51315***	30 proc.
2.	Išlaidos kolegialių organų kiekvieno nario darbo užmokesčiui ir kitoms įstaigos kolegialių organų narių išmokoms	-	-	-	-
3.	Išlaidos išmokoms su viešosios įstaigos dalininku susijusiems asmenims**	93960	83750	10210	-11 proc.

*Valdymo išlaidos – direktoriaus, direktoriaus pavaduotojų, vyr. buhalterio darbo užmokesčio ir socialinio draudimo sąnaudos, kt. sąnaudos

**Asmenims, nurodytiems LR Viešųjų įstaigų įstatymo 3 straipsnio 3 dalyje.

*** Valdymo sąnaudų išdidėjimą lėmė 2024 m. vasario mėnesį iš darbo atleistiems direktoriui ir direktoriaus pavaduotojui medicinai išmokėtos išeitinės išmokos (35669 Eur).

4.5. Įstaigos įsiskolinimai

23 lentelė

Eil. Nr.	Pavadinimas	Suma, Eur	
		2023 m.	2024 m.
1.	Kreditorinis įsiskolinimas	646315	412207
2.	Debitorinis įsiskolinimas	435335	543803

4.6. Informacija apie įsigytą ilgalaikį turtą

24 lentelė

Eil. Nr.	Straipsnis	Suma, Eur	
		2023 m.	2024 m.
1.	Programinė įranga	5500	648
2.	Kompiuterinė ir biuro įranga	-	8583
3.	Medicininė įranga	6834	6241
4.	Transporto priemonės		54901
5.	Kitas ilgalaikis turtas	2904	2760
		15238	73133

4.7. Informacija apie gautas pajamas už perleistą ilgalaikį turtą

25 lentelė

Eil. Nr.	Straipsnis	Suma, Eur	
		2023 m.	2024 m.
	Iš viso perleista ilgalaikio turto.		
	Aukciono būdu parduotas automobilis	0	400

4.8. Viešieji pirkimai

Viešieji pirkimai įstaigoje vykdomi vadovaujantis Lietuvos Respublikos Viešųjų pirkimų įstatymo Nr. I-1491 pakeitimo įstatymu, Viešųjų pirkimų tarnybos direktoriaus 2017 m. birželio 28 d. įsakymu Nr. 1S-97 patvirtintu mažos vertės pirkimų tvarkos aprašu bei įstaigoje patvirtinta Viešųjų pirkimų organizavimo tvarka.

Tarptautinius supaprastintus ir mažos vertės pirkimus, kai prekių, paslaugų ir darbų sutarties vertė viršija 15 000,00 Eur be PVM, vykdo Panevėžio miesto savivaldybės Centrinė perkančioji organizacija.

Einamaisiais finansiniais metais planuojamų vykdyti prekių, paslaugų ir darbų pirkimų suvestinė ir sudarytos viešųjų pirkimų sutartys viešinamos adresu: <http://www.cvpp.lt>.

26 lentelė

Eil. Nr.	Pirkimai	2023 m., Eur	2024 m., Eur
1.	Mažos vertės pirkimai	291 034,75	272 749,31
2.	Supaprastinti pirkimai	155 003,60	478 841,80

2024 metais buvo vykdyta pirkimų už 751 591,11 euro. Įvykdyti 345 prekių pirkimai, kurių vertė 641 488,33 euro. Buvo atliktas smulkus poliklinikos stogo remontas už 425,83 euro. Paslaugų per 103 pirkimus nupirkta už 109 676,95 euro. CPO.lt kataloge vykdyta 20 pirkimų, kurių bendra vertė 165 180,94 euro, tai sudaro 22 procentus visų pirkimų.

Didžiausios vertės sutartys 2024 metais buvo sudarytos dėl centralizuoto šilumos tiekimo (253 887,04 €), elektros energijos pirkimas (96 399,73 €) ir odontologinio cemento pagrindo (44 834,13 €).

2024 metais vykdyti trys konsoliduoti pirkimai su kitomis perkančiomis organizacijomis.

5. ĮSTAIGOS PASLAUGŲ KOKYBĖS GERINIMO VEIKLA

Poliklinikos paslaugų kokybės gerinimo veikla apima įvairias sritis, skirtas nuolat tobulinti teikiamas asmens sveikatos priežiūros paslaugas, gerinti teikiamų asmens sveikatos paslaugų kokybę, didinti pacientų pasitenkinimą ir užtikrinti paslaugų prieinamumą.

5.1. Vidaus medicininio audito veikla

5.1.1. Vidaus medicininio audito padalinio (grupės) veiklos plane 2024 metais planuota atlikti 8 planinius audito patikrinimus. Atlikta 11 vidaus medicininio audito patikrinimų: 8 planiniai, 2 neplaniniai audito patikrinimai, 1 priežiūros auditas.

5.1.2. Vykdyta pacientų sutikimo dėl asmens sveikatos priežiūros paslaugų teikimo įstaigoje stebėseną, į procesą įtraukiant skyrių vyresniąsias slaugytojas ir specializuotų kabinetų atsakingus darbuotojus.

5.1.3. Kas mėnesį medicinos auditoriai vykdė pacientų kreipimosi į Respublikinės Panevėžio ligoninės skubios pagalbos/priėmimo skyrių poliklinikos nedarbo metu stebėseną: gavus atskaitas iš ligoninės, atvejai buvo analizuojami, atskirais atvejais aptarti su ligoninės skubios pagalbos/priėmimo skyriaus vedėja. 2024 m., lyginant su 2023 m. kreipimosi skaičius sumažėjo.

5.1.4. Plane buvo numatytos 2 pacientų ir 1 darbuotojų anketinės apklausos. Atliktos 2 pacientų apklausos (detalesnė informacija pateikiama audito ataskaitos priede Nr. 3) ir 1 darbuotojų apklausa.

5.1.5. Vidaus audito grupės vadovas dalyvavo organizuojant ir atliekant kasmetinį darbuotojų (slaugos personalo vertinimą).

5.2. Neatitiktys

Vidaus medicininio auditų planinių patikrinimų metu 2024 m. neatitikčių *neregistruota*, neatitikimai vertinti kaip pastabos (2023 m. neatitikčių *neregistruota*, vertinta kaip pastabos). 2 neatitiktis užregistravo vidaus medicinos auditoriai. Atsižvelgiant į pastabas, nustatytas vidaus medicininio audito metu, auditoriai ataskaitose pateikė pasiūlymus paslaugų kokybei pagerinti ir atliko po audito priimtų sprendimų vykdymo stebėseną.

Poliklinikos skyriuose užregistruotos (ne audito patikrinimų metu) per 2024 m. 22 neatitiktys, iš jų 1 atveju užpildyta neatitikties forma, 21 atveju neatitiktis darbuotojai registravo skyrių ir specializuotų kabinetų neatitikčių registracijos žurnaluose.

Neatitiktys pagal skyrius ir padalinius:

-*Šeimos medicinos skyriuje* registruotos 5 dėl atvejų, kai pacientas nukreiptas būtinajai pagalbai nesant indikacijų;

-*Registratūroje* -16. 7 dėl skambučių centro veiklos sutrikimų laikinai nebuvo galima vykdyti registraciją telefonu ir teikti informaciją pacientams, 9 dėl IS FOXUS veiklos sutrikimų, dėl kurių buvo sutrikęs gyventojų prirašymo ir persirašymo įstaigos viduje procesas, registracija pas gydytojus;

-*Odontologijos skyriuje* -1, dėl paciento asmens sveikatos istorijos pildymo trūkumų;

-*Psichikos sveikatos centras* - neatitikčių *neregistruota*;

-*Ambulatorinė slaugos paslaugų namuose tarnyba* - neatitikčių *neregistruota*.

Palyginus 3 praėjusius metus, 2021 m. skyriuose ir padaliniuose užregistruota neatitikčių 53, 2022 m. užregistruotos 29, 2023 m. užregistruota 10 neatitikčių.

5.3. Nepageidaujami įvykiai

Įstaigoje 2024 m. užregistruotas 1 nepageidaujamas įvykis (NĮ) dėl paciento griuvimo įstaigoje. NĮ įvyko dėl paciento sveikatos būklės ypatumų, kai pacientas atvyko į įstaigą be lydinčio asmens, NĮ įvyko nepradėjus paslaugų teikimo proceso. Numatytos prevencinės priemonės NĮ pasikartojimo prevencijai.

Darbuotojai įstaigoje dar nepakankamai aktyvūs, registruojant NĮ, todėl NĮ registracijos klausimai aptarti administracijos posėdyje dalyvaujant skyrių vadovams ir darbuotojų gamybiniame susirinkime.

5.4. Kokybės sistemos dokumentai

Siekiant efektyvaus valdymo ir užtikrinant kokybišką paslaugų teikiamą, poliklinikoje 2024 m. atnaujintas kokybės vadybos sistemos dokumentų registras ir inicijuota dokumentų peržiūra ir sistemingas jų atnaujinimas.

Paruoštos naujos šių dokumentų redakcijos:

- Šeimos medicinos paslaugų pagerinimo planas 2024 m.;
- Nepageidaujamų įvykių stebėsenos ir valdymo procedūra;
- Pacientų pareiškimų ir skundų nagrinėjimo tvarkos aprašas;
- Darbuotojų kasmetinio vertinimo tvarkos aprašas;
- Rašytinės informacijos, įskaitant konfidencialią, apie pacientą ir jam suteiktas paslaugas teikimo ir šios paslaugos apmokėjimo tvarka;
- Skyrių nuostatai/funkcijų aprašymas: Šeimos medicinos skyriaus, Odontologijos skyriaus ir PSC nuostatai;
- ASPN teikimo tvarkos aprašas;
- Kūdikių ir vaikų profilaktinių sveikatos patikrinimų tvarkos aprašas;
- Profilaktinių sveikatos patikrinimų procedūra;
- Skiepijimo procedūra;
- Tuberkulino mėginio skyrimo ir atlikimo procedūra;
- Įstaigos smurto ir priekabiavimo prevencijos politikos ir jos įgyvendinimo veiksmų planas 2024-2027 m.;
- Atnaujintas Ekstremalių situacijų valdymo planas.

5.5. Įstaigos vidaus kontrolė

Poliklinikoje 2024 metais atlikti šie planiniai ir neplaniniai patikrinimai:

1. 2024 m. sausio 30 d. – atliktas planinis Lietuvos metrologijos inspekcijos patikrinimas, kurio metu buvo tikrinamos teisei metrologijai priskirtos matavimo priemonės. Trūkumų nenustatyta.

2. 2024 m. kovo 4 d. – atliktas neplaninis Panevėžio teritorinės ligonių kasos (TLK) patikrinimas dėl ambulatorinių slaugos paslaugų namuose teikimo teisėtumo. Patikrinimo metu nustatyta, kad viršytas vienu etatu dirbančiam komandos nariui maksimalus per dieną mokamų skatinamųjų priedų už apsilankymą pas paslaugos gavėją. Dėl žmogiškojo faktoriaus ta pati paslauga buvo suvesta du kartus. Nustatyta žala PSDF biudžetui 18,04 Eur.

3. 2024 m. rugsėjo 4 d. – atliktas neplaninis Panevėžio TLK patikrinimas dėl Hepatito C viruso antikūnų testo pateikimo Panevėžio TLK teisingumo. Patikrinimo metu nustatyta, kad dėl žmogiškojo faktoriaus ta pati paslauga buvo suvesta du kartus. Nustatyta žala PSDF biudžetui 150,02 Eur.

4. 2024 m. rugpjūčio 27 d. – atliktas neplaninis Panevėžio TLK patikrinimas dėl 2023 metų ambulatorinių asmens sveikatos priežiūros paslaugų apmokėjimo stacionarinio gydymo metu pagrįstumo. Atliekant pagrįstumo nustatymą, įvertinti pateikti dokumentai, pagal kuriuos buvo apmokėtos ambulatorinės slaugos paslaugos namuose, neva suteiktos pacientui, kuris tuo metu buvo gydomas stacionare. Nustatyta žala PSDF biudžetui 36,55 Eur.

5. 2024 m. rugpjūčio 20 d. – atliktas planinis patikrinimas Panevėžio apskrities priešgaisrinės gelbėjimo valdybos Biržų padalinio gaisrinės saugos skyriaus. Pažeidimų nenustatyta.

6. 2024 m. spalio 17 d. – atlikta planinis Nacionalinio visuomenės sveikatos centro prie SAM periodinė valstybinė visuomenės sveikatos saugos kontrolė. Trūkumų nenustatyta.

7. Valstybinio socialinio draudimo fondo valdybos Panevėžio skyrius nuolat tikrina laikinojo nedarbingumo skyrimo pagrįstumą. Žalos VSDF biudžetui nenustatyta.

5.6. Komunikacija

Poliklinikoje vykdant strateginių uždavinių įgyvendinimo kontrolę bei vertinimą, identifikuojant problemas ir analizuojant situacijas 2024 m. buvo organizuota 10 susirinkimų visiems įstaigoms darbuotojams, bei 14 administracijos ir atsakingų asmenų neplaninių susirinkimų.

5.7. Bendradarbiavimo sutartys

VšĮ Panevėžio miesto poliklinika pagal bendradarbiavimo sutartis yra šeimos gydytojų mokomoji rezidentūros bazė, taip pat Panevėžio kolegijos mokymo bazė. Tęsiamas bendradarbiavimas su Lietuvos sveikatos mokslų universitetu dėl gydytojų rezidentūros. Stebima mažėjantis rezidentų skaičius įstaigoje. 2024 m. rezidentūrą atliko 1 šeimos gydytoja rezidentė (1 mėn.).

Bendradarbiavimas su Panevėžio kolegija ir kitomis Lietuvos kolegijomis vyksta plėtojant studijas, mokslo taikomąją bei praktines veiklas, tobulinant kvalifikaciją. 2024 m. VšĮ Panevėžio miesto poliklinikoje profesinės veiklos praktiką atliko 22 studentai. 2 studentai atvyko iš Kauno ir Klaipėdos kolegijų. Bendrosios praktikos slaugos studentai sudarė daugumą – 21 studentas, 1 studentas atliko gyvensenos medicinos praktiką. Įstaigos darbuotojai prisidėjo ugdant studento įgytas teorines žinias, praktinius įgūdžius taikant praktinėje veikloje.

27 lentelė. 2024 m. atlikta studentų praktika įstaigoje

Eil. Nr.	Mokymo įstaigos pavadinimas	Programa	Skaičius
1.	Panevėžio kolegija	Bendrosios praktikos slauga	19
2.	Kauno kolegija	Bendrosios praktikos slauga	1
3.	Klaipėdos kolegija	Bendrosios praktikos slauga	1
4.	Lietuvos sveikatos mokslų universitetas	Gyvensenos medicina	1
	Viso:		22

2024 m. sudarytos naujos bendradarbiavimo sutartys:

- Su asociacija Lietuvos Raudonojo Kryžiaus draugija. Projektas „Žemo slenksčio paslaugų kabinetas Panevėžio regione“ organizuojant pagalbą nuo psichoaktyvių medžiagų priklausomiems asmenims bendras veiklas ir priemones. Gautas finansavimas darbuotojų darbo užmokesčiui kompensuoti – 16318,19 Eur;
- Su šeimos gydytoja rezidente. Dirbo 2024 m. kovo mėnesį. Gautos lėšos – 2629,13 Eur.
- 2024 m. sudaryta sutartis su VšĮ Integruotų sveikatos paslaugų centru dėl ambulatorinių paliatyviosios pagalbos paslaugų teikimo vaikams ir suaugusiems (nuo 2024-06-27 šių paslaugų poliklinika nebeteikia).
- Pasirašyta 12 mėn. trukmės sutartis su Jaunuolių dienos centru dėl ambulatorinių slaugos paslaugų pirkimo („Šlapimo pūslės kateterizavimo paslauga“).

- Tęstinės galiojančios sutartys dėl socialinių paslaugų poreikio vertinimo organizavimo ir teikimo, sudarytos su VšĮ „Senior Panevėžys“, VšĮ Mūsų Senjorai“ ir Panevėžio socialinių paslaugų centru.
- Tęstinė galiojanti sutartis su UAB InMedica klinika dėl pirminės ambulatorinės psichikos asmens sveikatos priežiūros paslaugų teikimo.

5.8. Visuomenės švietimas ir informavimas

Igyvendinant kaip vieną iš kokybės vadybos sistemų elementų – visuomenės sveikatos švietimą, poliklinika veiklą vykdė visus metus. Informacinių technologijų pagalba, lankstinukuose, poliklinikoje esančiuose TV ekranuose platinama informacija apie prevencinių programų vykdymą, jų naudą. Poliklinikos stenduose ir internetinėje svetainėje kas mėnesį atnaujinama informacija apie užkrečiamų ligų profilaktiką, lėtinių ligų profilaktikos priemones, sveiką gyvenseną, nėščiųjų priežiūrą, kūdikių maitinimą, žalingų įpročių žalą, psichoemocinės sveikatos priežiūrą. Duoti interviu televizijai, radijui, Panevėžio žiniasklaidos skleidėjams vakcinacijos, užkrečiamų ligų valdymo, profilaktikos ir imuniteto stiprinimo temomis.

Poliklinikoje yra organizuojamos paskaitėlės būsimiems tėveliams. Paskaitas skaito bendrosios praktikos slaugytojai, akušeriai, kineziterapeutė, gyvensenos medicinos specialistė. Paskaitos suteikia vertingų žinių apie naujagimių vystymąsi, vaikų sveikatą, skiepus, kūdikių ir vaikų mitybą, nėščiosios mitybą, padeda įgauti pasitikėjimą savo gebėjimais bei suteikia galimybę dalintis patirtimi su kitomis motinomis. Jos taip pat stiprina bendruomeniškumą ir teikia emocinę paramą, kas yra itin svarbu sprendžiant kasdienes iššūkius motinystėje ir tėvystėje. Skaitytų užsiėmimų skaičius kasmet auga. 2024 m. skaitytos 42 paskaitos.

25 lentelė. Paskaitų skaičiaus dinamika

Eil. Nr.	Paskaitų temos	2022 m.	2023 m.	2024 m.
1.	Naujagimio fiziologiniai ypatumai	8	10	11
2.	Skiepų mokyklėlė	5	5	-
3.	Gimdymas	6	10	12
4.	Naujagimio maitinimas	6	10	11
5.	Vaiko motorinės raidos etapai pirmaisiais gyvenimo metais	-	-	2
6.	Nėščiųjų mityba	-	-	6
	Viso:	25	35	42

5.9. Pacientų pasitenkinimas teikiamomis paslaugomis

Prie poliklinikos prisirašiusių pacientų apklausos duomenimis pacientų pasitenkinimo lygis teikiamomis paslaugomis - 0,95. Palyginimui 2023 m. ir 2022 . buvo 0,93.

Sulaukta **194** padėkų darbuotojams. Pacientai dėkoja gydytojams, slaugytojams, labiau patenkinti registratūros ir kitų sveikatos specialistų teikiamomis paslaugomis.

2024 m. registruoti 9 skundai. Atlikus analizę 7 skundai nepagrįsti, 1 nenagrinėtas (neatitiko skundo patekimo reikalavimų, trūkumai buvo nurodyti, nepašalino) ir 1 pasitvirtino iš dalies.

Pacientų pretenzijų, kai pacientas (jo atstovas) kreipėsi dėl žalos atlyginimo į Pacientų žalos sveikatai atlyginimo komisiją ar į teisėsaugos institucijas 2024 m nebuvo.

5.10. Korupcijos prevencija

Įstaigos vadovo įsakymu yra patvirtinta komisija korupcijos prevencijai įstaigoje užtikrinti, nurodytos jų funkcijos, sudarytas korupcijos prevencijos priemonių planas, kuris pristatytas įstaigos darbuotojams bei paskelbtas internetinėje įstaigos svetainėje.

Poliklinikos informaciniuose stenduose bei interneto svetainėje www.paneveziomp.lt skelbiami pasitikėjimo telefonai ir nuorodos, STT kontaktai ir antikorporciniai vaizdo klipai. Pacientas susidūręs su galima korupcinio pobūdžio nusikalstama veika anonimiškai gali pranešti:

1. Všet Panevėžio miesto poliklinikos telefonu +370 45 500603, elektroniniu paštu korupcija@paneveziomp.lt;
2. „Karštąją liniją“ visą parą specialiujų tyrimų tarnybai (STT) telefonu +370 5 2663333, elektroniniu paštu pranesk@stt.lt, paliekant pranešimą STT [svetainėje](http://www.stt.lt).
3. Nemokama antikorporcine LR Sveikatos apsaugos ministerijos linija - +370 800 66004, elektroniniu paštu korupcija@sam.lt

Skelbiama informacija, kaip elgtis susidūrus su korupcijos apraiškomis. Visi gydytojai užpildė viešųjų ir privačių interesų deklaracijas. Įstaigos viešųjų pirkimų komisijos nariai užpildė nešališkumo deklaracijas ir konfidencialumo pasižadėjimus, pagal viešųjų pirkimų įstatymą ir jo vėlesnius pakeitimus, kurie yra atnaujinami pasibaigus kalendoriniams metams.

2024 m. vasario 29 d. Panevėžio miesto savivaldybės tarybos sprendimu trejiems metams įstaigai buvo suteiktas skaidrios asmens sveikatos priežiūros įstaigos vardas.

6. INFORMACINIŲ TECHNOLOGIJŲ IR INFRASTRUKTŪROS PLĖTRA

6.1. Informacinių technologijų (IT) vystymasis

Įstaigoje veikia Išankstinės pacientų registracijos (IPR) informacinė sistema. Sistema nuolat stebima ir tobulinama.

2024 m. išgyti keturi planšetiniai kompiuteriai, skirti elektroniniam dokumentų pasirašymui (gyventojų prisirašymas, skiepų, procedūrinio intervencinių paslaugų sutikimas) . Šių įrenginių įdiegimas leido greičiau ir patogiau atlikti elektroninį pasirašymą, sumažino popierinių dokumentų poreikį ir prisidėjo prie darbo efektyvumo didinimo.

Įdiegtas naujas virtualus serveris, atliekantis domeno valdiklio funkciją. Jis užtikrina saugesnę vartotojų autentifikaciją, efektyvesnę prieigos teisių valdymą ir centralizuotą IT išteklių administravimą.

Buvo atlikti telefonijos sistemos optimizavimo darbai. Nuo šiol skambučiai, skirti gydytojams, yra automatiškai nukreipiami į registratūrą, siekiant užtikrinti sklandesnį bendravimą ir efektyvesnį pacientų aptarnavimą.

Siekiant užtikrinti didesnę saugumą, prie registratūros ir administracijos įėjimų buvo įrengtos vaizdo stebėjimo kameros.

Ambulatorinės slaugos paslaugos namuose komandai atnaujinta dešimt kompiuterinių darbo vietų.

6.2. Investicinių projektų įgyvendinimas

2024 m. pradėtas vykdyti projektas „*Paliatyviosios pagalbos dienos centro įrengimas ir slaugos paslaugos namuose teikiančių komandų aprūpinimas įranga Panevėžio mieste*“. Projekto įgyvendinimo metu VšĮ Panevėžio miesto poliklinikos ambulatorinės slaugos paslaugų namuose specialistų komanda aprūpinta darbui reikalinga įranga ir priemonių komplektais. Projekto įgyvendinimo trukmė: 2024 m. gegužė – 2025 m. liepa.

Poliklinika dalyvauja projekte „*Gerinti sveikatos priežiūros paslaugų kokybę ir prieinamumą*“. Projekto veikla - Integruotų psichikos sveikatos paslaugų bei modelių išbandymas ir diegimas, Vidurio ir vakarų Lietuvos regionas. Projekto tikslas: Įvertinti veiksmingus atvejo vadybos modelius, siekiant išbandyti pirminės psichikos sveikatos priežiūros atvejo vadybos paslaugas Lietuvoje ir remiantis gautais rezultatais, patirtimi, plėtoti šalies mastu, kad būtų optimizuotas pirminės psichikos sveikatos priežiūros paslaugų (toliau - PSPP) teikimas pacientams, siekiant didinti pacientų įsitraukimą į gydymosi režimą ir užtikrinti būklės blogėjimo bei atkirčio prevenciją bei nuolat sekti jų sveikatos būklės pokyčius. Projekto įgyvendinimo trukmė: 2024-01-01 – 2025-06-30.

2024 m. pradėtas vykdyti projektas „*Sveikatos centro sudėtyje teikiamų sveikatos priežiūros paslaugų infrastruktūros modernizavimas Panevėžio mieste*“. Projekto tikslas – padidinti sveikatos centro teikiamų asmens sveikatos priežiūros paslaugų kokybę ir prieinamumą Panevėžio miesto savivaldybės gyventojams. Projekto vykdymo metu bus modernizuojamos esamos patalpos, įsigyjama medicininė ir kita įranga. Projektas prisidės prie teigiamų pokyčių Panevėžio miesto poliklinikoje, kadangi, sukūrus tinkamą modernizuojamų paslaugų teikimui reikalingą infrastruktūrą, gerės teikiamų paslaugų kokybė ir prieinamumas pacientams, bus prisidedama prie miesto gyventojų sveikatos išsaugojimo ir stiprinimo. Projekto įgyvendinimo trukmė: 2024 m. rugsėjis – 2026 m. gruodis.

2024 m. VšĮ Panevėžio miesto poliklinika yra pateikusi paraiškas dalyvauti dar 2 ES projektuose: „*Sveikatos priežiūros specialistų rengimas, pritraukimas*“ ir „*Sveikatos centrų veiklos modelio diegimas*“.

6.3. Infrastruktūros atnaujinimas

2024 m. įstaigos lėšomis atlikti poliklinikos infrastruktūros atnaujinimo darbai. Siekiant pagerinti darbuotojams darbo aplinką, kuriant jaukesnę ir saugesnę aplinką pacientams, atlikti 6 kabinetų remonto darbai: įrengtas naujas kabinetas IT specialistams, pakeistos 2 šeimos gydytojų kabinetų durys, atlikti kiti vidaus remonto darbai, renovuota valytojų patalpa, įrengtas chirurgijos kabinetas (numatant II lygio paslaugų teikimą), parengtos rūšio patalpos civilinės saugos reikmėms.

**7. VŠĮ PANEVĖŽIO MIESTO POLIKLINIKOS VEIKLOS REZULTATŲ
VERTINIMO RODIKLIŲ 2024 METŲ PASIEKTOS REIKŠMĖS**

26 lentelė

Eil. Nr.	Veiklos rezultatų vertinimo rodikliai	Pirminio lygio asmens sveikatos priežiūros paslaugas teikiančios LNSS viešosios įstaigos	
		Siektina reikšmė	Pasiekta reikšmė
1	2	3	4
I	Veiklos finansinių rezultatų vertinimo rodikliai:		
1.	Įstaigos praėjusių metų veiklos rezultatų ataskaitoje nurodytas pajamų ir sąnaudų skirtumas (grynasis perviršis ar deficitas)	Būti nenuostolingai	139030 pelnas
2.	Įstaigos sąnaudų valdymo išlaidoms dalis	ASPI sąnaudų valdymo išlaidoms dalis ne daugiau kaip 6,7 proc. nuo visų ASPI sąnaudų	3,6 – neviršytas
3.	Įstaigos finansinių įsipareigojimų dalis nuo metinio įstaigos biudžeto	Įsipareigojimų koeficientas ne didesnis kaip 0,1	0,07 – neviršytas
4.	Papildomų finansavimo šaltinių pritraukimas	ASPI per pastaruosius 3 m. yra pasirašiusi bent dvi sutartis, pagal kurias gauna papildomą finansavimą	3 sutartys 1. VASPVT prie SAM projektas „Gerinti sveikatos priežiūros paslaugų kokybę ir prieinamumą“ siekiant išbandyti pirminės psichikos sveikatos priežiūros atvejo vadybos paslaugas. 2. Projektas „Paliatyviosios pagalbos dienos centro įrengimas ir slaugos paslaugas namuose teikiančių komandų aprūpinimas įranga Panevėžio mieste“ 3. Projektas „Sveikatos centro sudėtyje teikiamų sveikatos priežiūros paslaugų infrastruktūros modernizavimas Panevėžio mieste“
II	Veiklos rezultatų vertinimo rodikliai:		

1.	Pacientų pasitenkinimo įstaigos teikiamomis asmens sveikatos priežiūros paslaugomis lygis, tai yra pacientų teigiamai įvertintų įstaigoje suteiktų paslaugų skaičiaus dalis nuo visų per metus įstaigoje suteiktų asmens sveikatos priežiūros paslaugų skaičiaus pagal sveikatos apsaugos ministro nustatytas paslaugų grupes	Nenustatoma	0,95
2.	Įstaigoje gautų pacientų skundų dėl įstaigoje suteiktų asmens sveikatos priežiūros paslaugų skaičius per metus ir pagrįstų skundų dalis	Nenustatoma	
3.	Įstaigoje gautų pagrįstų skundų dalis nuo visų įstaigoje suteiktų asmens sveikatos priežiūros paslaugų skaičiaus per metus pagal sveikatos apsaugos ministro nustatytas paslaugų grupes	Nenustatoma	
4.	Įstaigoje taikomos kovos su korupcija priemonės, numatytos sveikatos apsaugos ministro tvirtinamoje Sveikatos priežiūros srities korupcijos prevencijos programoje	ASPI įtraukta į Skaidrių asmens sveikatos priežiūros įstaigų sąrašą	Taip
5.	Informacinių technologijų diegimo ir plėtros lygis (pacientų elektroninės registracijos sistema, įstaigos interneto svetainės išsamumas, darbuotojų darbo krūvio apskaita, įstaigos dalyvavimo elektroninėje sveikatos sistemoje mastas)	70 proc. ASPI registracijų pirminio lygio ambulatorinėms asmens sveikatos priežiūros paslaugoms gauti atliekama IPR IS	40 proc. (duomenys iš Oficialios statistikos portalo. Pacientų eilės. https://osp.stat.gov.lt/pacientu-eiles). Pažymėtina, jog visi IPR laikai pirminei poliklinikos pacientų registracijai yra skelbiami 100 %.
6.	Įstaigoje suteiktų asmens sveikatos priežiūros paslaugų skaičius per ketvirtį ir per metus pagal sveikatos apsaugos ministro nustatytas paslaugų grupes	Nenustatoma	
7.	Vidutinis laikas nuo paciento kreipimosi į įstaigą dėl asmens sveikatos priežiūros paslaugos suteikimo momento iki paskirto paslaugos gavimo laiko pagal	Nenustatoma	

	sveikatos apsaugos ministro nustatytas paslaugų grupės		
8.	Išstaigoje dirbančių darbuotojų ir etatų skaičius ir išstaigoje suteiktų asmens sveikatos priežiūros paslaugų skaičius per metus	Nenustatoma	
III	Papildomi veiklos rezultatų vertinimo rodikliai:		
1.	Kritinis likvidumo rodiklis	Ne mažiau kaip 0,8	4,09 - viršytas
2.	Konsoliduotų viešųjų pirkimų skaičius	Ne mažiau kaip 2	3 konsoliduoti pirkimai
	ASPI patirtos sąnaudos asmens sveikatos priežiūros, visuomenės sveikatos priežiūros ir farmacijos specialistų (toliau – specialistai) profesinei kvalifikacijai tobulinti	Ne mažiau kaip 0,50 proc. ASPI darbo užmokesčio sąnaudų, neįskaitant darbdavio socialinio draudimo įmokų	0,12 nepasiektas
	ASPI vidutinio darbo užmokesčio pokytis	ASPI vidutinio darbo užmokesčio augimas ne mažesnis nei 10 proc.	11,8 viršytas
	Parengtas ir patvirtintas Smurto ir priekabiavimo prevencijos politikos įgyvendinimo veiksmų planas 2024–2027 m. (taip / ne)	Parengtas ir patvirtintas Smurto ir priekabiavimo prevencijos politikos įgyvendinimo veiksmų planas 2024–2027 m.	Patvirtintas 2024-11-12 įsakymu Nr.V-98 „Dėl įstaigos smurto ir priekabiavimo prevencijos politikos ir jos įgyvendinimo veiksmų plano 2024-2027 m. patvirtinimo“
	Nepageidaujamų įvykių ASPI registravimas	ASPI registruoja nepageidaujamus įvykius	Registruoja
	ASPI gydytojų ir slaugytojų darbo užmokesčio santykis	ASPI slaugytojo vidutinis darbo užmokestis ne mažesnis kaip 50 proc. ASPI gydytojo vidutinio darbo užmokesčio	41,09 nepasiektas

8. VŠĮ PANEVĖŽIO MIESTO POLIKLINIKOS 2025 M. VEIKLOS TIKSLAI IR UŽDAVINIAI

1. Tikslas. Sveikatos priežiūros paslaugų organizavimo ir prieinamumo gerinimas.

Uždaviniai:

- Pritraukti (įdarbinti) ne mažiau du šeimos gydytojus.
- Didinti šeimos gydytojo komandoje dirbančių slaugytojų ir kitų asmens sveikatos priežiūros specialistų skaičių, optimizuoti šeimos gydytojų darbo krūvius, dalį darbų, pagal kompetencijas, deleguojant kitiems šeimos gydytojų komandos nariams. 2025 m. įdarbinti į šeimos gydytojo komandą atvejo vadybininką, socialinį darbuoją.
- Pagal SAM nustatytą tvarką, bendrosios praktikos slaugytojams skirti savarankišką prevencinių ir imunoprofilaktinių programų ir skatinamųjų paslaugų vykdymą.
- Pilnai įdiegti pacientų registraciją pas bendrosios praktikos slaugytojus teikiančius specializuotas slaugos paslaugas.
- Optimizuoti registraciją pas gydytojus, užtikrinant planinį patekimą per 7 d., mažinant skubios ir būtiniosios pagalbos vizitų skaičių pas šeimos/vidaus ligų gydytojus, nukreipiant pacientus konsultacijai pas tik skubią pagalbą teikiančius gydytojus ar bendrosios praktikos slaugytojas.
- Laipsniškai atsisakyti ambulatorinių popierinių asmens sveikatos priežiūros kortelių naudojimo diegiant skaitmenizavimo procesus, užtikrinant asmens sveikatos duomenų saugumą ir prieinamumą, skatinant tvarumą, mažinant popieriaus sunaudojimą ir taupant žaliuosius išteklius.
- Vykdyti ambulatorinių slaugos paslaugų asmens namuose plėtrą ir gerinti teikiamų paslaugų kokybę ir asortimentą (padidinti ergoterapijos ir slaugos paslaugų apimtis).
- Pradėti teikti planines psichiatrijos paslaugas vaikams ir paaugliams, įdarbinant vaikų ir paauglių psichiatrą (esant specialistų trūkumui Panevėžio mieste ir apskrityje).
- Pradėti teikti antrines chirurgijos, ginekologijos, vaikų ir vidaus ligų paslaugas Panevėžio miesto ir apskrities gyventojams, siekiant ankstyvos ligos diagnostikos ir gydymo.
- Gerinti nėščiųjų priežiūrą, vaisiaus patologijos ankstyvą ligų diagnostiką, moterų onkologinių ligų profilaktiką ir ankstyvą ligų diagnostiką įsigyjant aukštos raiškos diagnostinę ultragarsinę aparatūrą bei kitą medicininę įrangą.
- Tobulinti išankstinę pacientų registracijos tvarką (IPR), siekiant didinti IPR registracijos skaičių.

2. Tikslas. Kvalifikuotų žmogiškųjų išteklių asmens sveikatos priežiūrai teikti užtikrinimas.

Uždaviniai:

- Skatinti darbuotojų profesinį tobulėjimą, užtikrinant kokybiškas ir kvalifikuotas pirminio ir antrinio lygio paslaugas, skiriant laiko darbuotojų mokymui. Dalyvauti Lietuvoje vykdomuose klinikiniuose tyrimuose ar projektuose – numatomas PAH sergančių pacientų stebėsenos ir gydymo projektas su SAM, Kardiologų draugija ir Santaros klinikomis.
- Kelti įstaigos vidinę kultūrą, skiriant laiko psichologiniams bendravimo įgūdžių gerinimo mokymams, taikyti vidinės ir išorinės komunikacijos modelius ir priemones, kuriant pozityvius santykius su kolegomis ir pacientais.
- Suteikti sąlygas medicinos personalui kelti kvalifikaciją savo ir įstaigos lėšomis.
- Užtikrinti saugias ir sveikas darbo sąlygas darbuotojams.

3. Tęsti investicinių ES projektų įgyvendinimą.

Direktorė



Aurelija Petronienė