

**PANEVĖŽIO MIESTO SAVIVALDYBĖS 2021 METŲ BIUDŽETO VYKDYMO  
ATASKAITŲ RINKINIO AIŠKINAMASIS RAŠTAS**

**Pajamos**

Panevėžio miesto savivaldybės taryba 2021 m. vasario 18 d. patvirtino Savivaldybės 2021 metų biudžetą – 115879,8 tūkst. Eur pajamų ir 120656,3 tūkst. Eur išlaidų, iš kurių 115879,8 tūkst. Eur biudžeto lėšos ir 4776,5 tūkst. Eur skolintos lėšos investicijų projektams finansuoti. 2021 m. Savivaldybės taryba biudžeto pajamas ir išlaidas tikslino 6 kartus:

1. 2021 m. balandžio 29 d. sprendimu Nr. 1-106 biudžeto dotacijos padidintos 6,2 tūkst. Eur;

2. 2021 m. liepos 1 d. sprendimu Nr. 1-202 biudžeto pajamos padidintos 6219,6 tūkst. Eur, iš jų: 2811,6 tūkst. Eur gyventojų pajamų mokestis, 2985,3 tūkst. Eur dotacijos ir 422,7 tūkst. Eur dividendai;

3. 2021 m. rugpjūčio 26 d. sprendimu Nr. 1-245 biudžeto dotacijos padidintos 2206,6 tūkst. Eur;

4. 2021 m. spalio 28 d. sprendimu Nr. 1-286 biudžeto pajamos padidintos 2018,7 tūkst. Eur, iš jų: 1299,4 tūkst. Eur gyventojų pajamų mokestis ir 719,3 tūkst. Eur dotacijos;

5. 2021 m. lapkričio 25 d. sprendimu Nr. 1-332 biudžeto dotacijos padidintos 280,3 tūkst. Eur;

6. 2021 m. gruodžio 23 d. sprendimu Nr. 1-364 biudžeto pajamos padidintos 1813,9 tūkst. Eur, iš jų: 987,0 tūkst. Eur gyventojų pajamų mokestis ir 826,9 tūkst. Eur dotacijos.

LR Vyriausybės 2021 m. gruodžio 22 d. nutarimu Nr. 1105 skirta 9,0 tūkst. Eur Savivaldybės patirtoms materialinių išteklių teikimo, siekiant šalinti COVID-19 ligos padarinius ir valdyti jos plitimą esant valstybės lygio ekstremaliajai situacijai, išlaidoms kompensuoti. Teikti Tarybai patvirtinti lėšas biudžete nebuvo galimybės, kadangi nutarimas Teisės aktų registre paskelbtas gruodžio 23 d., kaip ir vykęs Tarybos posėdis. Per 2021 metus Savivaldybės biudžeto pajamos padidintos 12554,3 tūkst. Eur, todėl patikslintas biudžeto pajamų planas sudaro 128434,1 tūkst. Eur.

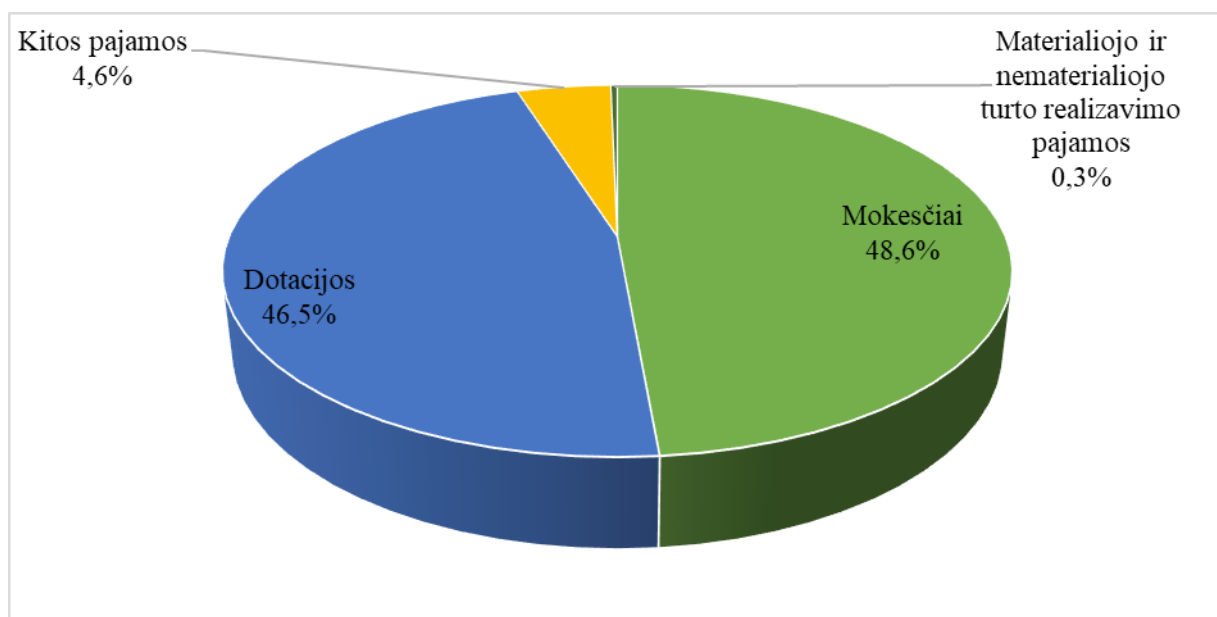
Faktiškai Savivaldybės biudžetas gavo 125261,8 tūkst. Eur pajamų, iš jų: iš valstybinės mokesčių inspekcijos 61883,4 tūkst. Eur, iš valstybės biudžeto dotacijų 47489,4 tūkst. Eur, Europos Sąjungos finansinės paramos lėšų 10765,1 tūkst. Eur, įstaigos uždirbo 2836,1 tūkst. Eur ir tiesiogiai į išdo sąskaitą pervesta 2287,8 tūkst. Eur kitų pajamų.

Patikslintas Savivaldybės 2021 m. biudžeto pajamų planas įvykdytas 97,5 proc. Negauta 3172,3 tūkst. Eur pajamų. Negauta mokesčio už aplinkos teršimą – 29,0 tūkst. Eur, prognozuotų pajamų iš nuomos mokesčio už valstybinę žemę – 46,1 tūkst. Eur, už prekes ir paslaugas – 149,0 tūkst. Eur, už turto nuomą – 41,1 tūkst. Eur, įmokų už išlaikymą švietimo, socialinės apsaugos ir kitose įstaigose – 211,4 tūkst. Eur. Iš visų kitų mokesčių gautos viršplaninės pajamos. Negauta dotacijų – 6857,3 tūkst. Eur (iš jų Europos Sąjungos, kitos finansinės paramos lėšų – 6673,4 tūkst. Eur). Viršplaninės pajamos gautos iš: 3190,5 tūkst. Eur gyventojų pajamų mokesčio, 97,3 tūkst. Eur žemės mokesčio, 51,3 tūkst. Eur paveldimo turto mokesčio, 166,9 tūkst. Eur nekilnojamojo turto mokesčio, 19,2 tūkst. Eur mokesčių už valstybinius gamtos išteklius, 15,0 tūkst. Eur valstybės rinkliavos, 37,9 tūkst. Eur vietinės rinkliavos, 56,0 tūkst. Eur pajamų iš baudų, konfiskuoto turto ir kitų netesybų, 277,4 tūkst. Eur kitų neišvardytų pajamų, 250,1 tūkst. Eur materialiojo ir nematerialiojo turto realizavimo pajamų.

Duomenys apie Savivaldybės 2021 metų biudžeto pajamų vykdymą:

	Patikslintas planas (tūkst. Eur)	Gauta pajamų (tūkst. Eur)	Skirtumas (tūkst. Eur)	Įvykdymas, proc.
Mokesčiai	57377,0	60854,0	3477,0	106,1
Dotacijos	65111,8	58254,5	-6857,3	89,5
Kitos pajamos	5795,3	5753,2	-42,1	99,3
Materialiojo ir nematerialiojo turto realizavimo pajamos	150,0	400,1	250,1	2,7k
<b>Iš viso</b>	<b>128434,1</b>	<b>125261,8</b>	<b>-3172,3</b>	<b>97,5</b>

2021 m. gautų pajamų struktūra:



Savivaldybės biudžetas 2021 m. palyginus su 2020 m. gavo 14490,7 tūkst. Eur arba 13,1 proc. daugiau pajamų.

Savivaldybės 2021 m. biudžeto gautų pajamų palyginimas su 2020 m.

	2020 m. (tūkst. Eur)	2021 m. (tūkst. Eur)	Skirtumas (tūkst. Eur)	Augimas, proc.
Mokesčiai	51324,8	60854,0	9529,2	118,6
Dotacijos	54151,4	58254,5	4103,1	107,6
Kitos pajamos	4957,9	5753,2	795,3	116,0
Materialiojo ir nematerialiojo turto realizavimo pajamos	337,0	400,1	63,1	118,7
<b>Iš viso pajamų</b>	<b>110771,1</b>	<b>125261,8</b>	<b>14490,7</b>	<b>113,1</b>

2021 m. iš mokesčių savivaldybės biudžetas gavo 48,6 proc. gautų pajamų. Planuota gauti 57377,0 tūkst. Eur, faktiškai gauta 60854,0 tūkst. Eur arba 3477,0 tūkst. Eur daugiau. Pajamų iš mokesčių planas įvykdytas 106,1 proc.

Savivaldybės 2021 m. biudžeto pajamų iš mokesčių plano vykdymas:

	Patikslintas planas (tūkst. Eur)	Gauta pajamų (tūkst. Eur)	Skirtumas (tūkst. Eur)	Įvykdymas proc.
Gyventojų pajamų mokestis	54142,0	57332,5	3190,5	105,9
Turto mokesčiai, iš jų:	3075,0	3390,5	315,5	110,3
Žemės mokestis	530,0	627,3	97,3	118,4
Paveldimo turto mokestis	45,0	96,3	51,3	214,0
Nekilnojamojo turto mokestis	2500,0	2666,9	166,9	106,7
Prekių ir paslaugų mokesčiai, iš jų:	160,0	131,0	-29	81,9
Mokestis už aplinkos teršimą	160,0	131,0	-29	81,9
<b>Iš viso pajamų iš mokesčių</b>	<b>57377,0</b>	<b>60854,0</b>	<b>3477,0</b>	<b>106,1</b>

Daugiausia, net 94,2 proc. visų surinktų mokesčių sudaro gyventojų pajamų mokestis, gautas iš Valstybinės mokesčių inspekcijos. Finansų ministerijos apskaičiuotas ir Seimo 2020-12-22 patvirtintu Lietuvos Respublikos 2021 m. valstybės biudžeto ir savivaldybių biudžetų finansinių rodiklių patvirtinimo įstatymu Nr. XIV-10 numatytas gyventojų pajamų mokesčio surinkimo planas – 49044,0 tūkst. Eur. 2021-06-22 įstatymo pakeitimu Nr. XIV-430 prognozuojamas gyventojų pajamų mokesčio surinkimo planas patikslintas – 53155,0 tūkst. Eur. Gruodžio 23 d. Tarybos posėdyje, planuojant gauti viršplaninių pajamų iš gyventojų pajamų mokesčio, planas buvo padidintas 987,0 tūkst. Eur. Patikslintas planas sudarė 54142,0 tūkst. Eur. Faktiškai Savivaldybė gavo 57332,5 tūkst. Eur gyventojų pajamų mokesčio arba 3190,5 tūkst. Eur daugiau.

Lietuvos Respublikos gyventojų pajamų mokesčio įstatymo 38 straipsnyje nurodyta, kad sumokėtas pajamų mokestis ir sumokėta (išieškota) mokestinė nepriemoka įskaitomi į valstybės ir (ar) į savivaldybių biudžetus atitinkamų metų valstybės biudžeto ir savivaldybių biudžetų

finansinių rodiklių patvirtinimo įstatyme nustatyta tvarka. Fiksuoto dydžio pajamų mokestis už pajamas, gautas iš veiklos, kuria verčiamasi turint verslo liudijimą, ir šio mokesčio nepriemoka įskaitomi į tos savivaldybės, kurios Tarybos sprendimu nustatytas konkretus fiksuoto dydžio pajamų mokestis, biudžetą.

Lietuvos Respublikos 2021 m. valstybės biudžeto ir savivaldybių biudžetų finansinių rodiklių patvirtinimo 2020 m. gruodžio 22 d. įstatymu Nr. XIV-10 Seimas nustatė 2021 m. gyventojų pajamų mokesčio dalį (procentais), tenkančią visų savivaldybių biudžetams 48,19 proc. nuo šio mokesčio pajamų į konsoliduotus valstybės ir savivaldybių biudžetus, kurią sudaro pastovioji dalis – 43,08 proc., kintamoji dalis – 5,11 proc., kiekvienai savivaldybei nuo šio mokesčio tenkančią mokesčio dalį – Panevėžio miestui 100 proc., ir gyventojų pajamų mokesčio dalį procentais, kuria vadovaudamasi Valstybinė mokesčių inspekcija visus biudžetinius metus turi pervesti įplaukas iš GPM savivaldybėms. Panevėžio miestui tenka 2,8674 proc. Lietuvos Respublikos Seimas 2021-06-22 pritarė Lietuvos Respublikos 2021 metų valstybės biudžeto ir savivaldybių biudžetų finansinių rodiklių patvirtinimo įstatymo pakeitimui. Lyginant su gruodį patvirtintu įstatymu, gyventojų pajamų mokesčio dalis (procentais), tenkanti visų savivaldybių biudžetams sudaro 47,62 proc. (pastovioji dalis – 42,95 proc., kintamoji dalis – 4,67 proc.), o gyventojų pajamų mokesčio dalis, pagal kurią Valstybinė mokesčių inspekcija faktiškai įplaukusias lėšas iš gyventojų pajamų mokesčio perveda Panevėžio miesto savivaldybei, didėja nuo 2,8674 proc. iki 2,8708 proc.

Turto mokesčių (žemės, paveldimo turto ir nekilnojamojo turto) 2021 metais planuota gauti 3075,0 tūkst. Eur, o tai sudaro 5,3 proc. visų planuotų pajamų iš mokesčių. Valstybinė mokesčių inspekcija surinko ir pervedė Savivaldybės biudžetui 3390,5 tūkst. Eur arba 315,5 tūkst. Eur daugiau.

Žemės mokesčio planuota gauti 530,0 tūkst. Eur. Faktiškai Valstybinė mokesčių inspekcija surinko ir Savivaldybei pervedė 627,3 tūkst. Eur arba 97,3 tūkst. Eur daugiau. Žemės mokestis įskaitomas į savivaldybės, kurios teritorijoje yra žemė, biudžetą. Jei žemė yra kelių savivaldybių teritorijoje, mokestis įskaitomas proporcingai žemės sklypo daliai, tenkančiai atitinkamai savivaldybei. 2021 m. į Savivaldybės biudžetą paskirstyta 1028,5 tūkst. Eur žemės mokesčio. Iš šios sumos kitoms savivaldybėms pagal žemės būvimo vietą pervesti 580,2 tūkst. Eur, o iš kitų savivaldybių gauti 178,9 tūkst. Eur.

Paveldimo turto mokestį gyventojai moka už atliekamus paveldimo turto sandorius ir moka į tos savivaldybės, kurioje yra paveldėtas turtas, biudžetą. 2021 m. planuota šio mokesčio gauti 45,0 tūkst. Eur, faktiškai sudaryta daugiau sandorių ir gauti 96,3 tūkst. Eur arba 51,3 tūkst. Eur daugiau.

Nekilnojamojo turto mokestis įskaitomas į savivaldybės, kurios teritorijoje yra nekilnojamasis turtas, biudžetą. Jeigu nekilnojamasis turtas yra keliose savivaldybėse, nekilnojamojo turto mokestis įskaitomas proporcingai nekilnojamojo turto daliai, tenkančiai atitinkamai savivaldybei. 2021 m. fiziniai ir juridiniai asmenys į biudžetą pervadė 2707,1 tūkst. Eur. Iš šios sumos pagal turto buvimo vietą kitoms šalies savivaldybėms pervesta 940,1 tūkst. Eur, o iš kitų gauta 899,9 tūkst. Eur. Tokiu būdu Panevėžio miesto savivaldybės biudžetas gavo 2666,9 tūkst. Eur (2707,1-940,1+899,9).

Nekilnojamojo turto mokesčio tarifai savivaldybės teritorijoje 2021 m. – 0,8 proc. nekilnojamojo turto mokesstinės vertės ir 3,0 proc. nekilnojamojo turto mokesstinės vertės nekilnojamajam turtui, kuris yra nenaudojamas, naudojamas ne pagal paskirtį arba apleistas.

Mokestį už aplinkos teršimą įmonės sumoka vieną kartą per metus, t. y. I ketvirtį. Planuota šio mokesčio surinkti 160,0 tūkst. Eur, faktiškai gauta 131,0 tūkst. Eur arba 29,0 tūkst. Eur mažiau.

2021 m. biudžete dotacijos sudaro 46,5 proc. gautų pajamų. Patvirtintame biudžete dotacijų numatyta 58078,2 tūkst. Eur, per metus jos padidėjo 7033,6 tūkst. Eur ir patikslintame biudžete sudaro 65111,8 tūkst. Eur. Faktiškai gauta 58254,5 tūkst. Eur. Dotacijų gauta mažiau, nes metų pradžioje planuota įsisavinti daugiau Europos Sąjungos finansinės paramos lėšų, bet užsitęsė viešųjų pirkimų procedūros, rangovai neatliko iki metų pabaigos visų numatytų darbų.

Duomenys apie 2021 m. gautas biudžeto dotacijas:

	Patvirtintas planas (tūkst. Eur)	Pasikeitimai per metus (tūkst. Eur)	Patikslintas planas (tūkst. Eur)	Faktiškai gauta (tūkst. Eur)	Negautos pajamos (tūkst. Eur)
Valstybinėms (valstybės perduotoms savivaldybėms) funkcijoms vykdyti	4805,2	1005,9	5811,1	5727,1	84,0
Ugdymo reikmėms finansuoti	28803,4	335,6	29139,0	29139,0	
Mokykloms (klasėms) skirtoms šalies (regiono) mokiniams turintiems specialiųjų ugdymosi poreikių ir savivaldybėms perduotoms įstaigoms išlaikyti	2025,0		2025,0	2025,0	
Valstybės lėšos kapitalo investicijoms finansuoti	1173,0	975,2	2148,2	2147,0	1,2
Vietinės reikšmės keliams (gatvėms) tiesti, taisyti, prižiūrėti ir saugaus eismo sąlygoms užtikrinti	2570,0	316,2	2886,2	2855,0	31,2
Kitos dotacijos ir lėšos iš kitų valdymo lygių	1272,8	4391,0	5663,8	5596,3	67,5

ES finansinės paramos lėšos	17428,8	9,7	17438,5	10765,1	6673,4
<b>Iš viso dotacijos</b>	<b>58078,2</b>	<b>7033,6</b>	<b>65111,8</b>	<b>58254,5</b>	<b>6857,3</b>

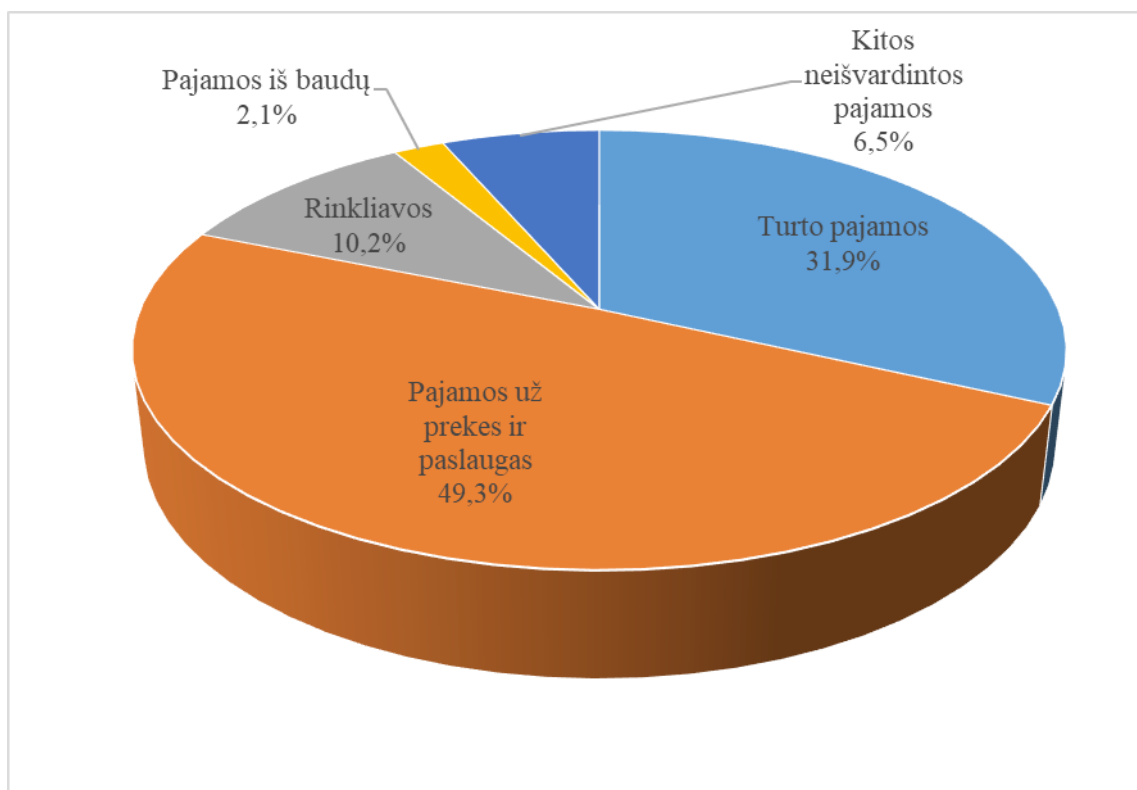
2021 m. nepanaudota 84,0 tūkst. Eur lėšų, skirtų valstybinėms (valstybės perduotoms savivaldybėms) funkcijoms vykdyti, 1,2 tūkst. Eur valstybės lėšų kapitalo investicijoms finansuoti, 31,2 tūkst. Eur – vietinės reikšmės keliams (gatvėms) tiesti, taisyti, prižiūrėti ir saugaus eismo sąlygoms užtikrinti, 27,1 tūkst. Eur – neformaliojo švietimo veikloms, 32,0 tūkst. Eur – socialinių paslaugų srities darbuotojų minimaliesiems pareiginės algos pastoviosios dalies koeficientams ir socialinių darbuotojų pareiginės algos pastoviajai daliai didinti, 3,7 tūkst. Eur – stiprinti bendruomeninę veiklą, įgyvendinant bandomąjį modelį, 3,3 tūkst. Eur – dėl COVID-19 pandemijos patirtiems mokymosi praradimams kompensuoti, 1,3 tūkst. Eur – įsteigti naujoms mokytojų padėjėjų pareigybėms 2021 metais ir 0,1 tūkst. Eur – kitų dotacijų. COVID-19 pandemija įtakojo lėtesnį darbų tempą, bei lėšų įsisavinimą, užsitęsė viešųjų pirkimų procedūros, pratęsimas projektų vykdymo, rangos sutartys, todėl negauta 6673,4 tūkst. Eur Europos Sąjungos finansinės paramos lėšų.

Kitos gautos pajamos (turto pajamos, pajamos už prekes ir paslaugas, pajamos iš baudų ir konfiskuotos turto, kitos neišvardintos pajamos) sudaro 4,6 proc. visų gautų pajamų. Šių pajamų planuota surinkti 5795,3 tūkst. Eur, faktiškai gauta 5753,2 tūkst. Eur arba 42,1 tūkst. Eur mažiau.

Duomenys apie 2021 m. gautas kitas pajamas:

	Patikslintas planas (tūkst. Eur)	Įvykdyta (tūkst. Eur)	Skirtumas (tūkst. Eur)	Įvykdymas, proc.
Dividendai	822,7	822,7		100,0
Palūkanos		1,8	1,8	
Nuomos mokestis už valstybinę žemę	1000,0	953,9	-46,1	95,4
Mokesčiai už valstybinius gamtos išteklius	35,0	54,2	19,2	154,9
Pajamos už prekes ir paslaugas	573,9	424,9	-149,0	74,0
Pajamos už turto nuomą	522,3	481,2	-41,1	92,1
Įmokos už išlaikymą švietimo, socialinės apsaugos ir kitose įstaigose	2141,4	1930,0	-211,4	90,1
Valstybės rinkliavos	50,0	65,0	15,0	130,0
Vietinės rinkliavos	485,0	522,9	37,9	107,8
Pajamos iš baudų ir konfiskacijos	65,0	121,0	56,0	186,2
Kitos neišvardytos pajamos	100,0	375,6	275,6	3,7k
<b>Iš viso kitų pajamų</b>	<b>5795,3</b>	<b>5753,2</b>	<b>-42,1</b>	<b>99,3</b>

Gautų kitų pajamų struktūra proc.:



2021 m. Savivaldybė gavo 822,7 tūkst. Eur dividendų iš bendrovių, kuriose turi akcijų. Dividendus sumokėjo: AB „Panevėžio energija“ – 309,9 tūkst. Eur, UAB „Aukštaitijos vandenys“ – 341,9 tūkst. Eur, AB „Panevėžio specialus autotransportas“ – 90,0 tūkst. Eur, UAB „Panevėžio būstas“ – 5,6 tūkst. Eur, UAB „Grauduva“ – 15,6 tūkst. Eur, AB „Panevėžio butų ūkis“ – 14,1 tūkst. Eur, UAB Panevėžio regiono atliekų tvarkymo centras – 45,6 tūkst. Eur.

Žemės nuomos mokesčio už valstybinę žemę numatyta surinkti 1000,0 tūkst. Eur, faktiškai gauta 953,9 tūkst. Eur arba 46,1 tūkst. Eur mažiau. Per metus (nuo 2020-12-31 iki 2021-12-31) mokesčio nepriemoka sumažėjo 41,3 tūkst. Eur (2020-12-31 mokesčio nepriemoka sudarė 368,1 tūkst. Eur, 2021-12-31 – 326,8 tūkst. Eur). Didžiausi įsiskolinimai yra susidarę iš bankrutavusių ar bankrutuojančių juridinių ir fizinių vienetų, taip pat bendrovių, kurioms jau yra pareikšti kreditoriniai reikalavimai dėl įsiskolinimų, pradelstų daugiau kaip 360 dienų. Jų skola 2021-12-31 sudaro 211,5 tūkst. Eur arba 65 proc. bendros skolos. Iš viso fiziniai asmenys skolingi 46,1 tūkst. Eur, juridiniai asmenys 280,7 tūkst. Eur.

2021 m. gruodžio 31 d. Žemės nuomos mokesčio administravimo informacinėje sistemoje užregistruoti 2637 žemės nuomos mokesčio už valstybinę žemę mokėtojai (917 juridiniai ir 1720 fiziniai asmenys).

Mokesčių už valstybinius gamtos išteklius gauta 54,2 tūkst. Eur.

Savivaldybės biudžetinės įstaigos pajamų už prekes ir paslaugas planą įvykdė 74,0 proc. ir uždirbo 149,0 tūkst. Eur mažiau (planuota – 573,9 tūkst. Eur, faktiškai gauta 424,9 tūkst. Eur).

Pajamų už turto nuomą planas įvykdytas 92,1 proc. ir gauta 41,1 tūkst. Eur mažiau pajamų (planuota – 522,3 tūkst. Eur, faktiškai gauta 481,2 tūkst. Eur).

Įmokų už išlaikymą švietimo, socialinės apsaugos ir kitose įstaigose numatyta surinkti 2141,4 tūkst. Eur, faktiškai gauta 1930,0 tūkst. Eur arba 211,4 tūkst. Eur mažiau.

Rinkliavų planuota gauti 535,0 tūkst. Eur, faktinės įplaukos – 587,9 tūkst. Eur. Vietinės rinkliavos sudaro 89,0 proc. gautų pajamų iš rinkliavų. Pagrindinis vietinių rinkliavų pajamų šaltinis yra pajamos už išorinę reklamą (gauti 178,6 tūkst. Eur) ir automobilių statymą viešose vietose (305,8 tūkst. Eur). Už išduotus leidimus prekiauti, kasinėjimo darbams, eismo apribojimui ir komercinius renginius gauti 38,5 tūkst. Eur. Valstybės rinkliavų gauta 65,0 tūkst. Eur.

Baudos už administracinės teisės pažeidimus įskaitomos į tą biudžetą, iš kurio išlaikoma institucija ar įstaiga, kurios įgaliotas pareigūnas surašė administracinio teisės pažeidimo protokolą arba skyrė ir paėmė baudą. 2021 m. planuota šių pajamų gauti 65,0 tūkst. Eur, faktiškai gauti 121,0 tūkst. Eur arba 56,0 tūkst. Eur daugiau.

Kitų neišvardytų pajamų surinkimo planas 100,0 tūkst. Eur įvykdytas ir gauta 375,6 tūkst. Eur, iš jų:

2,6 tūkst. Eur – už didžiagabaritinių mašinų pravažiovimą keliais;

37,2 tūkst. Eur – želdinių atkuriamosios vertės kompensacija;

15,3 tūkst. Eur – sumokėtas atlygis už veiklą stebėtojų taryboje;

1,6 tūkst. Eur – pajamos, gautos pardavus metalo laužą, makulatūrą;

69,3 tūkst. Eur – pajamos gautos už kolumbariumą;

16,4 tūkst. Eur – įstaigų grąžintas finansavimas;

231,3 tūkst. Eur – Savivaldybės administracijos grąžintas finansavimas (iš jų: 17,7 tūkst. Eur soc. pašalpos, kompensacijos socialiai pažeidžiamiems asmenims, 118,7 tūkst. Eur gavus finansavimą iš valstybės biudžeto lėšų atstatytos 2020 m. lėšos, panaudotos COVID-19 ligos protrūkiui valdyti, 6,3 tūkst. Eur sumokus nuomininkams už komunalines paslaugas, 1,0 tūkst. Eur pagal finansavimo sutartis nepanaudotos lėšos, 33,5 tūkst. Eur grąžintos lėšos nutrauktus sutartį, 54,1 tūkst. Eur grąžintos projektų lėšos);

1,9 tūkst. Eur – kitos įvairios pajamos.

Materialiojo ir nematerialiojo turto realizavimo pajamas sudaro pajamos, gautos už parduotus valstybinės žemės sklypus ir kitą turtą. 2021 m. už parduotą valstybinę žemę gauti 272,6 tūkst. Eur, gyvenamąsias patalpas – 127,4 tūkst. Eur, negyvenamas patalpas 0,1 tūkst. Eur. Iš viso pajamos už turto realizavimą sudaro 400,1 tūkst. Eur. Praėjusiais metais parduoti šie gyvenamosios paskirties objektai: Staniūnų g. 73-42A (0,2 tūkst. Eur), Staniūnų g. 73-69 (3,1 tūkst. Eur), Marijonų g. 49-95 (4,9 tūkst. Eur), Nemuno g. 11-55 (3,2 tūkst. Eur), A. Smetonos g. 47-4 (14,1 tūkst. Eur), Nemuno g. 14-412 (4,6 tūkst. Eur), Marių g. 6A (10,5 tūkst. Eur), Marijonų g. 49-72 (4,1 tūkst. Eur), Vilties g. 22-14 (7,6 tūkst. Eur), Staniūnų g. 73-19A (3,0 tūkst. Eur), Liepų al. 7-25 (4,9 tūkst. Eur), Vysk. M. Giedraičio g. 3-2 (20,2 tūkst. Eur), Nemuno g. 12-419

(5,5 tūkst. Eur), Liepų al. 7-25 (4,4 tūkst. Eur), Parko g. 37-519A (4,4 tūkst. Eur), Staniūnų g. 70-37 (24,3 tūkst. Eur), Staniūnų g. 72-503 (3,8 tūkst. Eur), Parko g. 37-519 (4,6 tūkst. Eur). Taip pat, negyvenamoji patalpa daugiaaukščio namo rūsyje Marijonų g. 39-1A (0,1 tūkst. Eur).

### Išlaidos

Savivaldybės taryba 2021 m. vasario 18 d. sprendimu Nr.1-32 „Dėl Panevėžio miesto savivaldybės 2021 metų biudžeto patvirtinimo“ patvirtino Savivaldybės 2021 metų biudžeto išlaidas – 120656,3 tūkst. Eur. Per metus biudžeto išlaidos padidintos 12554,3 tūkst. Eur (įvertinus 9,0 tūkst. Eur skirtus po Tarybos posėdžio – Savivaldybės patirtoms materialinių išteklių teikimo, siekiant šalinti COVID-19 ligos padarinius ir valdyti jos plitimą esant valstybės lygio ekstremaliajai situacijai, išlaidoms kompensuoti), todėl patikslinto biudžeto išlaidų planas yra 133210,6 tūkst. Eur. Kasinės išlaidos sudaro 129016,2 tūkst. Eur. Biudžeto išlaidos planuotos pagal 15 programų, nuo 2021 m. į vieną sujungtos Savivaldybės turto valdymo ir Būsto programos. Visos lėšos panaudotos 15-kos programų priemonėms finansuoti. Kasinės išlaidos pagal programas yra šios:

Progra - mos kodas	Programos pavadinimas	Skirta lėšų programai (tūkst. Eur)	Kasinės išlaidos (tūkst. Eur)	Lėšų panaudojimas, proc.
01	Savivaldybės valdymo programa	12875,5	12577,3	97,7
02	Investicijų projektų programa	22907,0	19367,3	84,6
03	Urbanistinės plėtros programa	266,1	158,0	59,4
04	Aplinkos apsaugos rėmimo specialioji programa	156,0	158,5	101,6
05	Ekonominės plėtros ir verslo skatinimo programa	2873,8	2768,1	96,3
06	Savivaldybės turto valdymo programa	287,0	481,4	167,7
08	Rinkodaros programa	255,0	221,1	86,7
09	Informacinės visuomenės plėtros programa	204,0	184,0	90,2
10	Miesto infrastruktūros objektų plėtros, modernizavimo ir priežiūros programa	10980,9	11544,9	105,1
11	Kultūros ir meno programa	5443,4	5243,0	96,3
12	Sporto programa	3572,6	3564,1	99,8
13	Švietimo ir ugdymo programa	55152,8	54413,6	98,7
14	Visuomenės iniciatyvų skatinimo ir saugumo užtikrinimo programa	149,4	144,9	97,0
15	Socialinės paramos įgyvendinimo programa	15711,0	15879,1	101,1
16	Visuomenės sveikatos rėmimo specialioji programa	2376,1	2310,9	97,3
	<b>Iš viso išlaidų</b>	<b>133210,6</b>	<b>129016,2</b>	<b>96,9</b>

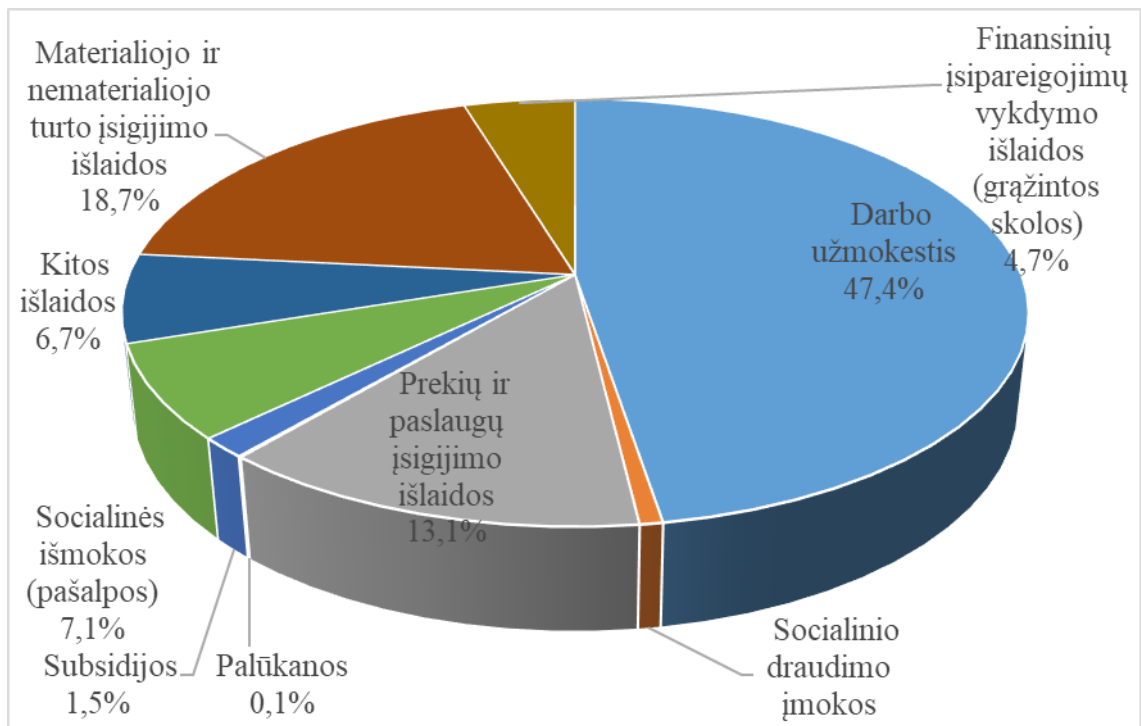
## Išlaidų struktūra pagal valstybės funkcijas:

Klasifikacijos kodas	Išlaidos pagal funkcinę klasifikaciją	Patikslintas metinis planas (tūkst. Eur)	Kasinės išlaidos (tūkst. Eur)	Procentinė dalis pagal kasines išlaidas, proc.
1	Bendros valstybės paslaugos	5608,8	5080,8	3,9
2	Gynyba	58,2	56,0	0,1
3	Viešoji tvarka ir visuomenės apsauga	120,0	40,2	
4	Ekonomika	13204,5	11785,5	9,1
5	Aplinkos apsauga	3002,5	3309,6	2,6
6	Būstas ir komunalinis ūkis	16256,8	15315,2	11,9
7	Sveikatos apsauga	2451,1	2329,9	1,8
8	Poilsis, kultūra ir religija	10005,1	9663,0	7,5
9	Švietimas	60225,8	59191,2	45,9
10	Socialinė apsauga	16223,5	16193,7	12,5
	<b>Iš viso asignavimų</b>	<b>127156,3</b>	<b>122965,1</b>	<b>95,3</b>
	Finansinio turto padidėjimo išlaidos	17,0	15,0	
	Finansinių įsipareigojimų vykdymo išlaidos (grąžintos paskolos)	6037,3	6036,1	4,7
	<b>Iš viso išlaidų</b>	<b>133210,6</b>	<b>129016,2</b>	<b>100,0</b>

## Išlaidų struktūra pagal ekonominę klasifikaciją:

Išlaidų pavadinimas	Patikslintas metinis planas (tūkst. Eur)	Kasinės išlaidos (tūkst. Eur)	Procentinė dalis pagal kasines išlaidas, proc.
Darbo užmokestis	61522,3	61089,3	47,4
Socialinio draudimo įmokos	937,4	923,5	0,7
Prekių ir paslaugų įsigijimo išlaidos	16333,7	16901,4	13,1
Palūkanos	71,6	56,3	0,1
Subsidijos	2064,3	1972,3	1,5
Socialinės išmokos (pašalpos)	8937,8	9208,3	7,1
Kitos išlaidos	9153,9	8657,9	6,7
Materialiojo ir nematerialiojo turto įsigijimo išlaidos	28135,3	24156,1	18,7
Finansinio turto padidėjimo išlaidos	17,0	15,0	
Finansinių įsipareigojimų vykdymo išlaidos (grąžintos skolos)	6037,3	6036,1	4,7
<b>Iš viso išlaidų</b>	<b>133210,6</b>	<b>129016,2</b>	<b>0,0</b>

Išlaidų procentinė dalis pagal kasines išlaidas, proc.:



**Savivaldybės valdymo programa.** Programoje apskaitomos lėšos, skirtos Savivaldybės tarybai, Administracijai, Kontrolės ir audito tarnybai išlaikyti, paskoloms grąžinti ir palūkanoms mokėti. Programai patvirtintame biudžete skirti 10623,2 tūkst. Eur. Per metus asignavimai padidinti 2252,3 tūkst. Eur, todėl patikslinti asignavimai sudaro 12875,5 tūkst. Eur, panaudoti – 12577,3 tūkst. Eur.

Savivaldybės tarybai skirti 556,5 tūkst. Eur, pervesti ir panaudoti 470,2 tūkst. Eur (iš jų 1,0 tūkst. Eur 2020 m. lėšų likutis). Iš bendrų asignavimų 14,5 tūkst. Eur skirti mero fondui, panaudoti 4,6 tūkst. Eur. Mero fondo lėšų panaudojimo ataskaita patvirtinta Savivaldybės tarybos 2022 m. kovo 31 d. sprendimu Nr. 1-110. Merui, mero pavaduotojams, Tarybos sekretoriato darbuotojams ir Tarybos nariams darbo užmokesčiui sumokėti išleisti 406,6 tūkst. Eur, socialinio draudimo įmokoms – 5,9 tūkst. Eur, prekėms ir paslaugoms – 52,1 tūkst. Eur ir išmokoms mokėti – 1,0 tūkst. Eur. Nepanaudoti 87,3 tūkst. Eur 2021 m. skirtų lėšų, iš jų: 26,5 tūkst. Eur darbo užmokesčiui, 0,7 tūkst. Eur socialinio draudimo įmokoms, 49,2 tūkst. Eur prekėms ir paslaugoms, 9,9 tūkst. Eur mero fondui ir 1,0 tūkst. Eur išmokoms, bet panaudotas 1,0 tūkst. Eur 2020 m. lėšų likutis. Nepanaudotos lėšos dėl mažesnio jų poreikio (dėl sergamumo ir laisvų pareigybių, mažesnio lėšų poreikio Tarybos narių išmokoms, prekėms ir paslaugoms, taip pat dėl COVID-19 pandemijos ir paskelbto karantino mažiau panaudota nei planuota komandiruočių ir reprezentacinėms išlaidoms skirtų lėšų).

Kontrolės ir audito tarnybai skirti 280,8 tūkst. Eur, panaudoti 277,3 Eur. Daugiausia lėšų panaudota darbo užmokesčiui ir socialinio draudimo įmokoms – 267,0 tūkst. Eur. Nepanaudoti 3,5 tūkst. Eur 2021 m. skirtų lėšų, iš jų: 0,1 tūkst. Eur socialinio draudimo įmokoms, 2,9 tūkst. Eur

prekėms ir paslaugoms ir 0,5 tūkst. Eur išmokoms. Lėšų nepanaudojimo priežastys: dėl paskelbto šalyje karantino ir apribojimų dėl koronaviruso COVID-19 plitimo sumažėjo pirkimų poreikis, neįvyko planuotos komandiruotės, mokymai ir kt. Tarnyboje įsteigtos 8 pareigybės.

Savivaldybės administracija iš skirtų 5943,5 tūkst. Eur panaudojo 5748,3 tūkst. Eur, iš jų: 424,5 tūkst. Eur valstybės biudžeto speciali tikslinė dotacija valstybinėms (valstybės perduotoms savivaldybėms) funkcijoms vykdyti, 5295,0 tūkst. Eur Savivaldybės biudžeto lėšos, 12,9 tūkst. Eur valstybės lėšos (skirtų lėšų akredituotai vaikų dienos socialinei priežiūrai (3,7 tūkst. Eur) ir neformaliojo vaikų švietimo (9,2 tūkst. Eur) administravimas) ir 15,9 tūkst. Eur 2020 m. likutis. Valstybinėms (valstybės perduotoms savivaldybėms) funkcijoms atlikti lėšos panaudotos taip:

Lėšų paskirtis	Skirta lėšų 2021 m. (tūkst. Eur)	Kasinės išlaidos (tūkst. Eur)	Nepanaudotos lėšos (tūkst. Eur)
Gyventojų registruoti tvarkyti ir duomenims valstybės registruoti teikti	1,5	1,5	
Civilinės būklės aktams registruoti	48,3	48,3	
Civilinei saugai	36,5	35,6	0,9
Socialinėms išmokoms ir kompensacijoms administruoti	16,4	16,3	0,1
Valstybinės kalbos vartojimo bei taisyklingumo kontrolei	15,3	15,3	
Žemės ūkio funkcijoms atlikti	6,1	6,1	
Erdviniams duomenims tvarkyti	27,5	23,6	3,9
Savivaldybei priskirtiems archyviniais dokumentams tvarkyti	61,2	61,2	
Dalyvauti rengiant ir vykdant mobilizaciją	21,7	20,4	1,3
Jaunimo teisių apsaugai	22,3	22,3	
Dalyvauti rengiant ir įgyvendinant darbo rinkos politikos priemones ir gyventojų užimtumo programas (administravimo išlaidos)	6,6	6,6	
Valstybės garantuojamai pirminei teisinei pagalbai teikti	25,7	25,6	0,1
Gyvenamosios vietos deklaravimo duomenų ir gyvenamosios vietos neturinčių asmenų apskaitos duomenims tvarkyti	16,6	16,6	
Duomenims Suteiktos valstybės pagalbos registruoti teikti	0,1	0,1	
Socialinei paramai mokiniams administruoti	50,7	46,3	4,4
Socialinėms paslaugoms administruoti	60,0	54,2	5,8
Būsto nuomos ar išperkamosios būsto nuomos mokesčiui administruoti	1,2		1,2
Savivaldybei priskirtai valstybinei žemei ir kitam valstybiniam turtui valdyti	0,3	0,3	
Koordinuotai teikiamų paslaugų vaikams nuo gimimo iki 18 metų ir vaiko atstovams pagal įstatymą koordinavimui finansuoti	24,2	24,2	
<b>Iš viso</b>	<b>442,2</b>	<b>424,5</b>	<b>17,7</b>

Socialinėms išmokoms ir kompensacijoms administruoti bei valstybės garantuotai pirminei teisei pagalbai teikti nepanaudotos lėšos minimalios. Socialinėms reikmėms administruoti nepanaudotos lėšos, nes Socialinių reikalų skyrius nepanaudojo visų socialinėms paslaugoms finansuoti, socialinei paramai mokiniams teikti, būsto nuomos ar išperkamosios nuomos išlaidoms iš dalies kompensuoti skirtų lėšų, atitinkamai lieka nepanaudotos lėšos ir šioms išmokoms administruoti. Erdviniams duomenims tvarkyti, dalyvauti rengiant ir vykdant mobilizaciją bei civilinei saugai nepanaudotos lėšos, kadangi dėl paskelbto šalyje karantino, darbuotojų sergamumo ir apribojimų dėl koronaviruso COVID-19 plitimo sumažėjo pirkimų poreikis. Nepanaudotos lėšos grąžintos atitinkamoms ministerijoms.

Savivaldybės administracija panaudojo 5323,8 tūkst. Eur (biudžeto, valstybės lėšas ir 2020 m. likutį) taip: 4668,6 tūkst. Eur darbo užmokesčiui ir socialinio draudimo įmokoms (87,7 proc.), 493,9 tūkst. Eur prekėms ir paslaugoms (9,3 proc.), 131,6 tūkst. Eur išėtinėms pašalpoms, ligos išmokoms ir kitais atvejais (2,5 proc.), 23,7 tūkst. Eur turtui įsigyti (0,4 proc., iš jų 8,1 tūkst. Eur sumokėtas už automobilių lizingą), 4,0 tūkst. Eur kitoms išlaidoms (0,1 proc.), 1,1 tūkst. Eur kompensuotos išlaidos seniūnaičiams ir 0,3 tūkst. Eur sumokėta palūkanų už ilgalaikius įsipareigojimus. Administracijos direktoriaus rezervui skirti 5,8 tūkst. Eur, iš jų panaudota 0,6 tūkst. Eur ekstremaliosios situacijos dėl pavojingai byrančių betoninių pastato konstrukcijų padarinių likvidavimui.

Iš bendrų asignavimų 39,5 tūkst. Eur sumokėti Savivaldybių asociacijos nario ir Baltijos miestų sąjungos nario mokesčiai, 18,5 tūkst. Eur už biudžetinių įstaigų vadovų atsakomybės draudimą, 4,2 tūkst. Eur Infolex sistemos paieškos mokestis, 7,3 tūkst. Eur sistemos „Parama“ priežiūros paslaugos, 31,8 tūkst. Eur už bankų paslaugas ir kt. prekes ir paslaugas. Administracija nepanaudojo 175,8 tūkst. Eur 2021 m. skirtų savivaldybės biudžeto lėšų, iš jų: darbo užmokesčiui ir socialinio draudimo įmokoms nepanaudota 75,7 tūkst. Eur arba 1,6 proc. suplanuotų išlaidų, prekėms ir paslaugoms, kt. išmokoms bei ilgalaikio turto įsigijimui nepanaudota 100,1 tūkst. Eur arba 15,3 proc. suplanuotų išlaidų. Nepanaudota dalis asignavimų dėl darbuotojų ligos, neužimtų pareigybių, taip pat, dėl paskelbto šalyje karantino, bei apribojimų dėl koronaviruso COVID-19 plitimo sumažėjo reprezentacinės, komandiruočių ir kt. išlaidos. Iš 2020 metų nepanaudotų biudžeto lėšų Savivaldybės administracijai 2020 m. gruodžio 31 d. įsiskolinimams padengti už prekes ir paslaugas skirta 15,9 tūkst. Eur., visos lėšos panaudotos 100 proc.

Savivaldybės administracijoje 2021-01-01 buvo užimtos 249,9 pareigybės, iš jų: 3 politinio (asmeninio) pasitikėjimo valstybės tarnautojų, 125 karjeros valstybės tarnautojų ir 121,9 dirbančių pagal darbo sutartį. Metų pabaigoje buvo užimtos 245,5 pareigybės, iš jų: 3 politinio (asmeninio) pasitikėjimo valstybės tarnautojų, 125 karjeros valstybės tarnautojų ir 117,4 dirbančių

pagal darbo sutartį. Savivaldybės taryba 2019 m. spalio 29 d. sprendimu Nr.1-378 Savivaldybės administracijai nustatė didžiausią leistiną valstybės tarnautojų ir darbuotojų, dirbančių pagal darbo sutartis pareigybių skaičiaus limitą 255 pareigybės.

2021 m. grąžinta 6036,1 tūkst. Eur paskolų, iš jų: 2497,1 tūkst. Eur ilgalaikės paskolos, 3539,0 tūkst. Eur trumpalaikė paskola Finansų ministerijai, kuri buvo paimta 2020 m. laikinam pajamų trūkumui padengti. Lietuvos Respublikos Vyriausybės 2021-03-31 nutarimu Nr. 196 paskirstė lėšas savivaldybių negautoms pajamoms padengti, nustatė lėšų įskaitymo 2020 m. suteiktų valstybės biudžeto trumpalaikių paskolų dalį (2434,7 tūkst. Eur) ir grąžintiną dalį (1104,3 tūkst. Eur). Už paskolas sumokėta 54,4 tūkst. Eur palūkanų. Palūkanoms mokėti visų lėšų nereikėjo, nes paimta ne visa ankstesnio laikotarpio paskola. 2021-12-31 negrąžintų paskolų likutis – 5695,0 tūkst. Eur.

**Investicijų projektų programa.** Programos priemonėms vykdyti 2021 metų pradžioje skirti 23050,1 tūkst. Eur. Per metus asignavimai sumažinti 143,1 tūkst. Eur. Įvertinus pakeitimus patikslintas planas sudaro 22907,0 tūkst. Eur, kasinės išlaidos – 19367,3 tūkst. Eur (įskaitant 2020 m. lėšų likutį) . Lėšos panaudotos šioms reikmėms:

Lėšų paskirtis	Planas (tūkst. Eur)	Kasinės išlaidos (tūkst. Eur)	Skirtumas (tūkst. Eur)
<b>Valstybės lėšos</b>	<b>1404,1</b>	<b>1402,8</b>	<b>-1,3</b>
„Vilties“ progimnazijos pastato modernizavimas, siekiant pagerinti pastato energetines savybes	210,0	210,0	
Infrastruktūros Biliūno g., Elektronikos g., Tinklų g. rengimas/modernizavimas, sukuriant palankias sąlygas verslo vystymuisi Panevėžio mieste	800,0	800,0	
Skate parko įrengimas Panevėžyje didinant turistų srautus	104,5	103,3	-1,2
Lėšos vietinės reikšmės keliams (gatvėms) tiesti, rekonstruoti, taisyti (remontuoti), prižiūrėti ir saugaus eismo sąlygoms užtikrinti	289,6	289,5	-0,1
<b>Savivaldybės biudžeto lėšos</b>	<b>125,3</b>	<b>107,0</b>	<b>-18,3</b>
<b>Savivaldybės biudžeto lėšų likutis</b>		<b>5097,6</b>	<b>5097,6</b>
<b>Europos Sąjungos finansinės paramos lėšos</b>	<b>16601,1</b>	<b>8781,7</b>	<b>-7819,4</b>
<b>Paskolos lėšos investicijų projektams įgyvendinti</b>	<b>4776,5</b>	<b>3978,2</b>	<b>-798,3</b>
<b>Iš viso</b>	<b>22907,0</b>	<b>19367,3</b>	<b>-3539,7</b>

LR švietimo, mokslo ir sporto ministerija skyrė 210,0 tūkst. Eur projekto „Vilties“ progimnazijos pastato modernizavimas, siekiant pagerinti pastato energetines savybes“ įgyvendinimui. Ekonomikos ir inovacijų ministerija skyrė 904,5 tūkst. Eur projektų įgyvendinimui, iš jų: 104,5 tūkst. Eur – „Skate parko įrengimas Panevėžyje didinant turistų srautus“ ir 800,0 tūkst. Eur – „Infrastruktūros Biliūno g., Elektronikos g., Tinklų g.

rengimas/modernizavimas, sukuriant palankias sąlygas verslo vystymuisi Panevėžio mieste“. Panaudota 99,9 proc. arba 1113,3 tūkst. Eur numatytų išlaidų. Lėšos vietinės reikšmės keliams (gatvėms) tiesti, rekonstruoti, taisyti (remontuoti), prižiūrėti ir saugaus eismo sąlygoms užtikrinti (289,6 tūkst. Eur), panaudoti 99,97 proc. arba 289,5 tūkst. Eur. Savivaldybės biudžeto suplanuotos išlaidos panaudotos 85,4 proc. arba 107,0 tūkst. Eur, Europos Sąjungos – 52,9 proc. arba 8781,7 tūkst. Eur, ir paskolų lėšos panaudotos – 83,3 proc. arba 3978,2 tūkst. Eur. Iš lėšų likučio panaudota 5097,6 tūkst. Eur. COVID-19 sukelta ekstremali situacija įtakojo lėtesnį numatytų darbų įgyvendinimą bei lėšų įsisavinimą. Dėl užsitęsusių viešųjų pirkimų, pratęstų projektų vykdymo, rangos sutarčių ir kitų priežasčių laiku neatlikti visi planuoti darbai.

**Urbanistinės plėtros programa.** Programos priemonėms vykdyti 2021 metų pradžioje skirti 365,0 tūkst. Eur. Per metus asignavimai sumažinti 98,9 tūkst. Eur. Įvertinus pakeitimus patikslintas planas sudaro 266,1 tūkst. Eur. Be to, programai skirtas 105,0 tūkst. Eur 2020 m. lėšų likutis. Kasinės išlaidos, įvertinus likučio lėšas, sudaro 158,0 tūkst. Eur.

Teritorijų planavimo ir architektūros skyriaus reikmėms iš 2021 m. skirtų asignavimų panaudoti 98,5 tūkst. Eur (skirti 196,1 tūkst. Eur), iš jų: 23,6 tūkst. Eur miesto įvaizdžio gerinimui, puošybai (kūrybinėms dirbtuvėms, kitoms iniciatyvoms, darbams, paslaugoms apmokėti), 25,0 tūkst. Eur Panevėžio miesto dalies skaitmeninio modelio palaikymui ir atnaujinimui, 43,0 tūkst. Eur geografinėi informacinei sistemai atnaujinti ir palaikyti, 6,9 tūkst. Eur bendrojo plano monitoringui. Liko nepanaudoti 97,6 tūkst. Eur, iš jų didžiausią nepanaudotą lėšų dalį sudaro: 50,0 tūkst. Eur bendrajam planui pakeisti (neįvykę viešieji pirkimai), 22,2 tūkst. Eur puošybos elementams, vėliavoms ir kitiems dekoratyviniams daiktams įsigyti (pasikeitus poreikiams dėl COVID-19 sukeltos ekstremalios situacijos).

Kultūros paveldo reikmėms panaudoti 41,0 tūkst. Eur (skirti 70,0 tūkst. Eur). Iš kultūros paveldui išsaugoti numatytų lėšų atlikti šie darbai: nekilnojamojo kultūros paveldo objektams ženklinti 4,0 tūkst. Eur, nekilnojamojo kultūros paveldo objektų dokumentacijai (vertinimo aktai, teritorijų ribų planai ir kt.) – 7,7 tūkst. Eur, Europos paveldo dienų renginiams – 3,0 tūkst. Eur, nekilnojamojo kultūros paveldo objektų tvarkybai 26,3 tūkst. Eur. Nepanaudoti 29,0 tūkst. Eur, iš jų: 28,7 tūkst. Eur nekilnojamojo kultūros paveldo objektų tvarkybai (neįvykę viešieji pirkimai) ir 0,3 tūkst. Eur kitoms reikmėms.

**Aplinkos apsaugos rėmimo specialioji programa.** Programai skirti 259,2 tūkst. Eur, pervesti ir panaudoti 158,5 tūkst. Eur, iš jų: 71,1 tūkst. Eur 2020 m. programos lėšų likutis, 87,4 tūkst. Eur 2021 m. savivaldybės biudžeto lėšos. 2021-12-31 liko 100,7 tūkst. Eur programos lėšų, kurios bus naudojamos 2022 m. aplinkos apsaugos priemonėms finansuoti. Savivaldybės tarybai pateikta išsami ataskaita apie 2021 m. vykdytas priemones. Ataskaita patvirtinta Savivaldybės tarybos 2022-02-17 sprendimu Nr. 1-33.

**Ekonominės plėtros ir verslo skatinimo programa.** Iš programai skirtų asignavimų finansuojami verslumo skatinimo projektai, dalyvavimo parodose, kompensuojami nuostoliai bendrovėms, kurių akcininkė yra savivaldybė, vykdomi sutartiniai įsipareigojimai dėl „Cido“ arenos veiklos, didinamas robotikos populiarumas ikimokyklinėse ugdymo įstaigose, mokyklose ir kitose švietimo įstaigose. Programai patvirtintame biudžete skirti 1109,5 tūkst. Eur. Per metus asignavimai padidinti 1764,3 tūkst. Eur, todėl patikslinti asignavimai sudaro 2873,8 tūkst. Eur, iš jų savivaldybės biudžeto lėšos 2589,5 tūkst. Eur, valstybės – 284,3 tūkst. Eur. Panaudoti asignavimai 2768,1 tūkst. Eur arba 96,3 proc. skirtų asignavimų. Verslo skatinimo priemonėms finansuoti iš skirtų 196,0 tūkst. Eur pervesti ir panaudoti 193,1 tūkst. Eur. Finansuotos šios verslo skatinimo priemonės: už pradedantiems verslą suteiktas konsultacijas sumokėti 2,0 tūkst. Eur, LEZ galimybių studijai 11,4 tūkst. Eur, inovatyviausios įmonės prizui įsteigti panaudoti 0,9 tūkst. Eur, projektų, didinančių miesto investicinį patrauklumą ir gerinančių verslo plėtros sąlygas, daliniam finansavimui panaudota 150,0 tūkst. Eur, išplėsti mieste esančią (PMTP/PMC/RoboLabo ar kt.) laboratorijos infrastruktūrą 6,3 tūkst. Eur. Robotikos priemonėms ir renginiams finansuoti panaudoti 22,5 tūkst. Vykdam sutartinius įsipareigojimus dėl „Cido“ arenos veiklos sumokėta 602,7 tūkst. Eur. Dalis planuotų lėšų kompensuoti nuostolius UAB „Panevėžio autobusų parkas“ už miesto keleivių pervežimą nebuvo panaudota, kadangi buvo skirtos valstybės biudžeto lėšos, iš jų: 274,3 tūkst. Eur išlaidoms, patirtoms vykdam įsipareigojimus vietinio transporto vežėjams, kurie negavo pajamų dėl su COVID-19 pandemija susijusių keleivių vežimo apribojimų, kompensuoti ir 10,0 tūkst. Eur išlaidoms, patirtoms materialinių išteklių teikimo, siekiant šalinti COVID-19 ligos padarinius ir valdyti jos plitimą esant valstybės lygio ekstremaliajai situacijai, kompensuoti.

**Savivaldybės turto valdymo programa.** Patvirtintame biudžete nuo 2021 m. į vieną sujungtos Savivaldybės turto valdymo ir Būsto programos. Programai iš 2021 m. biudžeto pajamų skirti 285,0 tūkst. Eur. Per metus asignavimai padidinti 2,0 tūkst. Eur, todėl patikslinti asignavimai sudaro 287,0 tūkst. Eur, iš jų: iš pajamų, gautų už turto nuomą skirti 270,0 tūkst. Eur, iš biudžeto – 17,0 tūkst. Eur. Taip pat, iš 2020 m. lėšų likučio skirta 547,8 tūkst. Eur, iš jų: 312,9 tūkst. Eur įsigyti Savivaldybės ir socialinį būstą, jo remontui ir vertinimui ir 235,0 tūkst. Eur (iš pajamų, gautų už turto nuomą, 2020 m. likučio lėšų) atlikti gyvenamųjų ir negyvenamųjų patalpų, vidaus ir lauko inžinerinių tinklų ir įrenginių remontą. Pervesti ir panaudoti 481,4 tūkst. Eur, iš jų: 67,1 tūkst. Eur 2021 m. lėšų ir 414,3 tūkst. Eur 2020 m. lėšų likučio. Biudžeto lėšos panaudotos taip: gyvenamosioms ir negyvenamosioms patalpoms ir inžinerinei infrastruktūrai remontuoti, vandentiekio ir nuotekų įrengimo ir prijungimo prie miesto centralizuotų tinklų išlaidoms – 125,3 tūkst. Eur, neišnuomotų butų ir negyvenamųjų patalpų eksploatacinėms išlaidoms – 19,7 tūkst. Eur, grąžinta paskolų už atliktą Savivaldybei priklausančių patalpų renovaciją – 9,0 tūkst. Eur,

sumokėta palūkanų – 1,6 tūkst. Eur, sumokėta už nekilnojamojo turto kadastrinius matavimus ir teisinę registraciją – 6,2 tūkst. Eur, sumokėtas dalininko įnašas VšĮ Aukštaitijos siaurasis geležinkelis – 15,0 tūkst. Eur ir įsigyti Savivaldybės ir socialinį būstą, jo remontui ir vertinimui – 304,6 tūkst. Eur (įsigyti 9 butai). Nepanaudoti 219,9 tūkst. Eur 2021 m. skirtų lėšų, iš jų: 150,5 tūkst. Eur remonto darbams (gyvenamųjų patalpų remonto darbai buvo atliekami iš 2020 m. lėšų likučio, nepavyko pasirašyti rangos darbų sutarčių, nes darbų kainos viršijo viešųjų pirkimų paraiškose nurodytas kainas, rangovo laiku neatliktų darbų), 6,8 tūkst. Eur nekilnojamojo turto registravimui ir kadastriniams matavimams (teisinė registracija ir kadastrinių duomenų tikslinimas buvo vykdomi pagal poreikį), 14,3 tūkst. Eur neišnuomotų patalpų išlaidoms (sumažėjo patalpų skaičius (parduota, atiduota pagal panaudos/patikėjimo sutartis), todėl mažesnės nepanaudotų negyvenamųjų patalpų išlaikymo sąnaudos), 10,0 tūkst. Eur Savivaldybės nekilnojamojo turto valdymo strategijos parengimui (užtruko Savivaldybės nekilnojamojo turto valdymo strategijos viešieji pirkimai (nebuvo gauta pasiūlymų, vyko derybos dėl kainos), todėl jos parengimo terminas persikėlė į 2022 m), 32,9 tūkst. Eur nepanaudoti gyvenamosioms patalpoms prijungti prie miesto centralizuotų tinklų (2021 metais buvo planuota nupirkti naujų inžinierinių tinklų (vandentiekio ir nuotekų) įrengimą 5 savivaldybės būstams. Nupirkti rangos darbai 2 būstams, dėl likusių 3 būstų viešieji pirkimai įvyko, bet sutartys nepasirašytos, kadangi įvertinus ekonominį naudingumą ir tai, kad buvo pasiūlytos per didelės kainos, darbai nepradėti) ir 5,4 tūkst. Eur kitoms reikmėms. Savivaldybė 2021 m. gavo 284,6 tūkst. Eur pajamų už Savivaldybei priklausančių gyvenamųjų ir negyvenamųjų patalpų nuomą. Šiomis lėšomis ir finansuota dalis programos priemonių.

**Rinkodaros programa.** Programai skirti 255,0 tūkst. Eur, pervesti ir panaudoti 221,1 tūkst. Eur (įvertinus 2020 m. lėšų likutį 0,9 tūkst. Eur). Informacijos sklaidai spaudoje, per televiziją, radiją, internetą išleisti 59,0 tūkst. Eur, užsienio ryšiams su partneriais palaikyti – 11,2 tūkst. Eur, lankstinukams, skrajutėms kvietimams ir kt. prekėms su Savivaldybės firminiu ženklu įsigyti – 30,0 tūkst. Eur, miesto fotografijų ir vaizdo medžiagos pildymui – 5,5 tūkst. Eur, organizuoti Metų panevėžiečių rinkimai, moksleivių fotografijų konkursas „Panevėžys- mano miestas“ – 27,9 tūkst. Eur, VšĮ Panevėžio plėtros agentūrai (buvęs Turizmo informacijos centras) nuolatiniam nemokamam informacijos teikimui miesto svečiams ir gyventojams, vykdyti turizmo skatinimo projektus sumokėti 87,5 tūkst. Eur. Nepanaudoti 34,8 tūkst. Eur, kadangi, dėl karantino neįvyko paroda „EXPO Aukštaitija“ (2021 m. stendo vizualizacija nupirktą, pagal sutartį tiekėjas įsipareigoja stendą įrengti 2022 m. parodoje), dėl užsitęsusio strateginio plėtros plano rengimo negalėjo būti įgyvendintos viešinimo, reklamos kampanijos, dėl pandemijos sąlygotų apribojimų tarptautinės turizmo parodos nebuvo organizuojamos ir kitų prižasčių.

**Informacinės visuomenės plėtros programa.** Programai patvirtintame biudžete skirti 196,0 tūkst. Eur. Per metus asignavimai padidinti 8,0 tūkst. Eur, patikslinti asignavimai sudaro 204,0 tūkst. Eur. Panaudota 184,0 tūkst. Eur. Diegiamos ir plėtojamos integruotos informacinės sistemos (Dokumentų valdymo sistema "Avilys", Žemės nuomos mokesčio informacinė sistema, ir t.t.). Siekiant sumažinti administracinę naštą nupirkta ir įdiegta Lietuvos pašto kodų atnaujinimas Žemės nuomos mokesčio informacinėje sistemoje. Savivaldybės finansų valdymo Savivaldybės biudžetinėse įstaigose išplėtotą finansų valdymo ir buhalterinės apskaitos informacinė sistema „Biudžetas VS“. Diegiami nauji programiniai sprendimai Ikimokyklinio ugdymo mokyklų vaikų registracijos ir eilių sudarymo informacinėje sistemoje. Atnaujinta centralizuoto priėmimo į mokyklas programinė įranga. IS „PARAMA“ išankstinės registracijos portalo vystymas (realizuojant galimybę prie portalo prisijungti per terminalą ir atsispausdinti registracijos kvituką). Dėl saugumo užtikrinimo įsigyta programinės įrangos licencijos (SSL sertifikatas, Windows Server 2022, rezervinių kopijų įrangai). Nuotolinių tarybos posėdžių, pasitarimų ir kitų susitikimų organizavimui įsigyta Vaizdo konferencijų programinės įrangos Zoom Meetings Pro su Webinar funkcionalumu licencija. Dėl padidėjusios atsakomybės už saugomus duomenis įsigyta duomenų saugykla ir tinklinis serveris. Švietimo srities informacijos kaupimui ir analizei sukurtas įrankis debesijos pagrindu. Atnaujinta informacinių technologijų ir ryšių infrastruktūra, modernizuojant kompiuterių techninę ir programinę įrangą ir kt. informacinių technologijų prekės ir paslaugos. Nepanaudoti 20,0 tūkst. Eur. Dėl COVID-19 situacijos CPO prailgino prekių pristatymo terminus, todėl neįsigyti nešiojami kompiuteriai. 2021 m. neatnaujinta Savivaldybės interneto svetainė, darbai bus užbaigti 2022 metais.

**Miesto infrastruktūros objektų plėtros, modernizavimo ir priežiūros programa.** Programai patvirtintame biudžete skirti 7604,7 tūkst. Eur. Per metus asignavimai padidėjo 3376,2 tūkst. Eur, dėl iš Susisiekimo ministerijos gautų valstybės lėšų vietinės reikšmės keliams tiesti, taisyti, prižiūrėti ir saugaus eismo sąlygoms užtikrinti, iš Ekonomikos ir inovacijų ministerijos skirtų 801,7 tūkst. Eur lėšų projektui „Panevėžio miesto gatvės (būsimos Šiaurinės) dalies (nuo Pramonės g. iki Smėlynės g.) II etapas“ finansuoti, Švietimo, mokslo ir sporto ministerijos – 232,0 tūkst. Eur skirtų lėšų Vytauto Žemkalnio gimnazijos sporto aikštyno atnaujinimui ir padidintų asignavimų išlaidoms už elektros energiją gatvių apšvietimui apmokėti, remontuoti, rekonstruoti, prižiūrėti miesto infrastruktūros objektus, miesto priežiūros ir kt. išlaidoms apmokėti iš savivaldybės biudžeto lėšų (2315,9 tūkst. Eur). Įvertinus minėtus asignavimų padidėjimus patikslintas planas sudaro 10980,9 tūkst. Eur. Taip pat, iš 2020 m. gruodžio 31 d. lėšų likučio programai skirta 1375,0 tūkst. Eur. Pervesti ir panaudoti 11544,9 tūkst. Eur. Nepanaudoti 779,9 tūkst. Eur savivaldybės biudžeto ir 31,1 tūkst. Eur valstybės lėšų, bet panaudotas 1375,0 tūkst. Eur 2020 m. lėšų likutis.

Miesto priežiūros ir tvarkymo darbams iš savivaldybės 2021 m. biudžeto lėšų skirti 1981,5 tūkst. Eur, iš 2020 m. lėšų likučio – 1132,9 tūkst. Eur. Už darbus sumokėta 3054,2 tūkst. Eur, iš jų 2021 m. lėšomis – 1921,3 tūkst. Eur ir iš likučio lėšų – 1132,9 tūkst. Eur. Nepanaudoti 60,2 tūkst. Eur, iš jų: 56,3 tūkst. Eur už miesto teritorijų priežiūrą ir valymą ir 3,9 tūkst. Eur už kitas išlaidas. Lėšos nepanaudotos dėl mažesnio poreikio nei buvo planuota, už gruodžio mėnesio paslaugas sąskaita gauta 2022 metais.

Kitoms Miesto infrastruktūros reikmėms skirti 1085,7 tūkst. Eur, kasinės išlaidos 970,8 tūkst. Eur. Lėšos panaudotos taip: elektros energijos išlaidoms už gatvių ir viešųjų erdvių apšvietimą mokėti – 351,3 tūkst. Eur, miestui papuošti švenčių metu – 117,0 tūkst. Eur, beglobiams gyvūnams gaudyti ir prižiūrėti – 50,8 tūkst. Eur, vienišiams ir neatpažintiems žmonėms laidoti – 1,2 tūkst. Eur, miestui sutvarkyti po įvykusių renginių – 14,5 tūkst. Eur, elektros energijos prijungimo paslaugoms – 0,8 tūkst. Eur, Panevėžio miesto savivaldybės teritorijoje mirusių žmonių palaikų vežimo ir laikymo paslaugoms – 7,9 tūkst. Eur, Rinkliavos už transporto stovėjimą gatvėse ir aikštėse tarnybai finansuoti pervesti – 140,8 tūkst. Eur, žvyruotų gatvių dulketumo mažinimui – 10,0 tūkst. Eur, mokesčiui už lietaus nuotekas – 172,6 tūkst. Eur ir kitoms Miesto infrastruktūros skyriaus reikmėms – 103,9 tūkst. Eur. Nepanaudoti 114,9 tūkst. Eur, iš jų: elektros energijos išlaidoms už gatvių ir viešųjų erdvių apšvietimą mokėti 48,7 tūkst. Eur (už gruodžio mėnesio paslaugas sąskaita gauta 2022 metais), elektros energijos prijungimo paslaugoms 3,2 tūkst. Eur (nebuvo naujų elektros abonentų), Rinkliavos už transporto stovėjimą gatvėse ir aikštėse tarnybai finansuoti 16,2 tūkst. Eur (už gruodžio mėnesio paslaugas sąskaita gauta 2021 metais), miestui papuošti švenčių metu 8,0 tūkst. Eur (pigiau nupirktą paslauga), vienišiams ir neatpažintiems žmonėms laidoti 4,8 tūkst. Eur (mažesnis poreikis), beglobiams gyvūnams gaudyti ir prižiūrėti 1,6 tūkst. Eur (dėl mažesnio gyvūnų skaičiaus suteikta mažiau paslaugų), nenumatytiems darbams 22,4 tūkst. Eur (nebuvo nenumatytų darbų), mokesčiui už lietaus nuotekas 7,2 tūkst. Eur (už gruodžio mėnesio paslaugas sąskaita gauta 2022 metais) ir 2,8 tūkst. Eur kitoms reikmėms.

Gatvių, pastatų ir kitų objektų remontui, rekonstrukcijai, statybai, projektavimo ir avariniams darbams iš biudžeto skirti 4063,4 tūkst. Eur, kasinės išlaidos 3578,8 tūkst. Eur, iš jų: 153,4 tūkst. Eur panaudoti avariniams darbams, 5,4 tūkst. Eur turto, sukurto įgyvendinant projektus finansuojamus iš ES lėšų, draudimui, 20,2 tūkst. Eur elektromobilių įkrovimo prieigų tinklo kūrimui, 10,8 tūkst. Eur atsinaujinančių išteklių energijos panaudojimo plėtros ir darnios energetikos veiksmų plano rengimui, 1,6 tūkst. Eur užsakovo funkcijoms vykdyti, 12,0 tūkst. Eur gatvių kadastriniams matavimams atlikti ir teisinei registracijai, 36,8 tūkst. Eur Panevėžio miesto savivaldybės pastato (Laisvės a. 20) priešgaisrinės apsauginės signalizacijos įrengimui, 19,4 tūkst.

Eur Muzikinio teatro vėdinimo ir oro vėsinimo sistemai įrengti, 122,8 tūkst. Eur mokyklose priešgaisrinės apsauginės signalizacijos projektavimo ir įrengimo darbams, 40,9 tūkst. Eur vaikų žaidimo aikštelių ir treniruoklių atnaujinimui, remontui ir priežiūrai, 8,4 tūkst. Eur techninio darbo projekto „Pripučiamo futbolo maniežo įrengimas Smėlynės g., 2 B, Panevėžyje“ rengimui, 19,4 tūkst. Eur techninio darbo projekto „Pripučiamo futbolo maniežo įrengimas Beržų g. 37, Panevėžyje“ rengimui, 58,0 tūkst. Eur V. Žemkalnio stadiono remonto darbams, 180,0 tūkst. Eur Pašilių kapinių įrengimo darbams, 10,0 tūkst. Eur požeminių atliekų surinkimo konteinerių aikštelių su požeminiais konteineriais remontui, 13,8 tūkst. Eur automobilių stovėjimo aikštelės įrengimui (Trumpoji g.1, Panevėžys), 20,0 tūkst. Eur gyventojų iniciatyvų finansavimui, 61,2 tūkst. Eur prisidėti prie daugiabučių namų teritorijose esančių transporto priemonių stovėjimo aikštelių įrengimo ir remonto, 2168,7 tūkst. Eur gatvių, kelių dangų, aikščių, dviračių takų, šaligatvių remontui ir priežiūrai, 113,9 tūkst. Eur projektavimo darbams, 399,8 tūkst. Eur miesto gatvių, viešųjų erdvių, vidaus kelių apšvietimo tinklų eksploatavimui, remonto darbams, 24,7 tūkst. Eur viešųjų erdvių ir poilsio zonų infrastruktūros objektų atnaujinimui, remontui ir priežiūrai, 77,6 tūkst. Eur eismo reguliavimo priemonių priežiūrai ir įrengimui. Nepanaudoti 484,6 tūkst. Eur, iš jų: 198,0 tūkst. Eur gatvių, kelių dangų, aikščių, dviračių takų, šaligatvių remontui ir priežiūrai (gamtinių sąlygų, darbai finansuoti iš valstybės biudžeto lėšų), 8,6 tūkst. Eur turto, sukurto įgyvendinant projektus finansuojamus iš ES lėšų, draudimui (draudimai nupirkti už mažesnę kainą), 87,6 tūkst. Eur Panevėžio m. savivaldybės pastato fasado apšvietimo įrengimui (apmokėta iš kitos programos asignavimų), 20,0 tūkst. Eur gyventojų iniciatyvų finansavimui (dėl pakilusių statybinių medžiagų kainų, nebuvo gauta pasiūlymų darbams atlikti, darbai suplanuoti 2022 m.), 16,4 tūkst. Eur miesto gatvių, viešųjų erdvių, vidaus kelių apšvietimo tinklų eksploatavimui, remonto darbams (nupirkti pigiau darbai), 28,6 tūkst. Eur eismo reguliavimo priemonių priežiūrai ir įrengimui (užsitiesusių rangos darbų, šviesoforų postų įrengimui/rekonstrukcijai finansuota iš valstybės biudžeto lėšų), 39,8 tūkst. Eur elektromobilių įkrovimo prieigų tinklo kūrimui (dėl užsitiesusių viešųjų pirkimų procedūrų, sutarties įvykdymo terminas nusikėlė į 2022 m.), 11,0 tūkst. Eur atsinaujinančių išteklių energijos panaudojimo plėtros ir darnios energetikos veiksmų plano rengimui (Lietuvos Respublikos Aplinkos ministerija neparengė naujo planų parengimo aprašo), 22,3 tūkst. Eur tūkst. Eur viešųjų erdvių ir poilsio zonų infrastruktūros objektų atnaujinimui, remontui ir priežiūrai (mažesnis remontų poreikis), 10,3 tūkst. Eur vaikų žaidimo aikštelių priežiūrai (mažesnis lėšų poreikis vaikų žaidimų aikštelių metinės patikros išlaidoms) ir 42,0 tūkst. Eur įvairiems kitiems darbams.

Miesto stebėjimo vaizdo kameromis paslaugoms pirkti skirti 120,0 tūkst. Eur, kasinės išlaidos už 2021 m. suteiktas paslaugas – 37,0 tūkst. Eur. Nepanaudoti 80,3 tūkst. Eur, nes vykdant viešuosius pirkimus vaizdo stebėjimo sistemos nupirkto pigiau.

Iš 2020 m. nepanaudotų biudžeto lėšų programai skirta 1375,0 tūkst. Eur, iš jų: 92,3 tūkst. Eur sumokėta skola už 2020 m. atliktus darbus ir teiktas paslaugas, miesto priežiūros ir tvarkymo darbams 1101,7 tūkst. Eur, 181,0 tūkst. Eur. miesto infrastruktūros objektų plėtrai ir remontui (gatvių remontas, automobilių stovėjimo aikštelės įrengimas, kapinių plėtra ir kt.). Lėšos panaudotos 100,0 proc.

Iš pajamų, gautų už parduotą žemę skirti 100,0 tūkst. Eur miesto gatvių asfaltbetonio dangos paprastajam remontui. Panaudota 62,8 tūkst. Eur asignavimų. Viso lėšos nepanaudotos, nes gautos lėšos iš valstybės biudžeto.

Pagal programos asignavimų valdytojo poreikį patvirtinti ir finansuoti asignavimai vietinės reikšmės keliams (gatvėms) tiesti, taisyti, prižiūrėti ir saugaus eismo sąlygoms užtikrinti. Patvirtinti asignavimai sudaro 2596,6 tūkst. Eur, iš jų panaudoti 2565,5 tūkst. Eur arba 98,8 proc.

Valstybės biudžeto lėšos, skirtos projektui „Panevėžio miesto gatvės (būsimos Šiaurinės) dalies (nuo Pramonės g. iki Smėlynės g.) II etapas“ finansuoti (801,7 tūkst. Eur) ir Vytauto Žemkalnio gimnazijos sporto aikštyno atnaujinimui (232,0 tūkst. Eur) panaudotos 100,0 proc.

**Kultūros ir meno programa.** Programai patvirtintame biudžete skirti 5167,1 tūkst. Eur. Per metus asignavimai padidinti 276,3 tūkst. Eur, patikslinti asignavimai sudaro 5443,4 tūkst. Eur. Pervesta ir panaudota 5243,0 tūkst. Eur.

Savivaldybės administracijai plėtoti kultūros paslaugos ir meno mėgėjų veiklas, finansuoti projektams, skatinti kultūrinės iniciatyvas skirta 110,1 tūkst. Eur, pervesta ir panaudota 100,2 tūkst. Eur. Nepanaudota 9,9 tūkst. Eur, iš jų didžioji dalis nepanaudota finansuoti renginiams (6,8 tūkst. Eur) ir projektams (1,6 tūkst. Eur). Kultūros ir meno projekto gavėjai neįgyvendino kūrybinio projekto ir gražino lėšas, taip pat, gražintas nepanaudotas finansavimas pagal kultūros ir meno projektų dalinio finansavimo ir kofinansavimo sutartis. Dėl COVID-19 pandemijos buvo apribojamos kultūrinės veiklos.

Kultūros įstaigoms 2021 metams skirta 5333,3 tūkst. Eur, iš jų 4854,7 tūkst. Eur savivaldybės biudžeto lėšų, 314,8 tūkst. Eur įstaigų pajamos už teikiamas paslaugas, 95,9 tūkst. Eur valstybės lėšos (64,0 tūkst. Eur kultūros ir meno darbuotojų darbo užmokesčiui didinti, 31,9 tūkst. Eur bibliotekų fondams formuoti), 67,9 tūkst. Eur Europos Sąjungos finansinės paramos lėšos. Pervesta ir panaudota 5142,8 tūkst. Eur, iš jų 20,1 tūkst. Eur panaudota 2020 metų lėšų likučio, skirto skoloms sumokėti, 28,5 tūkst. Eur sudaro kultūros įstaigų 2020 metais uždirbtos, bet nepanaudotos pajamos už teikiamas paslaugas. 2020 metų pajamų likučio lėšas įstaigos panaudojo taip: 4,1 tūkst. Eur darbo užmokesčiui ir įmokoms socialiniam draudimui, 22,9 tūkst. Eur sumokėta už prekes ir paslaugas, už 1,5 tūkst. Eur įsigyta ilgalaikio turto. Pagal 2021 metų planą liko nepanaudota 239,1 tūkst. Eur, iš jų: 203,5 tūkst. Eur pajamų lėšos (69,6 tūkst. Eur dėl mažesnio prekių ir paslaugų pirkimų poreikio karantino metu, 133,9 tūkst. Eur dėl pajamų plano

neįvykdymo), 28,4 tūkst. Eur savivaldybės biudžeto lėšos ir 7,2 tūkst. Eur ES finansinės paramos lėšos (23,1 tūkst. Eur dėl darbuotojų sergamumo ir laikinai neužimtų etatų, 12,5 tūkst. Eur dėl gautų sąskaitų už suteiktas paslaugas po ataskaitinio laikotarpio pabaigos ir mažesnio nei planuota prekių ir paslaugų pirkimų poreikio karantino metu).

Kultūros įstaigos 2021 metais planavo surinkti 314,8 tūkst. Eur pajamų, iš jų 250,3 tūkst. Eur už paslaugas ir 64,5 tūkst. Eur už patalpų nuomą. Kultūros įstaigų faktinės įmokos į biudžetą praėjusiais metais sudarė 180,9 tūkst. Eur pajamų (už paslaugas 144,9 tūkst. Eur, patalpų nuomą 36,0 tūkst. Eur), iš kurių panaudota 111,3 tūkst. Eur. 69,6 tūkst. Eur likutis bus naudojamas 2022 metais darbo užmokesčiui, socialinio draudimo įmokoms, išlaidoms už prekes ir paslaugas sumokėti, spektakliams statyti, turtui įsigyti.

Mieste veikia 9 biudžetinės kultūros įstaigos: Elenos Mezginaitės viešoji biblioteka, Kraštotyros muziejus, Stasio Eidrigevičiaus menų centras, Dailės galerija, Lėlių vežimo teatras, Muzikinis teatras ir Teatras „Menas“, Kultūros centras Panevėžio bendruomenių rūmai ir Kino centras „Garsas“, kuriose įsteigtos 338,35 pareigybės, iš jų 250,25 kultūros ir meno darbuotojų.

Kultūros įstaigų darbo užmokesčiui ir socialinio draudimo įmokoms skirta 4260,5 tūkst. Eur, pervesta ir panaudota 4236,9 tūkst. Eur, iš jų 4,1 tūkst. Eur 2020 m. pajamų lėšų likučio. Dėl darbuotojų nedarbingumo ligos atveju ir laikinai neužimtų etatų nepanaudota 27,7 tūkst. Eur, iš jų biudžeto lėšų 21,0 tūkst. Eur.

Kitoms išlaidoms prekėms ir paslaugoms skirta 1009,8 tūkst. Eur, kasinės išlaidos sudaro 833,0 tūkst. Eur, iš jų 22,9 tūkst. Eur išlaidos iš 2020 metų pajamų už teikiamas paslaugas likučio, 8,0 tūkst. Eur iš 2020 metų skoloms sumokėti skirtų lėšų. Nepanaudota 207,7 tūkst. Eur (iš jų biudžeto lėšų – 7 tūkst. Eur, ES finansinės paramos lėšų – 3,0 tūkst. Eur ir pajamų lėšų – 197,7 tūkst. Eur) dėl gautų sąskaitų už suteiktas paslaugas po ataskaitinio laikotarpio pabaigos, mažesnio nei planuota prekių ir paslaugų pirkimų poreikio ir karantino metu apribotos įstaigų veiklos.

Darbdavių socialinei paramai pinigais skirta 41,8 tūkst. Eur, panaudota 41,3 tūkst. Eur.

Materialiojo ir nematerialiojo ilgalaikio turto įsigijimo išlaidoms įstaigoms skirta 21,2 tūkst. Eur, kasinės išlaidos sudaro 31,6 tūkst. Eur, iš jų 1,5 tūkst. Eur išlaidos iš 2020 metų pajamų už teikiamas paslaugas likučio, 12,1 tūkst. Eur 2020 metų lėšų likučio, skirto skoloms (keltuvui neįgaliesiems įrengti KC Bendruomenių rūmai) sumokėti. Nepanaudota 3,2 tūkst. Eur, iš jų 0,7 tūkst. Eur iš pajamų lėšų, 2,5 tūkst. Eur iš ES finansinės paramos lėšų. Lėšos nepanaudotos dėl mažesnio nei planuota pirkimų poreikio.

**Sporto programa.** Programai patvirtintame biudžete skirti 3505,0 tūkst. Eur. Per metus asignavimai padidinti 67,6 tūkst. Eur, patikslinti asignavimai sudaro 3572,6 tūkst. Eur. Taip pat, iš 2020 m. lėšų likučio skirta 20,7 tūkst. Eur. Panaudoti asignavimai sudaro 3564,1 tūkst. Eur.

Sporto centrui 2021 metams skirta 2315,7 tūkst. Eur, iš jų 2175,7 tūkst. Eur savivaldybės biudžeto lėšų, 140,0 tūkst. Eur įstaigų pajamos už teikiamas paslaugas. Pervesta ir panaudota 2307,8 tūkst. Eur, iš kurių 122,1 tūkst. Eur centro uždirbtos pajamos ir 2020 m. uždirbtų pajamų likutis, 2175,5 tūkst. Eur biudžeto lėšos ir 10,2 tūkst. Eur 2020 m. biudžeto lėšų likutis 2020 m. gruodžio 31 d. įsiskolinimams dengti. Daugiausia lėšų, t. y. 1796,3 tūkst. Eur arba 77,8 proc. panaudoti darbo užmokesčiui ir socialinio draudimo įmokoms, 488,0 tūkst. Eur arba 21,2 proc. – prekėms, paslaugoms, renginiams ir socialinei paramai, 23,5 tūkst. Eur arba 1,0 proc. – turto išlaidoms (centras įsigijo nematerialaus turto (2,5 tūkst. Eur), kompiuterinės technikos (3,5 tūkst. Eur), dviračius treniruoklius 2 vnt. (3,8 tūkst. Eur), šuolio į tolį atsispyrimo dėžės 4 vnt. (4,7 tūkst. Eur), konteinerinę patalpą (1,4 tūkst. Eur), vandens siurblių (0,7 tūkst. Eur), šuolių su kartimi atsispyrimo dėžę (1,2 tūkst. Eur), atsinaujinančių energijos išteklių pastatuose išlaidos susijusios su saulės energijos elektrinės įrengimu sudarė 5,7 tūkst. Eur.). Pagal 2021 metų planą liko nepanaudoti 18,1 tūkst. Eur, iš jų 17,9 tūkst. Eur pajamų lėšų ir 0,2 tūkst. Eur savivaldybės biudžeto lėšų. Dėl šalyje paskelbto karantino ir įvestų ribojimų veikloms 11,3 tūkst. Eur neįvykdytas pajamų planas, buvo mažesnis prekių ir paslaugų pirkimų poreikis.

Sporto centre 2021-12-31 įsteigti 90,5 administracinio ir aptarnaujančio personalo ir 37 trenerių etatai.

Savivaldybės administracijai sporto reikmėms skirti 1256,9 tūkst. Eur, panaudoti 1256,3 tūkst. Eur, iš jų: nevyriausybinių kūno kultūros ir sporto organizacijų rengiamų tradicinių ir naujų kūno kultūros ir sporto renginių, veiklų projektams, programoms finansuoti 749,0 tūkst. Eur, aukšto meistriško sportininkams parengti ir jiems premijuoti už pasiekimus – 59,6 tūkst. Eur, renginiams – 56,5 tūkst. Eur, biudžetinių ir nevyriausybinių kūno kultūros ir sporto organizacijų veiklų programoms – 391,2 tūkst. Eur. Skirti asignavimai panaudoti 99,9 proc.

**Švietimo ir ugdymo programa.** Programai patvirtintame biudžete skirti 53070,2 tūkst. Eur. Per metus asignavimai padidinti 2082,6 tūkst. Eur, patikslinti asignavimai sudaro 55152,8 tūkst. Eur. Taip pat, iš 2020 m. lėšų likučio skirta 344,1 tūkst. Eur. Panaudoti 54413,6 tūkst. Eur, iš jų: ugdymo reikmėms skirtų lėšų 29006,6 tūkst. Eur (skirti 29006,6 tūkst. Eur), savivaldybės biudžeto lėšų 19961,8 tūkst. Eur (skirti 20033,0 tūkst. Eur), įstaigų uždirbtų pajamų 1951,5 tūkst. Eur (skirti 2281,4 tūkst. Eur), valstybės biudžeto lėšų 1275,9 tūkst. Eur (skirti 1306 tūkst. Eur, iš jų: neformaliajam vaikų švietimui 562,9 tūkst. Eur, skaitmeniniam ugdymui 313,0 tūkst. Eur, pedagogų skaičiaus optimizavimui 47,9 tūkst. Eur, naujoms mokytojų padėjėjų pareigybėms įsteigti 111,4 tūkst. Eur, mokinių konsultacijoms 211,6 tūkst. Eur, soc. riziką patiriančių vaikų ikimokykliniam ugdymui 59,2 tūkst. Eur), valstybės lėšų regioninėms įstaigoms ir klasėms finansuoti 1962,1 tūkst. Eur (skirti 1962,1 tūkst. Eur) ir 255,7 tūkst. Eur Europos Sąjungos finansinės paramos lėšų (skirti 563,7 tūkst. Eur).

Savivaldybės administracijai švietimo ir ugdymo programai vykdyti skirti 3088,9 tūkst. Eur, panaudoti 2753,3 tūkst. Eur. Iš Administracijai skirtų lėšų ugdymo reikmių lėšos sudaro 1757,0 tūkst. Eur, iš jų: VšĮ K. Paltaroko gimnazijai skirta ir panaudota 1680,7 tūkst. Eur, VšĮ „Šermukšniukas“ 76,3 tūkst. Eur. Valstybės biudžeto lėšų skirta 615,3 tūkst. Eur, panaudota 589,9 tūkst. Eur, iš jų vaikų vasaros poilsio projektų finansavimui ir kitai NVŠ veiklai 537,5 tūkst. Eur, VšĮ K. Paltaroko gimnazijai skaitmeninio ugdymo plėtrai 27,4 tūkst. Eur, mokytojų padėjėjų pareigybėms įsteigti 6,6 tūkst. Eur, mokinių konsultacijoms 18,4 tūkst. Eur. Visos valstybės biudžeto lėšos panaudotos 100,0 proc., išskyrus NVŠ veiklai skirtas lėšas (25,4 tūkst. Eur), kadangi dėl paskelbto karantino, ne visi NVŠ teikėjai sutiko veiklas vykdyti nuotoliniu būdu. Savivaldybės biudžeto lėšų įvairiems projektams vykdyti skirta 202,5 tūkst. Eur, panaudota 198,5 tūkst. Eur. Lėšos panaudotos mokyklų signalizacijų apsaugos (reagavimo ir techninės priežiūros) paslaugoms ir jų turto draudimui, kalbininko Petro Būtėno 2021 metų premijoms, vaikų ir jaunimo meno projektų finansavimui, neformaliojo suaugusiųjų švietimo ir tęstinio mokymosi programų finansavimui, vaikų vasaros poilsio projektų finansavimui, mokslo projektų daliniam finansavimui (, motyvuotų ir gabių mokinių papildomo mokymo projektų finansavimui, pagal Europos Sąjungos struktūrinių fondų lėšų bendrai finansuojamo projekto Nr.09.2.1-ESFA-V-719-01-0001 „Kokybės krepšelis“ Nacionalinės švietimo agentūros ir Savivaldybės partnerystės sutartį 2019 m. gruodžio 6 d. Nr.22-2289 panaudota mokyklų turto draudimui, geriausiai išlaikiusių valstybinius brandos egzaminus abiturientų pagerbimo šventei organizuoti, įsigyta mokyklinė dokumentacija, rinkinys pirmokui, miesto moksleivių tarptautinių mainų skatinimo projektams, „Metų mokytojas“ premijoms, Tarptautinės mokytojų dienos minėjimui, finansinei paramai Panevėžio mieste trūkstančių specialybių pedagogams ir mokytojų rengimo alternatyviuoju būdu Panevėžio miesto mokykloms, neformaliojo vaikų švietimo ir jo teikėjų išorinis kokybės vertinimui (Panevėžio muzikos mokykla), Panevėžio miesto mokinių, pasiekusių geriausių rezultatų dalykinėse olimpiadose, konkursuose ir kituose renginiuose mokslo ir meno srityse praėjusiais 2020-2021 mokslo metais, ir juos rengusių mokytojų apdovanojimams, dovanos įsigytos konkursų, olimpiadų, varžybų, festivalių miesto mokiniams. ES finansinės paramos lėšos, skirtos neformaliojo vaikų švietimo programoms ir kokybės krepšeliui finansuoti, sudaro 514,1 tūkst. Eur, panaudota 207,9 tūkst. Eur, nes nepervestos visos skirtos lėšos (nepervestas lėšas grąžino 2022 m.).

Švietimo ir ugdymo programai (išskyrus lėšas savivaldybės administracijai) skirti 52063,9 tūkst. Eur, panaudoti 51660,3 tūkst. Eur. Švietimo įstaigų išlaidų struktūroje darbo užmokestis ir socialinio draudimo įmokos sudaro didžiausią dalį, t.y. 87,9 proc. arba 45432,1 tūkst. Eur kasinių išlaidų, tame skaičiuje 16,4 tūkst. Eur 2020 m. pajamų lėšų likutis. Darbo užmokesčiui nepervesta 174,6 tūkst. Eur, sodrai – 5,6 tūkst. Eur skirtų asignavimų. Nepanaudota

darbo užmokesčio ir socialinio draudimo įmokų iš aplinkos lėšų dėl laikinai neužimtų etatų ir darbuotojų laikino nedarbingumo 86,1 tūkst. Eur, valstybės lėšų mokytojų padėjėjų pareigybėms įsteigti nepanaudota 1,3 tūkst. Eur, mokinių konsultacijoms skirtų lėšų 3,4 tūkst. Eur, Europos Sąjungos finansinės paramos lėšų 1,7 tūkst. Eur, pajamų lėšų nepanaudota 87,7 tūkst. Eur dėl darbuotojų laikino nedarbingumo ir pajamų plano nevykdymo, įvedus karantiną ir apribojus veiklas.

Prekėms ir paslaugoms skirta 5733,9 tūkst. Eur, kasinės išlaidos sudaro 5499,1 tūkst. Eur, tame skaičiuje 250,0 tūkst. Eur 2020 m. pajamų lėšų likutis ir 60,1 tūkst. Eur lėšos 2020 m. skoloms sumokėti. Dėl mažesnio nei planuota prekių ir paslaugų pirkimų poreikio ir pajamų plano nevykdymo dėl COVID-19 pandemijos įvesto karantino bei gautų sąskaitų už suteiktas paslaugas po ataskaitinio laikotarpio pabaigos liko nepanaudota 544,9 tūkst. Eur, iš jų 507,8 tūkst. Eur pajamų lėšų, 37,1 tūkst. Eur aplinkos lėšų.

Darbdavių socialinei paramai skirta 483,8 tūkst. Eur, panaudota 478,9 tūkst. Eur. Nepanaudota 4,1 tūkst. Eur savivaldybės biudžeto lėšų ir 0,8 tūkst. Eur 2021 m. pajamų lėšų. Išmokėta mažiau nedarbingumo pašalpų ir išeitinių išmokų, nei buvo planuota.

Ilgalaikio materialiojo ir nematerialiojo turto įsigijimui skirta 250,3 tūkst. Eur, panaudota 250,2 tūkst. Eur, iš jų 17,5 tūkst. Eur 2020 m. pajamų lėšų likutis. Liko nepanaudoti 17,6 tūkst. Eur 2021m pajamų lėšų dėl įvesto karantino pajamų plano nevykdymo ir mažesnio nei planuota prekių pirkimo poreikio.

Mieste 2021 m. gruodžio 31 d. buvo 28 lopšeliai – darželiai ir vienas regos centras „Linelis“. Juose įsteigtos 279 grupės, kurias lankė 4454 vaikai. Įstaigose metų pabaigoje buvo įsteigtos 1274,12 darbuotojų pareigybės. Ikimokykliniam ugdymui skirti 21142,5 tūkst. Eur, kasinės išlaidos sudaro 20939 tūkst. Eur, tame skaičiuje 212,6 tūkst. Eur 2020 m. pajamų lėšų likutis ir skirtos 23,1 tūkst. Eur lėšos 2020 m. skoloms sumokėti. Nepanaudoti 42,9 tūkst. Eur savivaldybės biudžeto lėšų, 396,3 tūkst. Eur 2021 m. uždirbtų pajamų. Įstaigos planavo surinkti 1792,9 tūkst. Eur pajamų už teikiamas paslaugas, surinko 1636,2 tūkst. Eur. Plano neįvykdė 156,7 tūkst. Eur. Didžiausią įtaką pajamų surinkimui turi vaikų lankomumas ir vaikų skaičius, kuriems taikomos lengvatos. Dėl COVID-19 pandemijos įvestas karantinas, kurio metu vaikai ikimokyklinio ugdymo įstaigų nelankė. Liko nefinansuota 239,7 tūkst. Eur pervestų į biudžetą pajamų.

Tik pradinio ugdymo funkcijas 2021 m. vykdė Pradinė mokykla. Pradinėje mokykloje 2021 m. gruodžio 31 d. buvo 13 klasių, jose ugdomi 283 mokiniai, įsteigtos 44,45 pareigybės, iš jų 16,12 mokytojų etatai. Pradiniam mokymui skirta 666,8 tūkst. Eur, panaudota 669,2 tūkst. Eur, tame skaičiuje skirti 0,1 tūkst. Eur 2020 m. skoloms sumokėti, 2,9 tūkst. Eur 2020 m. pajamų lėšų likutis. Nepanaudoti 0,6 tūkst. Eur 2021 m. uždirbtų pajamų lėšų. Mokykla planavo uždirbti 10,3

tūkst. Eur pajamų lėšų, faktiškai uždirbo 16,2 tūkst. Eur, panaudojo 9,7 tūkst. Eur. Liko 6,5 tūkst. Eur į biudžetą pervestų pajamų likutis.

2021 m. pabaigoje Panevėžio mieste buvo 10 progimnazijų, Mykolo Karkos pagrindinė mokykla, Kurčiųjų ir neprigirdinčiųjų pagrindinė mokykla, „Šviesos“ ugdymo centras (Panevėžio miesto savivaldybės tarybos 2021-07-01 sprendimu Nr.1-223 pakeistas Panevėžio „Šviesos“ specialiojo ugdymo centro pavadinimas į Panevėžio „Šviesos“ ugdymo centrą). Šiose mokyklose 2021 m. gruodžio 31 d. buvo 289 klasės, mokėsi 5713 mokinių. Įsteigtos 1022,13 pareigybės, iš jų 458,01 mokytojų etatai ir 7,72 trenerių etatai. Pagrindinėms mokykloms, progimnazijoms ir „Šviesos“ ugdymo centrui skirta 16963,9 tūkst. Eur, panaudota 16877,2 tūkst. Eur, iš jų 35,2 tūkst. Eur 2020 m. pajamų lėšų likučio, 18,9 tūkst. Eur 2020 m. skoloms sumokėti skirtų lėšų. Nepanaudoti 140,8 tūkst. Eur, iš jų 31 tūkst. Eur savivaldybės biudžeto ir 105,8 tūkst. Eur pajamų lėšų, 4 tūkst. Eur valstybės lėšų. Planuota surinkti 236,5 tūkst. Eur pajamų už teikiamas paslaugas, faktiškai gauta 184,2 tūkst. Eur, planas neįvykdytas 52,3 tūkst. Eur. Įstaigoms liko nefinansuota 53,4 tūkst. Eur pervestų į biudžetą pajamų.

6-iose miesto gimnazijose, finansuojamose iš savivaldybės išdo, 2021 m. gruodžio 31 d. buvo 123 klasės, kuriose mokėsi 3290 mokinių, įsteigtos 532,45 pareigybės, iš jų 307,06 mokytojų etatai ir 13,16 trenerių etatų. Suaugusiųjų ir jaunimo mokymo centre (toliau - SJMC) 2021 m. gruodžio 31 d. buvo 17 klasių (t. sk. 3 jaunimo klasės), mokėsi 263 mokiniai, įskaitant 22 mokinius jaunimo klasėse (kartu su pataisos namų mokiniais). SJMC įsteigtos 42,03 pareigybės, iš jų 18,1 mokytojų etatai. SJMC 2021-12-31 buvo 7 pataisos namų klasės, kuriose mokėsi 75 nuteistieji asmenys. Gimnazijoms, Suaugusiųjų ir jaunimo mokymo centrui skirta 9920,2 tūkst. Eur, kasinės išlaidos sudaro 9883,3 tūkst. Eur, iš jų 15,2 tūkst. Eur 2020 m. pajamų lėšų likutis ir 13,4 tūkst. Eur 2020 m. skoloms sumokėti skirtos lėšos. Nepanaudoti 65,5 tūkst. Eur, iš jų 0,7 tūkst. Eur valstybės biudžeto lėšų, 41,8 tūkst. Eur savivaldybės biudžeto lėšų, 23 tūkst. Eur pajamų lėšų. Įstaigos planavo surinkti 42,7 tūkst. Eur pajamų už teikiamas paslaugas, planas neįvykdytas 4,7 tūkst. Eur. Įstaigoms liko nefinansuota 18,3 tūkst. Eur pervestų į biudžetą pajamų.

Penkias neformaliojo vaikų švietimo įstaigas, t.y. Muzikos, Dailės, Gamtos mokyklas, Moksleivių namus ir Švietimo centrą 2021 m. gruodžio 31 d. duomenimis lankė 2353 moksleiviai, įsteigta 177,67 pareigybės, iš jų 77,67 mokytojų etatai. Šioms įstaigoms išlaikyti skirta 2962,7 tūkst. Eur, kasinės išlaidos – 2883,2 tūkst. Eur, iš jų 18 tūkst. Eur 2020 m. pajamų lėšų likutis ir 4,0 tūkst. Eur 2020 m. skoloms sumokėti skirtos lėšos. Nepanaudoti 11,4 tūkst. Eur savivaldybės biudžeto, 88,3 tūkst. Eur 2021 m. uždirbtų pajamų, 1,8 tūkst. Eur ES finansinės paramos lėšų. Neformaliojo švietimo įstaigos planavo surinkti 198,1 tūkst. Eur pajamų už teikiamas paslaugas, faktiškai gavo 133,1 tūkst. Eur pajamų, planas neįvykdytas 65 tūkst. Eur. Tarybos 2020 m. balandžio 30 d. sprendimu Nr. 1-94 Panevėžio miesto atlyginimo už savivaldybės neformaliojo

vaikų švietimo ir formalųjį švietimą papildančio ugdymo mokyklose teikiamą neformalųjį vaikų ir suaugusiųjų švietimą mokėjimo tvarkos aprašas papildytas ir numatyta lengvata, kad paskelbus karantiną ir (ar) ekstremaliąją situaciją Lietuvos Respublikoje mokestis netaikomas, vėliau aprašas patikslintas – mokestis nemokamas karantino metu. Liko nefinansuota 23,2 tūkst. Eur pervestų į biudžetą pajamų.

Atvirame jaunimo centrui finansuoti 2021 metams skirta 58,1 tūkst. Eur, panaudota 58,5 tūkst. Eur, iš jų 0,4 tūkst. Eur 2020 m. skoloms sumokėti skirtos lėšos. Atsižvelgiant į 2021-04-29 Panevėžio m. savivaldybės tarybos sprendimu Nr.1-111 pakeistus Atviro jaunimo centro nuostatus, įstaiga nuo liepos 1 d. perkelta į socialinės paramos įgyvendinimo programą.

Pedagoginei-psichologinei tarnybai išlaikyti skirti 349,7 tūkst. Eur, kasinės išlaidos 349,9 tūkst. Eur, iš jų 0,1 tūkst. Eur 2020 m. pajamų lėšų likutis ir 0,2 tūkst. Eur 2020 m. skoloms sumokėti skirtos lėšos. Nepanaudoti 0,1 tūkst. Eur aplinkos lėšų. Įstaiga uždirbo 1,2 tūkst. Eur pajamų, planas viršytas 0,3 tūkst. Eur. Liko nefinansuota 0,3 tūkst. Eur pervestų į biudžetą pajamų. Pedagoginėje-psichologinėje tarnyboje įsteigta 17,25 pareigybės.

Švietimo įstaigos 2021 metais planavo surinkti 2281,4 tūkst. Eur. Įstaigos uždirbo 2008,9 tūkst. Eur pajamų, iš jų įmokos už išlaikymą švietimo įstaigose 1730,1 tūkst. Eur, už prekes ir paslaugas 198,9 tūkst. Eur, už patalpų nuomą 79,9 tūkst. Eur. Planas neįvykdytas 272,5 tūkst. Eur. Dėl COVID-19 pandemijos įvesto karantino ir veiklų ribojimo nesurinkta pajamų už išlaikymą švietimo įstaigose 210,1 tūkst. Eur, už paslaugas 44,7 tūkst. Eur, negauta pajamų už patalpų nuomą 17,7 tūkst. Eur.

**Visuomenės iniciatyvų skatinimo ir saugumo užtikrinimo programa.** Programai skirti 78,0 tūkst. Eur, per metus asignavimai padidinti 71,4 tūkst. Eur dėl skirtų valstybės biudžeto lėšų jaunimo užimtumo vasarą ir integracijos į darbo rinką projektams finansuoti (10,0 tūkst. Eur), bendruomeninei veiklai stiprinti, įgyvendinant bandomąjį modelį (61,4 tūkst. Eur), patikslintas biudžetas sudaro 149,4 tūkst. Eur. Programos kasinės išlaidos – 144,9 tūkst. Eur. Lėšos panaudotos taip: 16,3 tūkst. Eur – jaunimo organizacijų projektams (finansuotos 5 jaunimo iniciatyvos, 2 veiklos programos ir 17 projektų), 1,0 tūkst. Eur – jaunimo organizacijų mokymui, 16,2 tūkst. Eur – nevyriausybinė organizacijų projektams (finansuoti 18 projektų), 4,2 tūkst. Eur nevyriausybinė organizacijų, bendruomeninių organizacijų lyderių, narių kvalifikacijos kėlimui (dalyvauta projektų rengimo ir įgyvendinimo mokymuose), 25,0 tūkst. Eur – neigiamų socialinių veiksnių prevencijos projektams finansuoti (finansuoti 29 projektai), 2,2 tūkst. Eur – vietos bendruomenių veiklos išlaidoms, 2,4 tūkst. Eur – jaunimui įtraukti į nevyriausybinė organizacijų veiklą ir jaunimo politikai mieste įgyvendinti, aktyvinti jaunimo ir su jaunimu dirbančių organizacijų veiklumą ir bendradarbiavimą, 4,0 tūkst. Eur – įgyvendinti jaunimo savanorišką tarnybą, 15,9 tūkst. Eur – įgyvendinti jaunimo vasaros užimtumo ir integracijos į darbo rinką

programą ir 57,7 tūkst. Eur - bendruomeninei veiklai stiprinti, įgyvendinant bandomąjį modelį. Liko nepanaudoti 4,5 tūkst. Eur skirtų asignavimų. Įstaigoms gražinus nepanaudotą finansavimą, vykdant projektus, nepanaudoti 0,8 tūkst. Eur savivaldybės biudžeto lėšų. 3,7 tūkst. Eur nepanaudoti valstybės biudžeto lėšų bendruomeninei veiklai stiprint (per tris konkursus paraiškas pateikė 7 pareiškėjai iš 10 galimų. Ministerijos lėšomis finansuoti 7 bendruomeninių projektai).

**Socialinės paramos įgyvendinimo programa.** Programai patvirtintame biudžete skirti 13930,6 tūkst. Eur. Per metus asignavimai padidinti 1780,4 tūkst. Eur, patikslinti asignavimai sudaro 15711,0 tūkst. Eur. Taip pat iš 2020 m. lėšų likučio programai skirta 444,5 tūkst. Eur. Kasinės išlaidos sudaro 15879,1 tūkst. Eur. Programoje apskaitomos lėšos, skirtos keturioms socialinės paskirties įstaigoms išlaikyti, pašalpoms mokėti ir kitai socialinei paramai, taip pat iš programai skirtų asignavimų pritaikomas būstas neįgaliesiems, kompensuojamos transporto išlaidos, teisę į transporto lengvatas turintiems asmenims, organizuojamas socialinio darbuotojo dienos renginys.

Jaunuolių dienos centrui skirti 684,1 tūkst. Eur, taip pat 2020 m. pajamų lėšų likutis 6,8 tūkst. Eur. Kasinės išlaidos – 684,6 tūkst. Eur. Iš bendrų panaudotų asignavimų 405,9 tūkst. Eur yra valstybės biudžeto speciali tikslinė dotacija valstybinėms (valstybės perduotoms savivaldybėms) funkcijoms atlikti, 212,8 tūkst. Eur savivaldybės biudžeto lėšos, 13,1 tūkst. Eur valstybės biudžeto lėšos socialinių paslaugų srities darbuotojų minimaliesiems pareiginės algos pastoviosios dalies koeficientams ir socialinių darbuotojų pareiginės algos pastoviajai daliai didinti ir 52,8 tūkst. Eur uždirbtos pajamos (įvertinus likutį). Kasinių išlaidų struktūra: 86,2 proc. lėšų panaudoti darbo užmokesčiui ir socialinio draudimo įmokoms (590,1 tūkst. Eur), 13,1 proc. – prekėms ir paslaugoms (89,7 tūkst. Eur), 0,6 proc. socialinei paramai (4,4 tūkst. Eur) ir 0,1 proc. ilgalaikiam nematerialiajam turtui įsigyti (0,4 tūkst. Eur). Nepanaudoti 1,7 tūkst. Eur savivaldybės biudžeto lėšų ir 4,6 tūkst. Eur pajamų lėšų. 2021 m. centras vietoj planuotų 50,5 tūkst. Eur uždirbo 47,4 tūkst. Eur pajamų. Valstybės lėšos panaudotos 100 proc. Jaunuolių dienos centre patvirtintas didžiausias leistinas pareigybių skaičius – 43, paslaugų gavėjų skaičius – 70.

Socialinių paslaugų centrui skirti 3333,7 tūkst. Eur, taip pat 2020 m. pajamų lėšų likutis 3,9 tūkst. Eur. Kasinės išlaidos – 3276,5 tūkst. Eur, iš jų: Kasinių išlaidų struktūra: 85,2 proc. lėšų panaudoti darbo užmokesčiui ir socialinio draudimo įmokoms (2791,4 tūkst. Eur), 12,9 proc. – prekėms ir paslaugoms (420,6 tūkst. Eur), 1,1 proc. socialinei paramai (37,1 tūkst. Eur) ir 0,8 proc. ilgalaikiam nematerialiajam turtui įsigyti (27,4 tūkst. Eur). Iš panaudotų asignavimų 2412,1 tūkst. Eur yra savivaldybės biudžeto lėšos, 654,2 tūkst. Eur – valstybės biudžeto speciali tikslinė dotacija, 12,1 tūkst. Eur – valstybės biudžeto lėšos socialinių paslaugų srities darbuotojų minimaliesiems pareiginės algos pastoviosios dalies koeficientams ir socialinių darbuotojų pareiginės algos pastoviajai daliai didinti, 10,8 tūkst. Eur – valstybės biudžeto lėšos socialinių

paslaugų šakos kolektyvinės sutarties įsipareigojimams įgyvendinti, 7,2 tūkst. Eur – akredituotai vaikų dienos socialinei priežiūrai teikti, 119,4 tūkst. Eur – pajamos, gautos už teikiamas paslaugas, 56,8 tūkst. Eur – Europos Sąjungos finansinės paramos lėšos, 3,9 tūkst. Eur – 2020 m. pajamų likutis. Įstaiga uždirbo 121,9 tūkst. Eur pajamų vietoj planuotų 120,0 tūkst. Eur. 2021 m. centras nepanaudojo 2,5 tūkst. Eur uždirbtų pajamų, todėl metų pabaigoje turėjo 2,5 tūkst. Eur lėšų likutį, kurį naudos 2022 m. būtiniausioms reikmėms. Centras nepanaudojo 61,1 tūkst. Eur 2021 m. skirtų lėšų, iš jų: 15,9 savivaldybės biudžeto lėšų, 0,6 tūkst. Eur pajamų lėšų, 32,0 tūkst. Eur valstybės biudžeto ir 12,6 tūkst. Eur. ES lėšos. Valstybės biudžeto lėšos nepanaudotos, nes dauguma įstaigos socialinių paslaugų srities darbuotojų pastoviosios dalies koeficientai buvo didesni nei 30 procentų ir remiantis Profesinės Sąjungos socialinės šakos kolektyvine sutartimi jau buvo anksčiau pradėti taikyti Lietuvos Respublikos valstybės ir savivaldybių įstaigų darbuotojų darbo apmokėjimo ir komisijų narių atlygio už darbą įstatyme nustatyti procentai už socialinių paslaugų srities darbuotojų turimą kvalifikacinę kategoriją. Įstaiga vykdė ES finansinės paramos fondų finansuojamą projektą „Integralios pagalbos paslaugų, teikiamų namuose plėtra ir kokybės gerinimas Panevėžio mieste“. Projektas pradėtas įgyvendinti 2017 m. Viso įgyvendinimo laikotarpiu integralios pagalbos paslaugos buvo teiktos 41 asmeniui, iš viso suteikta globos paslaugų (val.) 29 382, slaugos paslaugų (val.) 28 945.

Panevėžio miesto savivaldybės tarybos 2021 m. lapkričio 25 d. sprendimu Nr. 1-341 patvirtintas didžiausias leistinas pareigybių skaičius Centre – 200. Dalis įsteigtų etatų yra neužimta dėl sudėtingos situacijos darbo rinkoje (stinga atitinkamų profesijų parengtų specialistų). Centre veikia 7 struktūriniai padaliniai, kurių veikla vykdoma skirtingose Panevėžio miesto vietovėse.

Panevėžio specialioji mokykla-daugiafunkcis centras yra švietimo paskirties įstaiga, teikianti socialines dienos paslaugas. Panevėžio specialiojoje mokykloje - daugiafunkciame centre dirba 41 darbuotojų. Panevėžio miesto savivaldybės tarybos 2021 m. vasario 18 d. sprendimu Nr.TSP-326 patvirtintas didžiausias leistinas etatų skaičius – 45. Panevėžio specialiojoje mokykloje-daugiafunkciame centre 2021 m. gruodžio mėn. 31 d. buvo 28 ugdytiniai, turintis sunkią kompleksinę negalią. Mokykloje suformuotos 2 jungtinės lavinamosios klasės, 1 socialinių įgūdžių ir 1 ikimokyklinio amžiaus vaikų grupė. Centre yra dvi suaugusių asmenų grupės, kur 12-ai asmenų teikiamos socialinės paslaugos. Iš viso dienos socialinės paslaugos teikiamos 27 ugdytiniais.

Įstaigai finansuoti 2021 m. skirti 686,1 tūkst. Eur, taip pat 2020 m. pajamų lėšų likutis 4,3 tūkst. Eur. Kasinės išlaidos sudaro 690,4 tūkst. Eur, iš jų: 171,3 tūkst. Eur yra savivaldybės biudžeto lėšos, 249,9 tūkst. Eur valstybės biudžeto speciali tikslinė dotacija valstybinėms (valstybės perduotoms savivaldybėms) funkcijoms atlikti, 0,5 tūkst. Eur valstybės biudžeto lėšos skaitmeniam ugdymui, 8,5 tūkst. Eur valstybės biudžeto lėšos socialinių paslaugų srities

darbuotojų minimaliesiems pareiginės algos pastoviosios dalies koeficientams ir socialinių darbuotojų pareiginės algos pastoviajai daliai didinti, 0,2 tūkst. Eur valstybės biudžeto lėšos socialinių paslaugų šakos kolektyvinės sutarties išsipareigojimams įgyvendinti, 0,3 tūkst. Eur valstybės biudžeto lėšos mokinių konsultacijoms, 132,4 tūkst. Eur ugdymo reikmių lėšos, 62,9 tūkst. Eur, valstybės lėšos regioninėms įstaigoms (klasėms) finansuoti, 60,1 tūkst. Eur gautos pajamos už paslaugas, 4,3 tūkst. Eur 2020 m. pajamų lėšų likutis. Visos lėšos panaudotos 100 proc. Pajamų už paslaugas planavo gauti 60,1 tūkst. Eur, faktiškai uždirbo 63,3 tūkst. Eur arba 3,2 tūkst. Eur daugiau. Daugiausia lėšų, t. y. 594,2 tūkst. Eur įstaiga panaudojo darbo užmokesčiui ir socialinio draudimo įmokoms (86,0 proc.), 74,8 tūkst. Eur prekėms ir paslaugoms (10,9 proc.), 12,5 tūkst. Eur socialinei paramai (1,8 proc.) ir 8,9 tūkst. Eur turtui įsigyti (1,3 proc.).

Atvirame jaunimo centre 2021 m. liepos 1 d. buvo įsteigtos 7 pareigybės. Įstaigai finansuoti 2021 metams skirta 108,6 tūkst. Eur, panaudota 92,0 tūkst. Eur, iš jų 87,7 tūkst. Eur savivaldybės biudžeto lėšos, 4,3 tūkst. Eur ES Struktūrinių fondų lėšos. Įstaiga vykdė projektus: „Ateities akademija“, „Bendruomeniškumo ugdymas, pasitelkiant savanorius ir organizuojant buriavimo stovyklų bei varžybų veiklas“, „Judam“. Atsižvelgiant į 2021-04-29 Panevėžio m. savivaldybės tarybos sprendimu Nr.1-111 pakeistus Atviro jaunimo centro nuostatus, įstaiga nuo liepos 1 d. perkelta į socialinės paramos įgyvendinimo programą.

2021 metais Socialinių reikalų skyriui finansuoti skirti 9990,9 tūkst. Eur, kasinės išlaidos sudaro 10109,9 tūkst. Eur (su 188,5 tūkst. Eur likučiu skoloms mokėti), iš jų: 6856,2 tūkst. Eur yra savivaldybės biudžeto lėšos, 3169,7 tūkst. Eur valstybės biudžeto speciali tikslinė dotacija valstybinėms (valstybės perduotoms savivaldybėms) funkcijoms atlikti, 84,0 tūkst. Eur valstybės biudžeto lėšos akredituotai vaikų dienos socialinei priežiūrai teikti.

2021 metais įsiskolinimui už 2020 m. padengti skirta 188,5 Eur; iš jų socialinėms pašalpoms – 68,9 Eur, kompensacijoms už būstą – 72,1 Eur, socialinės paramos pašalpoms – 47,5 Eur. Visos skirtos lėšos panaudotos I ketvirtį.

Paramos mirties atveju pašalpoms skirti 546,0 tūkst. Eur ir panaudoti 542,8 tūkst. Eur, iš jų: 530,5 tūkst. Eur – laidojimo pašalpoms ir 12,3 tūkst. Eur – užsienyje mirusių asmenų palaikams į Lietuvą parvežti. Pašalpos išmokėtos 1660 asmenims, parvežti 6 asmenų palaikai.

Socialinei paramai mokiniams skirti 1265,9 tūkst. Eur ir panaudoti 1205,5 tūkst. Eur, iš jų: paramai mokinio reikmėms – 113,3 tūkst. Eur, nemokama maitinimui – 1092,2 tūkst. Eur. Nemokamą maitinimą gavo 4356 vaikai, paramą mokinio reikmėms 1416 vaikų. Liko nepanaudoti 60,4 tūkst. Eur, kadangi tėvai, turintys teisę gauti nemokamą maitinimą vaiko ligos atveju, retai naudojami tokia galimybe, dėl paramos mokinio reikmenims kreipėsi mažiau, nei planuota, asmenų.

Socialinėms pašalpoms mokėti skirti 2862,6 tūkst. Eur, panaudoti 2862,6 tūkst. Eur. Paramą gavo 4359 asmenys.

Kompensacijoms už būsto šildymą, karštą ir šaltą vandenį skirta 734,0 tūkst. Eur, panaudota 733,9 tūkst. Eur, iš jų: kompensacijoms už būsto šildymą šilumą tiekiant centralizuotai 364,6 tūkst. Eur (5846 asmenys), kompensacijoms už karštą vandenį (pervedant AB „Panevėžio energija“) – 6,6 tūkst. Eur (807 asmenys), kompensacijoms už šaltą vandenį (pervedant UAB „Aukštaitijos vandenys“) – 3,5 tūkst. Eur (940 asmenų), kompensacijoms už dujas būsto šildymui ir karštam vandeniui – 19,0 tūkst. Eur (253 asmenys), kompensacijoms už kietą kurą būsto šildymui ir karštam vandeniui – 59,1 tūkst. Eur (383 asmenys), kompensacijoms už elektrą būsto šildymui ir karštam vandeniui – 0,3 tūkst. Eur (4 asmenys), kompensacijoms pagal šilumos taupymo projektus – 280,8 tūkst. Eur (1124 asmenys).

Socialinės paramos išmokoms iš biudžeto lėšų mokėti skirta 1580,1 tūkst. Eur, panaudota 1580,0 tūkst. Eur. Vienkartines pašalpas gavo 4030 socialiai remtini asmenys.

Socialinėms paslaugoms iš savivaldybės biudžeto skirti ir panaudoti 725,9 tūkst. Eur. Dienos socialines paslaugas gavo 8, trumpalaikės – 1, ilgalaikės – 102 asmenys, iš jų 17 vaikų.

Socialinėms paslaugoms asmenims su sunkia negalia skirti ir panaudoti 1226,5 tūkst. Eur. Dienos socialinės globos paslaugas gavo 11, trumpalaikės – 15, ilgalaikės – 230, integralios pagalvos – 24 asmenys.

Tėvų globos netekusių vaikų globai skirti ir panaudoti 353,3 tūkst. Eur (124 asmenys).

Kompensacijoms nepriklausomybės gynėjams skirti ir panaudoti 0,3 tūkst. Eur (1 asmuo).

Kompensacijoms būsto nuomos išlaidoms padengti skirti 29,8 tūkst. Eur, panaudoti 28,7 tūkst. Eur (85 asmenys). Nepanaudoti 1,1 tūkst. Eur, kadangi kreipėsi mažiau nei planuota asmenų.

Užimtumo didinimo programai skirti 433,0 tūkst. Eur, panaudoti 428,6 tūkst. Eur. Laikinuosius darbus dirbo 165 asmenys. Nepanaudoti 4,4 tūkst. Eur, dėl sergamumo.

Neįgalių žmonių socialinės reabilitacijos programai skirti ir panaudoti 72,3 tūkst. Eur, agentūrai „SOS vaikai“ už komunalines paslaugas sumokėti pervesti 4,4 tūkst. Eur (skirti 4,5 tūkst. Eur).

Akredituotai vaikų dienos socialinei priežiūrai skirta 156,7 tūkst. Eur ir panaudota 156,6 tūkst. Eur. Finansuoti 5 vaikų dienos centrai, 115 vaikų.

Savivaldybės administracijai skirta 907,6 tūkst. Eur. Taip pat iš 2020 m. lėšų likučio skirti 241,0 tūkst. Eur. Kasinės išlaidos sudaro 1025,7 tūkst. Eur. Iš programai skirtų asignavimų pritaikomas būstas neįgaliesiems, apmokamos išlaidos transporto lengvatą turintiems asmenims, organizuojamas Socialinio darbuotojo, Neįgaliųjų dienos renginiai, įgyvendinamas užimtumo

skatinimo ir motyvavimo paslaugų nedirbantiems ir socialinę paramą gaunantiems asmenims modelis.

Kompensacijoms už lengvatinių keleivių vežimą skirti 821,6 tūkst. Eur, gauti ir panaudoti su 2020 m. lėšų likučiu 2020 m. gruodžio mėn. įsiskolinimams dengti (51,6 tūkst. Eur) 873,2 tūkst. Eur.

Būstui žmonėms su negalia pritaikyti skirti 189,4 tūkst. Eur iš 2020 m. lėšų likučio, panaudoti 131,6 tūkst. Eur, iš jų: 97,0 tūkst. Eur panaudota būstų remontams, sumontuoti keltuvai už 34,3 tūkst. Eur, keltuvams eksploatuoti 0,2 tūkst. Eur, techninės pagalbos priemonėms įsigyti 0,1 tūkst. Eur. Likusios lėšos nepanaudos, nes nebuvo poreikio.

Socialinio darbuotojo, Neįgalųjų dienos renginiams paminėti skirti 6,0 tūkst. Eur, panaudoti 3,5 tūkst. Eur. Dėl pigiau nupirktų paslaugų nepanaudotos visos planuotos lėšos.

Užimtumo didinimo moduliui įgyvendinti skirti 80,0 tūkst. Eur, panaudoti 17,4 tūkst. Eur. Projektas tęstinis – lėšos bus naudojamos kitais metais.

**Visuomenės sveikatos rėmimo specialioji programa.** Programai patvirtintame biudžete skirti 1260,9 tūkst. Eur. Per metus asignavimai padidinti 1115,2 tūkst. Eur, patikslinti asignavimai sudaro 2376,1 tūkst. Eur, kasinės išlaidos – 2310,9 tūkst. Eur (su 2020 m. lėšų likučiu), iš jų: 134,4 tūkst. Eur savivaldybės biudžeto lėšos, 46,1 tūkst. Eur 2020 m. lėšų likutis, 0,2 tūkst. Eur pajamų lėšos, 822,9 tūkst. Eur valstybės biudžeto specialioji tikslinė dotacija (valstybės perduotoms savivaldybėms) funkcijoms atlikti, 1288,2 tūkst. Eur valstybės biudžeto lėšos, 19,1 tūkst. Eur ES lėšų.

Savivaldybės administracijos programos priemonėms vykdyti skirti 1441,4 tūkst. Eur, panaudoti 1382,2 tūkst. Eur, iš jų: 73,3 tūkst. Eur savivaldybės biudžeto lėšos (COVID-19 ligos kontrolei), 17,6 tūkst. Eur 2020 m. likučio lėšos (17,0 tūkst. Eur specialiosios programos veikloms, 0,6 tūkst. Eur įsiskolinimams už 2020 m. gruodžio mėn. dengti), 9,1 tūkst. Eur valstybės lėšos valstybinėms (valstybės perduotoms savivaldybėms) funkcijoms vykdyti (neveiksnių asmenų būklės peržiūrėjimo komisijos nariams apmokėti už darbą) ir 1282,2 tūkst. Eur valstybės biudžeto lėšos (159,0 tūkst. Eur valstybės biudžeto lėšos patirtoms materialinių išteklių teikimo, siekiant šalinti COVID-19 ligos (koronaviruso infekcijos) padarinius ir valdyti jos plitimą esant valstybės lygio ekstremaliajai situacijai, išlaidoms kompensuoti, 400,6 tūkst. Eur – sveikatos priežiūros įstaigų patirtoms išlaidoms už skiepijimo nuo COVID-19 ligos paslaugas kompensuoti, 38,2 tūkst. Eur – valstybės biudžeto lėšos sveikatos priežiūros įstaigoms už paskiepytus pirmąją nuo COVID-19 ligos vakcinos doze asmenis, 415,5 tūkst. Eur valstybės biudžeto lėšos asmens sveikatos priežiūros įstaigų patirtų išlaidų darbo užmokesčiui kompensuoti, 268,5 tūkst. Eur valstybės biudžeto lėšos asmens sveikatos priežiūros įstaigų patirtoms išlaidoms už ėminių COVID-19 ligos tyrimo, greitojo testo paėmimo tyrimui ar greitojo testo atlikimo paslaugas

kompensuoti, 0,4 tūkst. Eur valstybės biudžeto lėšos asmens sveikatos priežiūros įstaigų patirtoms išlaidoms už informacijos apie kitoje šalyje asmeniui atliktą skiepijimą COVID-19 ligos vakcina ar persirgimą liga įvedimą į Elektroninės sveikatos paslaugų ir bendradarbiavimo infrastruktūros informacinę sistemą kompensuoti). Liko nepanaudoti 76,7 tūkst. Eur savivaldybės biudžeto lėšų, skirtų valdyti COVID-19 ligos plitimą, gavus finansavimą iš valstybės biudžeto lėšų ir 0,1 tūkst. Eur neveiksnių asmenų būklės peržiūrėjimo vykdymui. Likusios valstybės biudžeto lėšos panaudotos 100,0 proc.

Taip pat šioje programoje apskaitomos lėšos, skirtos Visuomenės sveikatos biurui finansuoti – 934,7 tūkst. Eur, panaudoti 928,7 tūkst. Eur, iš jų: 61,1 tūkst. Eur savivaldybės biudžeto lėšos, 813,8 tūkst. Eur valstybės lėšos valstybinėms (valstybės perduotoms savivaldybėms) funkcijoms vykdyti, 6,0 tūkst. Eur – valstybės biudžeto lėšos Panevėžio miesto savivaldybės visuomenės sveikatos biuro patirtoms išlaidoms, susijusioms su darbuotojų darbo užmokesčio didinimu, kompensuoti, 19,1 tūkst. Eur Europos Sąjungos finansinės paramos lėšos (finansuotas projektas „Sveikos gyvensenos skatinimas Panevėžio mieste), 0,2 tūkst. Eur pajamų už suteiktas paslaugas, 28,5 tūkst. Eur 2020 m. savivaldybės biudžeto lėšų likutis. Iš valstybės biudžeto mokinių sveikatos priežiūrai, sveikatos stiprinimui bei stebėsenai ir savižudybių prevencijai atitinkamai skirti 433,2 tūkst. Eur, 231,8 tūkst. Eur ir 150,2 tūkst. Eur, iš jų nepanaudota 1,1 tūkst. Eur mokinių sveikatos priežiūrai ir 0,3 tūkst. Eur sveikatos stiprinimui bei stebėsenai. Nepanaudoti 10,5 tūkst. Eur savivaldybės, 0,6 tūkst. Eur pajamų ir 22,0 tūkst. Eur Europos Sąjungos finansinės paramos lėšų, bet panaudotas 28,5 tūkst. Eur 2020 m. lėšų likutis. Lėšos nepanaudotos dėl sergamumo ir įvesto karantino ribojimų veikloms. Biuras uždirbo 0,4 tūkst. Eur (planas 0,8 tūkst. Eur) už vykdytas švietėjiškas programas. 2020 m. pabaigoje biure įsteigta 39 pareigybės.

### **Mokėtinos ir gautinos sumos**

Biudžeto lėšų mokėtinų sumų (kreditinis įsiskolinimas) likutis 2021 metų pradžioje sudarė 8412,3 tūkst. Eur, per metus jos sumažėjo 1423,2 tūkst. Eur ir 2021-12-31 sudarė 6989,1 tūkst. Eur.

Didžiausios skolos (be paskolų) yra už gruodžio mėnesį suteiktas paslaugas ar atliktus darbus, t.y. komunalines paslaugas, miesto tvarkymo darbus, socialines išmokas ir paramą, materialiojo turto įsigijimą. Duomenys apie mokėtinų sumų pasikeitimą pateikti lentelėje.

Išlaidų straipsniai	Mokėtinos sumos (tūkst. Eur)		
	2021-01-01	2021-12-31	Pasikeitimas
Darbo užmokestis	3,8	36,2	32,4
Socialinio draudimo įmokos	0,8	1,1	0,3

Prekių ir paslaugų įsigijimo išlaidos	216,3	406,5	190,2
Socialinės išmokos	253,2	506,1	252,9
Kitos išlaidos	47,8	49,0	1,2
Materialiojo ir nematerialiojo turto įsigijimo išlaidos	113,8	290,1	176,3
Finansinių įsipareigojimų vykdymo išlaidos (grąžintinos skolos)	7776,6	5700,1	-2076,5
<b>Iš viso</b>	<b>8412,3</b>	<b>6989,1</b>	<b>-1423,2</b>

Negrąžintų paskolų likutis 2021-12-31 yra 5700,1 tūkst. Eur. Paskolos sudaro 81,6 proc. visų mokėtinų sumų. Savivaldybė pagal sudarytas sutartis skolinga: AB SEB bankui 4700,9 tūkst. Eur, Luminor Bank AB Lietuvos skyriui 336,4 tūkst. Eur, AB Šiaulių bankui 657,7 tūkst. Eur ir įsipareigojimai pagal daugiabučių namų bendrijų paskolas sudaro 5,1 tūkst. Eur.

Strateginio planavimo ir finansų skyriaus vedėjos pavaduotoja

Greta Plungienė

PATVIRTINTA  
Panevėžio miesto savivaldybės tarybos  
sprendimu Nr.

**PANEVĖŽIO MIESTO SAVIVALDYBĖS 2021 M. KONSOLIDUOTŲJŲ  
ATASKAITŲ RINKINYS**

**1. PANEVĖŽIO MIESTO SAVIVALDYBĖS 2021 M. BIUDŽETO VYKDYMO  
ATASKAITŲ RINKINYS**

**PANEVĖŽIO MIESTO SAVIVALDYBĖS 2021 METŲ BIUDŽETO PAJAMOS**

Pajamų pavadinimas	Patikslintas planas (tūkst. Eur)	Gauta pajamų (tūkst. Eur)
<b>MOKESČIAI</b>	<b>57377.0</b>	<b>60854.0</b>
<b>Pajamų ir pelno mokesčiai</b>	<b>54142.0</b>	<b>57332.5</b>
Gyventojų pajamų mokestis	54142.0	57332.5
<b>Turto mokesčiai</b>	<b>3075.0</b>	<b>3390.5</b>
Žemės mokestis	530.0	627.3
Paveldimo turto mokestis	45.0	96.3
Nekilnojamojo turto mokestis	2500.0	2666.9
<b>Prekių ir paslaugų mokesčiai</b>	<b>160.0</b>	<b>131.0</b>
Mokestis už aplinkos teršimą	160.0	131.0
<b>DOTACIJOS</b>	<b>65111.8</b>	<b>58254.5</b>
<b>Speciali tikslinė dotacija</b>	<b>36975.1</b>	<b>36891.1</b>
Valstybinėms (valstybės perduotoms savivaldybėms) funkcijoms atlikti	5811.1	5727.1
Ugdymo reikmėms finansuoti	29139.0	29139.0
Mokykloms (klasėms), skirtoms šalies (regiono) mokiniams, turintiems specialiųjų ugdymosi poreikių, ir kitoms Savivaldybei perduotoms įstaigoms išlaikyti	2025.0	2025.0
<b>Dotacija savivaldybėms iš Europos Sąjungos, kitos tarptautinės finansinės paramos ir bendrojo finansavimo lėšų</b>	<b>17438.5</b>	<b>10765.1</b>
<b>Kitos dotacijos</b>	<b>10698.2</b>	<b>10598.3</b>
Vietinės reikšmės keliams (gatvėms) tiesti, taisyti, prižiūrėti ir saugaus eismo sąlygoms užtikrinti	2886.2	2855.0
Valstybės lėšos kapitalo investicijoms finansuoti	2148.2	2147.0
Kitos dotacijos	5663.8	5596.3
<b>KITOS PAJAMOS</b>	<b>5795.3</b>	<b>5753.2</b>

Pajamų pavadinimas	Patikslintas planas (tūkst. Eur)	Gauta pajamų (tūkst. Eur)
<b>Turto pajamos</b>	<b>1857.7</b>	<b>1832.6</b>
Palūkanos už paskolas		1.8
Dividendai	822.7	822.7
Nuomos mokestis už valstybinę žemę	1000.0	953.9
Mokesčiai už valstybinius gamtos išteklius	35.0	54.2
<b>Pajamos už prekes ir paslaugas</b>	<b>3772.6</b>	<b>3424.0</b>
Pajamos už prekes ir paslaugas	573.9	424.9
Pajamos už turto nuomą	522.3	481.2
Įmokos už išlaikymą švietimo, socialinės apsaugos ir kitose įstaigose	2141.4	1930.0
Valstybės rinkliavos	50.0	65.0
Vietinės rinkliavos	485.0	522.9
<b>Pajamos iš baudų ir konfiskacijos</b>	<b>65.0</b>	<b>121.0</b>
Pajamos iš baudų ir konfiskacijos	65.0	121.0
<b>Kitos neišvardytos pajamos</b>	<b>100.0</b>	<b>375.6</b>
Kitos neišvardytos pajamos	100.0	375.6
<b>Materialiojo ir nematerialiojo turto realizavimo pajamos</b>	<b>150.0</b>	<b>400.1</b>
<b>Iš viso pajamų</b>	<b>128434.1</b>	<b>125261.8</b>

## ASIGNAVIMAI PAGAL ASIGNAVIMŲ VALDYTOJUS IR PROGRAMAS

Asignavimų valdytojas	Patikslintas planas (tūkst. Eur)	Kasinės išlaidos Iš viso (tūkst. Eur)	Iš jų (tūkst. Eur)		
			išlaidoms		turtui įsigyti ir finansiniams įsipareigojimams vykdyti
			iš viso	iš jų darbo užmokesčiui	
<b>01 SAVIVALDYBĖS VALDYMO PROGRAMA</b>					
<b>Savivaldybės kontrolės ir audito tarnyba</b>	<b>280.8</b>	<b>277.3</b>	<b>277.3</b>	<b>262.9</b>	
Iš jų – Savivaldybės biudžeto lėšos	280.8	277.3	277.3	262.9	
<b>Savivaldybės administracija</b>	<b>6500.0</b>	<b>6218.5</b>	<b>6189.4</b>	<b>5362.5</b>	<b>29.1</b>
Iš jų: Savivaldybės biudžeto lėšos Tarybai	542.0	465.6	465.6	406.6	
Mero fondui	14.5	4.6	4.6		
Savivaldybės biudžeto lėšos Administracijai	5480.9	5310.3	5286.6	4588.7	23.7
valstybės biudžeto specialioji tikslinė dotacija Administracijai valstybinėms (valstybės perduotoms savivaldybėms) funkcijoms atlikti	442.2	424.5	419.1	354.5	5.4
valstybės biudžeto lėšos	14.6	12.9	12.9	12.7	
Administracijos direktoriaus rezervui	5.8	0.6	0.6		
<b>Savivaldybės administracijos Strateginio planavimo ir finansų skyrius</b>	<b>6094.7</b>	<b>6081.5</b>	<b>54.4</b>		<b>6027.1</b>
Iš jų: paskoloms grąžinti Savivaldybės biudžeto lėšos	3592.6	3592.4			3592.4
paskoloms grąžinti valstybės lėšos	2434.7	2434.7			2434.7
palūkanoms už paskolas ir kitus finansinius įsipareigojimus mokėti	67.4	54.4	54.4		
<b>Iš viso 01 programai</b>	<b>12875.5</b>	<b>12577.3</b>	<b>6521.1</b>	<b>5625.4</b>	<b>6056.2</b>
Iš jų: Savivaldybės biudžeto lėšos	9984.0	9705.2	6089.1	5258.2	3616.1
valstybės biudžeto specialioji tikslinė dotacija valstybinėms (valstybės perduotoms savivaldybėms) funkcijoms atlikti	442.2	424.5	419.1	354.5	5.4
valstybės biudžeto lėšos	2449.3	2447.6	12.9	12.7	2434.7
<b>02 INVESTICIJŲ PROJEKTŲ PROGRAMA</b>					
<b>Savivaldybės administracija</b>	<b>20477.5</b>	<b>17248.7</b>	<b>2179.9</b>	<b>95.1</b>	<b>15068.8</b>
Iš jų: Savivaldybės biudžeto lėšos	125.3	5102.8	1224.1	42.6	3878.7
valstybės lėšos kapitalo investicijoms	1114.5	1113.3			1113.3
valstybės lėšos vietinės reikšmės keliams (gatvėms) tiesti, taisyti, prižiūrėti ir saugaus eismo sąlygoms užtikrinti	289.6	289.5			289.5
paskolos lėšos	3185.0	2551.6			2551.6
Europos Sąjungos finansinės paramos lėšos	15763.1	8191.5	955.8	52.5	7235.7

<b>Stasio Eidrigėvičiaus menų centras</b>	<b>2393.8</b>	<b>2082.3</b>	<b>0.0</b>	<b>0.0</b>	<b>2082.3</b>
Iš jų: Savivaldybės biudžeto lėšos		100.0			100.0
paskolos lėšos	1591.5	1426.6			1426.6
Europos Sąjungos finansinės paramos lėšos	802.3	555.7			555.7
<b>Jaunuolių dienos centras</b>	<b>35.7</b>	<b>36.3</b>	<b>0.0</b>	<b>0.0</b>	<b>36.3</b>
Iš jų: Savivaldybės biudžeto lėšos		1.8			1.8
Europos Sąjungos finansinės paramos lėšos	35.7	34.5			34.5
<b>Iš viso 02 programai</b>	<b>22907.0</b>	<b>19367.3</b>	<b>2179.9</b>	<b>95.1</b>	<b>17187.4</b>
Iš jų: Savivaldybės biudžeto lėšos	125.3	5204.6	1224.1	42.6	3980.5
valstybės lėšos kapitalo investicijoms	1114.5	1113.3	0.0	0.0	1113.3
valstybės lėšos vietinės reikšmės keliams (gatvėms) tiesti, taisyti, prižiūrėti ir saugaus eismo sąlygoms užtikrinti	289.6	289.5	0.0	0.0	289.5
paskolos lėšos	4776.5	3978.2	0.0	0.0	3978.2
Europos Sąjungos finansinės paramos lėšos	16601.1	8781.7	955.8	52.5	7825.9
<b>03 URBANISTINĖS PLĖTROS PROGRAMA</b>					
<b>Savivaldybės administracija</b>	<b>266.1</b>	<b>158.0</b>	<b>77.6</b>		<b>80.4</b>
Iš jų – Savivaldybės biudžeto lėšos	266.1	158.0	77.6		80.4
<b>Iš viso 03 programai</b>	<b>266.1</b>	<b>158.0</b>	<b>77.6</b>		<b>80.4</b>
Iš jų – Savivaldybės biudžeto lėšos	266.1	158.0	77.6		80.4
<b>04 APLINKOS APSAUGOS RĖMIMO SPECIALIOJI PROGRAMA</b>					
<b>Savivaldybės administracija</b>	<b>156.0</b>	<b>158.5</b>	<b>146.8</b>	<b>0.0</b>	<b>11.7</b>
Iš jų: Savivaldybės biudžeto lėšos	156.0	158.5	146.8		11.7
<b>Iš viso 04 programai</b>	<b>156.0</b>	<b>158.5</b>	<b>146.8</b>		<b>11.7</b>
Iš jų: Savivaldybės biudžeto lėšos	156.0	158.5	146.8		11.7
<b>05 EKONOMINĖS PLĖTROS IR VERSLO SKATINIMO PROGRAMA</b>					
<b>Savivaldybės administracija</b>	<b>2873.8</b>	<b>2768.1</b>	<b>2764.6</b>		<b>3.5</b>
Iš jų: Savivaldybės biudžeto lėšos	2589.5	2483.8	2480.3		3.5
valstybės biudžeto lėšos	284.3	284.3	284.3		
<b>Iš viso 05 programai</b>	<b>2873.8</b>	<b>2768.1</b>	<b>2764.6</b>		<b>3.5</b>
Iš jų: Savivaldybės biudžeto lėšos	2589.5	2483.8	2480.3		3.5
valstybės biudžeto lėšos	284.3	284.3	284.3	0.0	0.0
<b>06 SAVIVALDYBĖS TURTO VALDYMO PROGRAMA</b>					
<b>Savivaldybės administracija</b>	<b>287.0</b>	<b>481.4</b>	<b>147.1</b>		<b>334.3</b>
Iš jų: Savivaldybės biudžeto lėšos	17.0	319.6	1.4		318.2
įstaigos pajamos už paslaugas	270.0	161.8	145.7		16.1
<b>Iš viso 06 programai</b>	<b>287.0</b>	<b>481.4</b>	<b>147.1</b>		<b>334.3</b>
Iš jų: Savivaldybės biudžeto lėšos	17.0	319.6	1.4		318.2
įstaigos pajamos už paslaugas	270.0	161.8	145.7		16.1
<b>08 RINKODAROS PROGRAMA</b>					
<b>Savivaldybės administracija</b>	<b>255.0</b>	<b>221.1</b>	<b>221.1</b>		
Iš jų – Savivaldybės biudžeto lėšos	255.0	221.1	221.1		
<b>Iš viso 08 programai</b>	<b>255.0</b>	<b>221.1</b>	<b>221.1</b>		
Iš jų – Savivaldybės biudžeto lėšos	255.0	221.1	221.1		

<b>09 INFORMACINĖS VISUOMENĖS PLĖTROS PROGRAMA</b>					
<b>Savivaldybės administracija</b>	<b>204.0</b>	<b>184.0</b>	<b>81.4</b>		<b>102.6</b>
Iš jų – Savivaldybės biudžeto lėšos	204.0	184.0	81.4		102.6
<b>Iš viso 09 programai</b>	<b>204.0</b>	<b>184.0</b>	<b>81.4</b>		<b>102.6</b>
Iš jų – Savivaldybės biudžeto lėšos	204.0	184.0	81.4	0.0	102.6
<b>10 MIESTO INFRASTRUKTŪROS OBJEKTŲ PLĖTROS, MODERNIZAVIMO IR PRIEŽIŪROS PROGRAMA</b>					
<b>Savivaldybės administracija</b>	<b>10980.9</b>	<b>11544.9</b>	<b>5489.0</b>	<b>0.0</b>	<b>6055.9</b>
Iš jų: Savivaldybės biudžeto lėšos	7350.6	7945.7	4994.8		2950.9
valstybės lėšos kapitalo investicijoms	1033.7	1033.7			1033.7
valstybės lėšos vietinės reikšmės keliams (gatvėms) tiesti, taisyti, prižiūrėti ir saugaus eismo sąlygoms užtikrinti	2596.6	2565.5	494.2		2071.3
<b>Iš viso 10 programai</b>	<b>10980.9</b>	<b>11544.9</b>	<b>5489.0</b>		<b>6055.9</b>
Iš jų: Savivaldybės biudžeto lėšos	7350.6	7945.7	4994.8		2950.9
valstybės lėšos kapitalo investicijoms	1033.7	1033.7	0.0		1033.7
valstybės lėšos vietinės reikšmės keliams (gatvėms) tiesti, taisyti, prižiūrėti ir saugaus eismo sąlygoms užtikrinti	2596.6	2565.5	494.2		2071.3
<b>11 KULTŪROS IR MENO PROGRAMA</b>					
<b>Savivaldybės administracija</b>	<b>110.1</b>	<b>100.2</b>	<b>100.2</b>		
Iš jų – Savivaldybės biudžeto lėšos	110.1	100.2	100.2		
<b>Elenos Mežginaitės viešoji biblioteka</b>	<b>878.8</b>	<b>879.5</b>	<b>878.7</b>	<b>737.9</b>	<b>0.8</b>
Iš jų: Savivaldybės biudžeto lėšos	831.5	833.2	833.2	726.0	
valstybės biudžeto lėšos	44.0	44.0	44.0	11.9	
įstaigos pajamos už paslaugas	3.3	2.3	1.5		0.8
<b>Dailės galerija</b>	<b>311.6</b>	<b>308.1</b>	<b>304.9</b>	<b>202.8</b>	<b>3.2</b>
Iš jų: Savivaldybės biudžeto lėšos	254.0	255.3	255.3	190.5	
valstybės biudžeto lėšos	2.0	2.0	2.0	2.0	
įstaigos pajamos už paslaugas	8.2	4.4	3.7		0.7
Europos Sąjungos finansinės paramos lėšos	47.4	46.4	43.9	10.3	2.5
<b>Kraštotyros muziejus</b>	<b>510.8</b>	<b>505.4</b>	<b>503.9</b>	<b>422.7</b>	<b>1.5</b>
Iš jų: Savivaldybės biudžeto lėšos	479.9	480.7	479.2	410.6	1.5
valstybės biudžeto lėšos	5.9	5.9	5.9	5.8	
įstaigos pajamos už paslaugas	4.5	4.5	4.5		
Europos Sąjungos finansinės paramos lėšos	20.5	14.3	14.3	6.3	
<b>Lėlių vežimo teatras</b>	<b>392.1</b>	<b>384.1</b>	<b>384.1</b>	<b>345.6</b>	<b>0.0</b>
Iš jų: Savivaldybės biudžeto lėšos	363.6	363.6	363.6	340.7	
valstybės biudžeto lėšos	5.0	5.0	5.0	4.9	
įstaigos pajamos už paslaugas	23.5	15.5	15.5		
<b>Teatras „Menas“</b>	<b>473.8</b>	<b>449.8</b>	<b>449.8</b>	<b>379.1</b>	<b>0.0</b>
Iš jų: Savivaldybės biudžeto lėšos	427.2	419.0	419.0	368.6	
valstybės biudžeto lėšos	6.6	6.6	6.6	6.5	
įstaigos pajamos už paslaugas	40.0	24.2	24.2	4.0	
<b>Kultūros centras Panevėžio bendruomenių rūmai</b>	<b>941.2</b>	<b>881.7</b>	<b>855.6</b>	<b>582.4</b>	<b>26.1</b>
Iš jų: Savivaldybės biudžeto lėšos	805.3	818.8	796.8	569.6	22

valstybės biudžeto lėšos	5.9	5.9	5.9	5.8	
įstaigos pajamos už paslaugas	130.0	57.0	52.9	7.0	4.1
<b>Muzikinis teatras</b>	<b>1399.5</b>	<b>1350.4</b>	<b>1350.4</b>	<b>1245.7</b>	<b>0.0</b>
Iš jų: Savivaldybės biudžeto lėšos	1305.9	1306.3	1306.3	1222.7	
valstybės biudžeto lėšos	23.3	23.3	23.3	23.0	
įstaigos pajamos už paslaugas	70.3	20.8	20.8		
<b>Stasio Eidrigevičiaus menų centras</b>	<b>99.3</b>	<b>81.8</b>	<b>81.8</b>	<b>53.8</b>	<b>0.0</b>
Iš jų: Savivaldybės biudžeto lėšos	98.8	81.2	81.2	53.3	
valstybės biudžeto lėšos	0.5	0.5	0.5	0.5	
įstaigos pajamos už paslaugas		0.1	0.1		
<b>Kino centras „Garsas“</b>	<b>326.2</b>	<b>302.0</b>	<b>302.0</b>	<b>203.7</b>	<b>0.0</b>
Iš jų: Savivaldybės biudžeto lėšos	288.5	288.4	288.4	201.0	
valstybės biudžeto lėšos	2.7	2.7	2.7	2.7	
įstaigos pajamos už paslaugas	35.0	10.9	10.9		
<b>Iš viso 11 programai</b>	<b>5443.4</b>	<b>5243.0</b>	<b>5211.4</b>	<b>4173.7</b>	<b>31.6</b>
Iš jų: Savivaldybės biudžeto lėšos	4964.8	4946.7	4923.2	4083.0	23.5
valstybės biudžeto lėšos	95.9	95.9	95.9	63.1	0.0
įstaigų pajamos už paslaugas	314.8	139.7	134.1	11.0	5.6
Europos Sąjungos finansinės paramos lėšos	67.9	60.7	58.2	16.6	2.5
<b>12 SPORTO PROGRAMA</b>					
<b>Savivaldybės administracija</b>	<b>1256.9</b>	<b>1256.3</b>	<b>1256.3</b>		
Iš jų – Savivaldybės biudžeto lėšos	1256.9	1256.3	1256.3		
<b>Sporto centras</b>	<b>2315.7</b>	<b>2307.8</b>	<b>2284.2</b>	<b>1770.3</b>	<b>23.6</b>
Iš jų: Savivaldybės biudžeto lėšos	2175.7	2185.7	2168.1	1770.3	17.6
įstaigos pajamos už paslaugas	140.0	122.1	116.1		6
<b>Iš viso 12 programai</b>	<b>3572.6</b>	<b>3564.1</b>	<b>3540.5</b>	<b>1770.3</b>	<b>23.6</b>
Iš jų: Savivaldybės biudžeto lėšos	3432.6	3442.0	3424.4	1770.3	17.6
įstaigų pajamos už paslaugas	140.0	122.1	116.1	0.0	6.0
<b>13 ŠVIETIMO IR UGDYMO PROGRAMA</b>					
<b>Savivaldybės administracija</b>	<b>3088.9</b>	<b>2753.3</b>	<b>2753.3</b>		
Iš jų: Savivaldybės biudžeto lėšos	202.5	198.5	198.5		
ugdymo reikmių lėšos	1757.0	1757.0	1757.0		
valstybės biudžeto lėšos	615.3	589.9	589.9		
Europos Sąjungos finansinės paramos lėšos	514.1	207.9	207.9		
<b>Lopšelis-darželis „Draugystė“</b>	<b>1335.1</b>	<b>1328.5</b>	<b>1319.2</b>	<b>1130.1</b>	<b>9.3</b>
Iš jų: Savivaldybės biudžeto lėšos	754.6	755.8	755.8	674.2	
įstaigos pajamos už paslaugas	102.1	94.3	85.0		9.3
ugdymo reikmių lėšos	469.0	469.0	469.0	448.7	
valstybės biudžeto lėšos	9.4	9.4	9.4	7.2	
<b>Lopšelis-darželis „Pušynėlis“</b>	<b>516.2</b>	<b>516.2</b>	<b>514.4</b>	<b>436.4</b>	<b>1.8</b>
Iš jų: Savivaldybės biudžeto lėšos	281.4	282.0	282.0	249.2	
įstaigos pajamos už paslaugas	39.7	39.1	37.3		1.8
ugdymo reikmių lėšos	195.1	195.1	195.1	187.2	
<b>Lopšelis-darželis „Jūratė“</b>	<b>1052.2</b>	<b>1041.8</b>	<b>1041.8</b>	<b>916.3</b>	<b>0.0</b>
Iš jų: Savivaldybės biudžeto lėšos	592.3	592.5	592.5	537.1	
įstaigos pajamos už paslaugas	67.2	56.6	56.6		
ugdymo reikmių lėšos	384.6	384.6	384.6	371.9	
valstybės biudžeto lėšos	8.1	8.1	8.1	7.3	

<b>Lopšelis-darželis „Aušra“</b>	<b>797.1</b>	<b>782.4</b>	<b>771.5</b>	<b>649.0</b>	<b>10.9</b>
Iš jų: Savivaldybės biudžeto lėšos	415.4	416.1	416.1	369.1	
įstaigos pajamos už paslaugas	79.4	64.0	53.1		10.9
ugdymo reikmių lėšos	295.8	295.8	295.8	276.7	
valstybės biudžeto lėšos	6.5	6.5	6.5	3.2	
<b>Lopšelis-darželis „Vyturėlis“</b>	<b>888.7</b>	<b>888.4</b>	<b>886.0</b>	<b>734.4</b>	<b>2.4</b>
Iš jų: Savivaldybės biudžeto lėšos	429.5	430.4	430.4	376.3	
įstaigos pajamos už paslaugas	84.5	83.3	80.9		2.4
ugdymo reikmių lėšos	366.6	366.6	366.6	350.8	
valstybės biudžeto lėšos	8.1	8.1	8.1	7.3	
<b>Lopšelis-darželis „Žibutė“</b>	<b>480.6</b>	<b>479.1</b>	<b>479.1</b>	<b>403.5</b>	<b>0.0</b>
Iš jų: Savivaldybės biudžeto lėšos	224.4	225.4	225.4	196.9	
įstaigos pajamos už paslaugas	40.0	37.5	37.5		
ugdymo reikmių lėšos	213.2	213.2	213.2	205.0	
valstybės biudžeto lėšos	3.0	3.0	3.0	1.6	
<b>Lopšelis-darželis „Gintarėlis“</b>	<b>474.7</b>	<b>465.6</b>	<b>465.6</b>	<b>396.9</b>	<b>0.0</b>
Iš jų: Savivaldybės biudžeto lėšos	263.5	262.8	262.8	236.4	
įstaigos pajamos už paslaugas	42.3	33.9	33.9		
ugdymo reikmių lėšos	168.9	168.9	168.9	160.5	
<b>Lopšelis-darželis „Sigutė“</b>	<b>775.2</b>	<b>773.3</b>	<b>773.3</b>	<b>643.5</b>	<b>0.0</b>
Iš jų: Savivaldybės biudžeto lėšos	375.3	375.9	375.9	330.3	
įstaigos pajamos už paslaugas	70.2	67.7	67.7		
ugdymo reikmių lėšos	318.8	318.8	318.8	305.1	
valstybės biudžeto lėšos	10.9	10.9	10.9	8.1	
<b>Kastyčio Ramanausko lopšelis-darželis</b>	<b>765.4</b>	<b>766.8</b>	<b>763.6</b>	<b>637.1</b>	<b>3.2</b>
Iš jų: Savivaldybės biudžeto lėšos	398.6	399.0	399.0	356.8	
įstaigos pajamos už paslaugas	65.2	66.2	63.0		3.2
ugdymo reikmių lėšos	287.1	287.1	287.1	270.6	
valstybės biudžeto lėšos	14.5	14.5	14.5	9.7	
<b>Lopšelis-darželis „Žilvinas“</b>	<b>524.5</b>	<b>519.6</b>	<b>517.1</b>	<b>419.7</b>	<b>2.5</b>
Iš jų: Savivaldybės biudžeto lėšos	292.5	293.5	293.5	244.5	
įstaigos pajamos už paslaugas	46.5	40.6	38.1		2.5
ugdymo reikmių lėšos	184.8	184.8	184.8	175.2	
valstybės biudžeto lėšos	0.7	0.7	0.7		
<b>Lopšelis-darželis „Nykštukas“</b>	<b>492.4</b>	<b>490.3</b>	<b>490.3</b>	<b>413.6</b>	<b>0.0</b>
Iš jų: Savivaldybės biudžeto lėšos	267.2	267.9	267.9	237.9	
įstaigos pajamos už paslaugas	40.4	37.6	37.6		
ugdymo reikmių lėšos	181.8	181.8	181.8	174.1	
valstybės biudžeto lėšos	3.0	3.0	3.0	1.6	
<b>Lopšelis-darželis „Kastytis“</b>	<b>838.5</b>	<b>828.2</b>	<b>826.2</b>	<b>693.3</b>	<b>2.0</b>
Iš jų: Savivaldybės biudžeto lėšos	432.6	433.1	433.1	388.9	
įstaigos pajamos už paslaugas	84.6	73.8	71.8		2
ugdymo reikmių lėšos	320.4	320.4	320.4	304.4	
valstybės biudžeto lėšos	0.9	0.9	0.9		
<b>Lopšelis-darželis „Varpelis“</b>	<b>484.6</b>	<b>478.6</b>	<b>478.6</b>	<b>406.2</b>	<b>0.0</b>
Iš jų: Savivaldybės biudžeto lėšos	286.8	287.1	287.1	257.0	
įstaigos pajamos už paslaugas	39.0	32.7	32.7		
ugdymo reikmių lėšos	154.5	154.5	154.5	147.6	
valstybės biudžeto lėšos	4.3	4.3	4.3	1.6	

<b>Lopšelis-darželis „Kregždutė“</b>	<b>605.4</b>	<b>596.3</b>	<b>592.8</b>	<b>507.3</b>	<b>3.5</b>
Iš jų: Savivaldybės biudžeto lėšos	306.5	306.8	306.8	274.4	
įstaigos pajamos už paslaugas	54.9	45.5	45.5		
ugdymo reikmių lėšos	241.1	241.1	237.6	231.3	3.5
valstybės biudžeto lėšos	2.9	2.9	2.9	1.6	
<b>Lopšelis-darželis „Pasaka“</b>	<b>851.5</b>	<b>846.2</b>	<b>844.5</b>	<b>743.3</b>	<b>1.7</b>
Iš jų: Savivaldybės biudžeto lėšos	501.0	495.6	495.6	443.2	
įstaigos pajamos už paslaugas	38.1	38.2	36.5		1.7
ugdymo reikmių lėšos	307.6	307.6	307.6	296.1	
valstybės biudžeto lėšos	4.8	4.8	4.8	4.0	
<b>Lopšelis-darželis „Žvaigždutė“</b>	<b>833.1</b>	<b>823.5</b>	<b>822.1</b>	<b>703.1</b>	<b>1.4</b>
Iš jų: Savivaldybės biudžeto lėšos	414.6	415.3	415.3	370.9	
įstaigos pajamos už paslaugas	72.4	62.1	60.7		1.4
ugdymo reikmių lėšos	346.1	346.1	346.1	332.2	
<b>Lopšelis-darželis „Riešutėlis“</b>	<b>665.9</b>	<b>653.8</b>	<b>653.8</b>	<b>551.9</b>	<b>0.0</b>
Iš jų: Savivaldybės biudžeto lėšos	374.0	374.7	374.7	335.6	
įstaigos pajamos už paslaugas	63.0	50.2	50.2		
ugdymo reikmių lėšos	227.0	227.0	227.0	216.3	
valstybės biudžeto lėšos	1.9	1.9	1.9		
<b>Lopšelis-darželis „Rugelis“</b>	<b>671.5</b>	<b>660.2</b>	<b>659.5</b>	<b>555.4</b>	<b>0.7</b>
Iš jų: Savivaldybės biudžeto lėšos	375.5	376.2	376.2	323.5	
įstaigos pajamos už paslaugas	53.0	41.0	40.3		0.7
ugdymo reikmių lėšos	235.3	235.3	235.3	226.3	
valstybės biudžeto lėšos	7.7	7.7	7.7	5.6	
<b>Lopšelis-darželis „Dobilas“</b>	<b>740.1</b>	<b>723.3</b>	<b>719.3</b>	<b>616.8</b>	<b>4.0</b>
Iš jų: Savivaldybės biudžeto lėšos	405.8	399.6	399.6	357.0	
įstaigos pajamos už paslaugas	60.9	50.3	46.3		4
ugdymo reikmių lėšos	267.5	267.5	267.5	256.6	
valstybės biudžeto lėšos	5.9	5.9	5.9	3.2	
<b>Lopšelis-darželis „Vaivorykštė“</b>	<b>685.3</b>	<b>687.8</b>	<b>681.8</b>	<b>567.7</b>	<b>6.0</b>
Iš jų: Savivaldybės biudžeto lėšos	364.4	365.5	365.5	318.6	
įstaigos pajamos už paslaugas	58.0	59.4	53.4		6.0
ugdymo reikmių lėšos	253.7	253.7	253.7	243.3	
valstybės biudžeto lėšos	9.2	9.2	9.2	5.8	
<b>Lopšelis-darželis „Vaikystė“</b>	<b>939.9</b>	<b>930.3</b>	<b>930.3</b>	<b>792.4</b>	<b>0.0</b>
Iš jų: Savivaldybės biudžeto lėšos	546.0	545.9	545.9	484.8	
įstaigos pajamos už paslaugas	65.0	55.5	55.5		
ugdymo reikmių lėšos	325.9	325.9	325.9	306.0	
valstybės biudžeto lėšos	3.0	3.0	3.0	1.6	
<b>Lopšelis-darželis „Papartis“</b>	<b>779.2</b>	<b>779.6</b>	<b>779.6</b>	<b>653.7</b>	<b>0.0</b>
Iš jų: Savivaldybės biudžeto lėšos	387.4	386.1	386.1	349.4	
įstaigos pajamos už paslaugas	73.8	75.5	75.5		
ugdymo reikmių lėšos	311.5	311.5	311.5	298.7	
valstybės biudžeto lėšos	6.5	6.5	6.5	5.6	
<b>Lopšelis-darželis „Žilvitis“</b>	<b>772.2</b>	<b>776.4</b>	<b>771.4</b>	<b>638.9</b>	<b>5.0</b>
Iš jų: Savivaldybės biudžeto lėšos	395.8	396.8	396.8	351.1	
įstaigos pajamos už paslaugas	75.2	78.4	73.4		5.0
ugdymo reikmių lėšos	301.2	301.2	301.2	287.8	
<b>Lopšelis-darželis „Puriena“</b>	<b>857.6</b>	<b>836.8</b>	<b>832.1</b>	<b>700.9</b>	<b>4.7</b>
Iš jų: Savivaldybės biudžeto lėšos	398.5	398.7	398.7	346.6	

įstaigos pajamos už paslaugas	90.0	69.0	64.3		4.7
ugdymo reikmių lėšos	364.1	364.1	364.1	349.4	
valstybės biudžeto lėšos	5.0	5.0	5.0	4.9	
<b>Lopšelis-darželis „Voveraitė“</b>	<b>709.5</b>	<b>706.2</b>	<b>706.2</b>	<b>590.6</b>	<b>0.0</b>
Iš jų: Savivaldybės biudžeto lėšos	349.0	349.9	349.9	308.8	
įstaigos pajamos už paslaugas	67.3	63.1	63.1		
ugdymo reikmių lėšos	293.2	293.2	293.2	281.8	
<b>Lopšelis-darželis „Rūta“</b>	<b>632.8</b>	<b>626.6</b>	<b>626.6</b>	<b>529.2</b>	<b>0.0</b>
Iš jų: Savivaldybės biudžeto lėšos	324.5	325.3	325.3	286.2	
įstaigos pajamos už paslaugas	55.2	48.2	48.2		
ugdymo reikmių lėšos	248.1	248.1	248.1	238.1	
valstybės biudžeto lėšos	5.0	5.0	5.0	4.9	
<b>Lopšelis-darželis „Taika“</b>	<b>640.9</b>	<b>631.3</b>	<b>631.3</b>	<b>531.4</b>	<b>0.0</b>
Iš jų: Savivaldybės biudžeto lėšos	316.2	316.5	316.5	278.0	
įstaigos pajamos už paslaugas	59.5	49.6	49.6		
ugdymo reikmių lėšos	263.7	263.7	263.7	252.6	
valstybės biudžeto lėšos	1.5	1.5	1.5	0.8	
<b>Lopšelis-darželis „Diemedis“</b>	<b>772.2</b>	<b>765.2</b>	<b>762.5</b>	<b>628.7</b>	<b>2.7</b>
Iš jų: Savivaldybės biudžeto lėšos	377.4	378.1	378.1	324.9	
įstaigos pajamos už paslaugas	74.0	66.3	63.6		2.7
ugdymo reikmių lėšos	316.6	316.6	316.6	300.3	
valstybės biudžeto lėšos	4.2	4.2	4.2	3.5	
<b>Regos centras „Linelis“</b>	<b>560.2</b>	<b>536.7</b>	<b>536.7</b>	<b>457.4</b>	<b>0.0</b>
Iš jų: Savivaldybės biudžeto lėšos	365.4	343.8	343.8	299.9	
įstaigos pajamos už paslaugas	31.5	29.6	29.6		
ugdymo reikmių lėšos	163.3	163.3	163.3	157.5	
<b>Juozo Balčikonio gimnazija</b>	<b>1570.2</b>	<b>1571.1</b>	<b>1560.9</b>	<b>1415.0</b>	<b>10.2</b>
Iš jų: Savivaldybės biudžeto lėšos	293.4	296.8	292.8	215.9	4
įstaigos pajamos už paslaugas	7.7	5.7	5.7		
ugdymo reikmių lėšos	1232.9	1232.9	1232.9	1184.1	
valstybės biudžeto lėšos	36.2	35.7	29.5	15.0	6.2
<b>Vytauto Žemkalnio gimnazija</b>	<b>1410.5</b>	<b>1410.8</b>	<b>1399.8</b>	<b>1256.7</b>	<b>11.0</b>
Iš jų: Savivaldybės biudžeto lėšos	336.0	338.3	331.6	251.2	6.7
įstaigos pajamos už paslaugas	10.6	8.6	8.6	3.6	
ugdymo reikmių lėšos	1034.4	1034.4	1034.4	990.6	
valstybės biudžeto lėšos	29.5	29.5	25.2	11.3	4.3
<b>5-oji gimnazija</b>	<b>1556.6</b>	<b>1556.0</b>	<b>1545.8</b>	<b>1401.0</b>	<b>10.2</b>
Iš jų: Savivaldybės biudžeto lėšos	281.6	284.1	280.1	212.4	4.0
įstaigos pajamos už paslaugas	6.0	2.9	2.9		
ugdymo reikmių lėšos	1227.7	1227.7	1227.7	1173.3	
valstybės biudžeto lėšos	41.3	41.3	35.1	15.3	6.2
<b>Juozo Miltinio gimnazija</b>	<b>1612.0</b>	<b>1613.1</b>	<b>1605.5</b>	<b>1441.1</b>	<b>7.6</b>
Iš jų: Savivaldybės biudžeto lėšos	312.0	313.2	310.8	237.1	2.4
įstaigos pajamos už paslaugas	3.9	3.8	3.8		
ugdymo reikmių lėšos	1255.3	1255.3	1255.3	1188.6	
valstybės biudžeto lėšos	40.8	40.8	35.6	15.4	5.2
<b>„Minties“ gimnazija</b>	<b>1355.4</b>	<b>1351.7</b>	<b>1344.6</b>	<b>1197.3</b>	<b>7.1</b>
Iš jų: Savivaldybės biudžeto lėšos	327.0	322.4	318.4	239.1	4.0
įstaigos pajamos už paslaugas	5.0	5.9	5.9		
ugdymo reikmių lėšos	988.1	988.1	988.1	941.5	

valstybės biudžeto lėšos	35.3	35.3	32.2	16.7	3.1
<b>Raimundo Sargūno sporto gimnazija</b>	<b>1690.7</b>	<b>1678.6</b>	<b>1638.2</b>	<b>1314.4</b>	<b>40.4</b>
Iš jų: Savivaldybės biudžeto lėšos	44.5	33.5	31.5	12.3	2.0
įstaigos pajamos už paslaugas	8.5	7.6	5.6		2.0
ugdymo reikmių lėšos	895.8	895.8	865.2	837.5	30.6
valstybės biudžeto specialioji tikslinė dotacija regioninėms mokykloms finansuoti	728.5	728.5	728.5	458.2	
valstybės biudžeto lėšos	13.4	13.2	7.4	6.4	5.8
<b>„Vilties“ progimnazija</b>	<b>1530.9</b>	<b>1522.0</b>	<b>1512.5</b>	<b>1368.3</b>	<b>9.5</b>
Iš jų: Savivaldybės biudžeto lėšos	325.0	326.8	322.8	247.4	4
įstaigos pajamos už paslaugas	16.3	5.6	4.6	2.4	1
ugdymo reikmių lėšos	1152.1	1152.1	1149.1	1104.2	3
valstybės biudžeto lėšos	37.5	37.5	36.0	14.3	1.5
<b>„Aušros“ progimnazija</b>	<b>727.4</b>	<b>728.3</b>	<b>726.3</b>	<b>620.0</b>	<b>2.0</b>
Iš jų: Savivaldybės biudžeto lėšos	226.3	229.9	227.9	157.6	2.0
įstaigos pajamos už paslaugas	5.5	2.8	2.8	1.7	
ugdymo reikmių lėšos	475.0	475.0	475.0	454.5	
valstybės biudžeto lėšos	20.6	20.6	20.6	6.2	
<b>Rožyno progimnazija</b>	<b>979.1</b>	<b>957.5</b>	<b>955.5</b>	<b>843.3</b>	<b>2.0</b>
Iš jų: Savivaldybės biudžeto lėšos	274.9	272.8	270.8	201.1	2.0
įstaigos pajamos už paslaugas	40.0	20.5	20.5	14.8	
ugdymo reikmių lėšos	646.3	646.3	646.3	620.6	
valstybės biudžeto lėšos	17.9	17.9	17.9	6.8	
<b>Beržų progimnazija</b>	<b>994.6</b>	<b>991.8</b>	<b>989.8</b>	<b>875.3</b>	<b>2.0</b>
Iš jų: Savivaldybės biudžeto lėšos	286.4	287.6	285.6	219.2	2
įstaigos pajamos už paslaugas	8.9	4.9	4.9	0.4	
valstybės biudžeto specialioji tikslinė dotacija regioninėms klasėms finansuoti	25.0	25.0	25.0	14.0	
ugdymo reikmių lėšos	654.6	654.6	654.6	630.6	
valstybės biudžeto lėšos	19.7	19.7	19.7	11.1	
<b>„Saulėtekio“ progimnazija</b>	<b>1523.4</b>	<b>1521.4</b>	<b>1517.4</b>	<b>1343.6</b>	<b>4.0</b>
Iš jų: Savivaldybės biudžeto lėšos	342.9	344.3	340.3	261.9	4.0
įstaigos pajamos už paslaugas	11.0	7.6	7.6	4.9	
ugdymo reikmių lėšos	1129.8	1129.8	1129.8	1059.6	
valstybės biudžeto lėšos	39.7	39.7	39.7	17.2	
<b>Mykolo Karkos pagrindinė mokykla</b>	<b>1935.3</b>	<b>1913.8</b>	<b>1905.1</b>	<b>1715.6</b>	<b>8.7</b>
Iš jų: Savivaldybės biudžeto lėšos	273.4	261.0	257.0	215.1	4
įstaigos pajamos už paslaugas	22.3	13.2	13.2	4.1	
ugdymo reikmių lėšos	1421.4	1421.4	1421.4	1375.5	
valstybės biudžeto specialioji tikslinė dotacija regioninėms klasėms finansuoti	189.4	189.4	187.8	111.3	1.6
valstybės biudžeto lėšos	28.8	28.8	25.7	9.6	3.1
<b>„Žemynos“ progimnazija</b>	<b>1923.3</b>	<b>1906.2</b>	<b>1896.9</b>	<b>1643.6</b>	<b>9.3</b>
Iš jų: Savivaldybės biudžeto lėšos	808.5	804.8	800.8	646.4	4
įstaigos pajamos už paslaugas	71.9	59.0	56.2	19.1	2.8
ugdymo reikmių lėšos	1006.2	1006.2	1006.2	960.4	
valstybės biudžeto lėšos	36.7	36.2	33.7	17.7	2.5
<b>„Vyturio“ progimnazija</b>	<b>1604.0</b>	<b>1598.5</b>	<b>1586.5</b>	<b>1433.2</b>	<b>12.0</b>
Iš jų: Savivaldybės biudžeto lėšos	370.1	368.9	364.9	286.2	4
įstaigos pajamos už paslaugas	11.7	8.5	8.5	5.0	

ugdymo reikmių lėšos	1178.2	1178.2	1176.9	1122.4	1.3
valstybės biudžeto lėšos	44.0	42.9	36.2	19.6	6.7
<b>Alfonso Lipniūno progimnazija</b>	<b>922.8</b>	<b>921.3</b>	<b>916.9</b>	<b>803.5</b>	<b>4.4</b>
Iš jų: Savivaldybės biudžeto lėšos	277.6	276.2	274.2	202.5	2
įstaigos pajamos už paslaugas	6.8	6.8	6.8	2.6	
ugdymo reikmių lėšos	618.1	618.1	615.7	588.7	2.4
valstybės biudžeto lėšos	20.3	20.2	20.2	9.7	
<b>„Ažuolo“ progimnazija</b>	<b>1239.3</b>	<b>1239.6</b>	<b>1224.8</b>	<b>1108.3</b>	<b>14.8</b>
Iš jų: Savivaldybės biudžeto lėšos	319.7	320.8	316.8	254.5	4
įstaigos pajamos už paslaugas	11.6	13.0	11.8	3.5	1.2
ugdymo reikmių lėšos	880.6	880.6	880.6	842.0	
valstybės biudžeto lėšos	27.4	25.2	15.6	8.3	9.6
<b>„Šaltinio“ progimnazija</b>	<b>1170.5</b>	<b>1169.4</b>	<b>1157.1</b>	<b>1008.5</b>	<b>12.3</b>
Iš jų: Savivaldybės biudžeto lėšos	343.2	342.8	338.8	245.8	4.0
įstaigos pajamos už paslaugas	9.2	8.6	8.6	4.3	
ugdymo reikmių lėšos	787.2	787.2	784.8	746.5	2.4
valstybės biudžeto lėšos	30.9	30.8	24.9	11.9	5.9
<b>Pradinė mokykla</b>	<b>666.8</b>	<b>669.2</b>	<b>664.9</b>	<b>586.5</b>	<b>4.3</b>
Iš jų: Savivaldybės biudžeto lėšos	218.6	218.6	216.6	177.4	2.0
įstaigos pajamos už paslaugas	10.3	12.7	12.7	10.6	
ugdymo reikmių lėšos	417.3	417.3	417.3	388.4	
valstybės biudžeto lėšos	20.6	20.6	18.3	10.1	2.3
<b>„Šviesos“ ugdymo centras</b>	<b>1651.9</b>	<b>1647.2</b>	<b>1646.2</b>	<b>1478.7</b>	<b>1.0</b>
Iš jų: valstybės biudžeto specialioji tikslinė dotacija regioninėms įstaigoms finansuoti	689.8	689.8	689.8	563.7	
įstaigos pajamos už paslaugas	17.0	12.3	12.3		
ugdymo reikmių lėšos	938.9	938.9	938.9	912.7	
valstybės biudžeto lėšos	6.2	6.2	5.2	2.3	1
<b>Kurčiųjų ir neprigirdinčiųjų pagrindinė mokykla</b>	<b>761.4</b>	<b>760.2</b>	<b>760.2</b>	<b>681.3</b>	<b>0.0</b>
Iš jų: Savivaldybės biudžeto lėšos	31.8	31.8	31.8	31.3	
valstybės biudžeto specialioji tikslinė dotacija regioninėms įstaigoms finansuoti	325.2	325.2	325.2	264.0	
įstaigos pajamos už paslaugas	4.3	3.1	3.1		
ugdymo reikmių lėšos	397.9	397.9	397.9	385.1	
valstybės biudžeto lėšos	2.2	2.2	2.2	0.9	
<b>Suaugusiųjų ir jaunimo mokymo centras</b>	<b>724.8</b>	<b>702.0</b>	<b>702.0</b>	<b>610.4</b>	<b>0.0</b>
Iš jų: Savivaldybės biudžeto lėšos	233.9	211.7	211.7	152.9	
įstaigos pajamos už paslaugas	1.0	0.4	0.4		
valstybės biudžeto specialioji tikslinė dotacija regioninėms klasėms finansuoti	4.2	4.2	4.2	4.2	
ugdymo reikmių lėšos	471.0	471.0	471.0	447.0	
valstybės biudžeto lėšos	14.7	14.7	14.7	6.3	
<b>Muzikos mokykla</b>	<b>1362.0</b>	<b>1320.9</b>	<b>1312.1</b>	<b>1220.5</b>	<b>8.8</b>
Iš jų: Savivaldybės biudžeto lėšos	1128.4	1127.4	1127.4	1078.4	
įstaigos pajamos už paslaugas	100.6	60.5	51.7	11.0	8.8
ugdymo reikmių lėšos	133.0	133.0	133.0	131.1	
<b>Dailės mokykla</b>	<b>390.7</b>	<b>360.5</b>	<b>360.5</b>	<b>329.8</b>	<b>0.0</b>
Iš jų: Savivaldybės biudžeto lėšos	254.1	255.7	255.7	246.0	
įstaigos pajamos už paslaugas	60.0	28.2	28.2	8.3	

ugdymo reikmių lėšos	76.6	76.6	76.6	75.5	
<b>Gamtos mokykla</b>	<b>340.9</b>	<b>331.7</b>	<b>331.7</b>	<b>301.3</b>	<b>0.0</b>
Iš jų: Savivaldybės biudžeto lėšos	338.4	329.1	329.1	301.3	
įstaigos pajamos už paslaugas	2.5	2.6	2.6		
<b>Moksleivių namai</b>	<b>407.8</b>	<b>408.7</b>	<b>405.7</b>	<b>358.5</b>	<b>3.0</b>
Iš jų: Savivaldybės biudžeto lėšos	392.8	393.8	393.8	358.5	
įstaigos pajamos už paslaugas	15.0	14.9	11.9		3
<b>Švietimo centras</b>	<b>461.3</b>	<b>461.4</b>	<b>461.4</b>	<b>376.1</b>	<b>0.0</b>
Iš jų: Savivaldybės biudžeto lėšos	396.3	396.6	396.6	337.3	
įstaigos pajamos už paslaugas	20.0	21.6	21.6		
Europos Sąjungos finansinės paramos lėšos	45.0	43.2	43.2	38.8	
<b>Pedagoginė-psichologinė tarnyba</b>	<b>349.7</b>	<b>349.9</b>	<b>349.9</b>	<b>328.6</b>	<b>0.0</b>
Iš jų: Savivaldybės biudžeto lėšos	124.1	124.2	124.2	107.3	
ugdymo reikmių lėšos	224.7	224.7	224.7	221.3	
įstaigos pajamos už paslaugas	0.9	1.0	1.0		
<b>Atviras jaunimo centras</b>	<b>58.1</b>	<b>58.5</b>	<b>54.7</b>	<b>41.5</b>	<b>3.8</b>
Iš jų: Savivaldybės biudžeto lėšos	53.5	53.9	53.9	41.5	
Europos Sąjungos finansinės paramos lėšos	4.6	4.6	0.8		3.8
<b>Iš viso 13 programai</b>	<b>55152.8</b>	<b>54413.6</b>	<b>54163.4</b>	<b>44750.6</b>	<b>250.2</b>
Iš jų: Savivaldybės biudžeto lėšos	20033.0	19961.8	19900.7	16845.1	61.1
įstaigų pajamos už paslaugas	2281.4	1951.5	1874.4	96.3	77.1
ugdymo reikmių lėšos	29006.6	29006.6	28963.4	26033.8	43.2
valstybės biudžeto lėšos	1306.0	1275.9	1212.5	321.2	63.4
valstybės biudžeto specialioji tikslinė dotacija regioninėms įstaigoms ir klasėms finansuoti	1962.1	1962.1	1960.5	1415.4	1.6
Europos Sąjungos finansinės paramos lėšos	563.7	255.7	251.9	38.8	3.8
<b>14 VISUOMENĖS INICIATYVŲ SKATINIMO IR SAUGUMO UŽTIKRINIMO PROGRAMA</b>					
<b>Savivaldybės administracija</b>	<b>149.4</b>	<b>144.9</b>	<b>144.9</b>	<b>2.7</b>	<b>0.0</b>
Iš jų: Savivaldybės biudžeto lėšos	78.0	77.2	77.2		
valstybės biudžeto lėšos	71.4	67.7	67.7	2.7	
<b>Iš viso 14 programai</b>	<b>149.4</b>	<b>144.9</b>	<b>144.9</b>	<b>2.7</b>	<b>0.0</b>
Iš jų: Savivaldybės biudžeto lėšos	78.0	77.2	77.2	0.0	0.0
valstybės biudžeto lėšos	71.4	67.7	67.7	2.7	0.0
<b>15 SOCIALINĖS PARAMOS ĮGYVENDINIMO PROGRAMA</b>					
<b>Savivaldybės administracijos Socialinių reikalų skyrius</b>	<b>9990.9</b>	<b>10109.9</b>	<b>10109.9</b>		
Iš jų: Savivaldybės biudžeto lėšos	6672.4	6856.2	6856.2		
valstybės biudžeto specialioji tikslinė dotacija valstybinėms (valstybės perduotoms savivaldybėms) funkcijoms atlikti	3234.5	3169.7	3169.7		
valstybės biudžeto lėšos	84.0	84.0	84.0		
<b>Savivaldybės administracija</b>	<b>907.6</b>	<b>1025.7</b>	<b>1000.9</b>	<b>16.0</b>	<b>24.8</b>
Iš jų: Savivaldybės biudžeto lėšos	827.6	1008.3	984.3		24.0
Europos Sąjungos finansinės paramos lėšos	80.0	17.4	16.6	16.0	0.8
<b>Socialinių paslaugų centras</b>	<b>3333.7</b>	<b>3276.5</b>	<b>3249.1</b>	<b>2751.3</b>	<b>27.4</b>

Iš jų: Savivaldybės biudžeto lėšos	2428.1	2412.1	2400.3	2051.2	11.8
valstybės biudžeto specialioji tikslinė dotacija valstybinėms (valstybės perduotoms savivaldybėms) funkcijoms atlikti	654.2	654.2	654.2	607.5	
įstaigų pajamos už paslaugas	120.0	123.3	107.7	12.0	15.6
valstybės biudžeto lėšos	62.1	30.1	30.1	29.0	
Europos Sąjungos finansinės paramos lėšos	69.3	56.8	56.8	51.6	
<b>Jaunuolių dienos centras</b>	<b>684.1</b>	<b>684.6</b>	<b>684.2</b>	<b>581.6</b>	<b>0.4</b>
Iš jų: Savivaldybės biudžeto lėšos	214.6	212.8	212.8	193.9	
valstybės biudžeto specialioji tikslinė dotacija valstybinėms (valstybės perduotoms savivaldybėms) funkcijoms atlikti	405.9	405.9	405.9	343.0	
įstaigų pajamos už paslaugas	50.5	52.8	52.4	31.8	0.4
valstybės biudžeto lėšos	13.1	13.1	13.1	12.9	
<b>Specialioji mokykla-daugiafunkcis centras</b>	<b>686.1</b>	<b>690.4</b>	<b>681.5</b>	<b>585.6</b>	<b>8.9</b>
Iš jų: Savivaldybės biudžeto lėšos	171.3	171.3	162.4	123.9	8.9
valstybės biudžeto specialioji tikslinė dotacija valstybinėms (valstybės perduotoms savivaldybėms) funkcijoms atlikti	249.9	249.9	249.9	221.4	
valstybės biudžeto specialioji tikslinė dotacija regioninėms įstaigoms finansuoti	62.9	62.9	62.9	56.2	
įstaigų pajamos už paslaugas	60.1	64.4	64.4	45.7	
ugdymo reikmių lėšos	132.4	132.4	132.4	129.5	
valstybės biudžeto lėšos	9.5	9.5	9.5	8.9	
<b>Atviras jaunimo centras</b>	<b>108.6</b>	<b>92.0</b>	<b>92.0</b>	<b>60.4</b>	<b>0.0</b>
Iš jų: Savivaldybės biudžeto lėšos	93.2	87.7	87.7	59.100	
Europos Sąjungos finansinės paramos lėšos	15.4	4.3	4.3	1.300	
<b>Iš viso 15 programai</b>	<b>15711.0</b>	<b>15879.1</b>	<b>15817.6</b>	<b>3994.9</b>	<b>61.5</b>
Iš jų: Savivaldybės biudžeto lėšos	10407.2	10748.4	10703.7	2428.1	44.7
valstybės biudžeto specialioji tikslinė dotacija valstybinėms (valstybės perduotoms savivaldybėms) funkcijoms atlikti	4544.5	4479.7	4479.7	1171.9	0.0
valstybės biudžeto specialioji tikslinė dotacija regioninėms įstaigoms finansuoti	62.9	62.9	62.9	56.2	0.0
valstybės biudžeto lėšos	168.7	136.7	136.7	50.8	0.0
įstaigų pajamos už paslaugas	230.6	240.5	224.5	89.5	16.0
ugdymo reikmių lėšos	132.4	132.4	132.4	129.5	0.0
Europos Sąjungos finansinės paramos lėšos	164.7	78.5	77.7	68.9	0.8
<b>16 VISUOMENĖS SVEIKATOS RĖMIMO SPECIALIOJI PROGRAMA</b>					
<b>Savivaldybės administracija</b>	<b>1441.4</b>	<b>1382.2</b>	<b>1373.9</b>	<b>25.7</b>	<b>8.3</b>
Iš jų: Savivaldybės biudžeto lėšos	150.0	90.9	90.9		
valstybės biudžeto specialioji tikslinė dotacija valstybinėms (valstybės perduotoms savivaldybėms) funkcijoms atlikti	9.2	9.1	9.1	8.4	
valstybės biudžeto lėšos	1282.2	1282.2	1273.9	17.3	8.3
<b>Visuomenės sveikatos biuras</b>	<b>934.7</b>	<b>928.7</b>	<b>928.7</b>	<b>650.9</b>	<b>0.0</b>

Iš jų: Savivaldybės biudžeto lėšos	71.6	89.6	89.6	18.7	
įstaigų pajamos už paslaugas	0.8	0.2	0.2		
valstybės biudžeto specialioji tikslinė dotacija valstybinėms (valstybės perduotoms savivaldybėms) funkcijoms atlikti	815.2	813.8	813.8	625.1	
valstybės biudžeto lėšos	6.0	6.0	6.0	5.9	
Europos Sąjungos finansinės paramos lėšos	41.1	19.1	19.1	1.2	
<b>Iš viso 16 programai</b>	<b>2376.1</b>	<b>2310.9</b>	<b>2302.6</b>	<b>676.6</b>	<b>8.3</b>
Iš jų: Savivaldybės biudžeto lėšos	221.6	180.5	180.5	18.7	0.0
įstaigų pajamos už paslaugas	0.8	0.2	0.2	0.0	0.0
valstybės biudžeto specialioji tikslinė dotacija valstybinėms (valstybės perduotoms savivaldybėms) funkcijoms atlikti	824.4	822.9	822.9	633.5	0.0
valstybės biudžeto lėšos	1288.2	1288.2	1279.9	23.2	8.3
Europos Sąjungos finansinės paramos lėšos	41.1	19.1	19.1	1.2	0.0
<b>Iš viso:</b>	<b>133210.6</b>	<b>129016.2</b>	<b>98809.0</b>	<b>61089.3</b>	<b>30207.2</b>
Iš jų: Savivaldybės biudžeto lėšos	60084.7	65737.1	54526.3	30446.0	11210.8
valstybės biudžeto specialioji tikslinė dotacija valstybinėms (valstybės perduotoms savivaldybėms) funkcijoms atlikti	5811.1	5727.1	5721.7	2159.9	5.4
įstaigų pajamos už paslaugas	3237.6	2615.8	2495.0	196.8	120.8
ugdymo reikmių lėšos	29139.0	29139.0	29095.8	26163.3	43.2
valstybės biudžeto specialioji tikslinė dotacija regioninėms įstaigoms ir klasėms finansuoti	2025.0	2025.0	2023.4	1471.6	1.6
valstybės lėšos kapitalo investicijoms	2148.2	2147.0	0.0	0.0	2147.0
valstybės lėšos vietinės reikšmės keliams (gatvėms) tiesti, taisyti, prižiūrėti ir saugaus eismo sąlygoms užtikrinti	2886.2	2855.0	494.2	0.0	2360.8
paskolų lėšos investicijų projektams įgyvendinti	4776.5	3978.2	0.0	0.0	3978.2
valstybės biudžeto lėšos	5663.8	5596.3	3089.9	473.7	2506.4
Europos Sąjungos finansinės paramos lėšos	17438.5	9195.7	1362.7	178.0	7833.0
<b>Iš viso asignavimų:</b>	<b>127183.3</b>	<b>122989.1</b>	<b>98809.0</b>	<b>61089.3</b>	<b>24180.1</b>

**IŠ SAVIVALDYBĖS BIUDŽETO IŠLAIKOMŲ ĮSTAIGŲ PAJAMŲ UŽ  
TEIKIAMAS PASLAUGAS ĮMOKOS Į SAVIVALDYBĖS BIUDŽETĄ**

Savivaldybės institucijos ir įstaigos pavadinimas	Iš viso pajamų (tūkst. Eur)	Iš jų (tūkst. Eur)		
		įmokos už išlaikymą švietimo, socialinės apsaugos ir kitose įstaigose	pajamos už prekes ir paslaugas	pajamos už turto nuomą
Savivaldybės administracija	284.6			284.6
Sporto centras	128.7	48.1		80.6
Elenos Mezginaitės viešoji biblioteka	3.2		3.2	
Kraštotyros muziejus	4.7		4.7	
Dailės galerija	8.3		6.2	2.1
Teatras „Menas“	18.8		15.0	3.8
Muzikinis teatras	34.1		29.4	4.7
Lėlių vežimo teatras	23.5		23.3	0.2
Kultūros centras Panevėžio bendruomenių rūmai	65.7		40.5	25.2
Stasio Eidrigevičiaus menų centras	0.0			
Kino centras „Garsas“	22.6		22.6	
Lopšelis-darželis „Draugystė“	100.3	95.2	5.0	0.1
Lopšelis-darželis „Pušynėlis“	40.3	38.5	1.7	0.1
Lopšelis-darželis „Jūratė“	56.5	52.4	4.0	0.1
Lopšelis-darželis „Aušra“	65.6	63.5	2.1	
Lopšelis-darželis „Vyturėlis“	81.8	80.6	1.1	0.1
Lopšelis-darželis „Žibutė“	39.3	37.4	1.9	
Lopšelis-darželis „Gintarėlis“	33.9	32.4	1.5	
Lopšelis-darželis „Sigutė“	69.6	66.0	3.4	0.2
Kastyčio Ramanausko lopšelis-darželis	66.1	63.3	2.8	
Lopšelis-darželis „Žilvinas“	39.0	36.9	2.1	
Lopšelis-darželis „Nykštukas“	37.0	35.6	1.3	0.1
Lopšelis-darželis „Kastytis“	79.3	75.5	3.6	0.2
Lopšelis-darželis „Varpelis“	33.5	31.3	2.1	0.1
Lopšelis-darželis „Kregždutė“	48.0	47.2	0.8	
Lopšelis-darželis „Pasaka“	35.2	30.9	4.3	
Lopšelis-darželis „Žvaigždutė“	72.2	70.7	1.4	0.1
Lopšelis-darželis „Riešutėlis“	52.3	49.6	2.7	
Lopšelis-darželis „Rugelis“	43.9	41.3	2.5	0.1
Lopšelis-darželis „Dobilas“	51.5	46.8	4.6	0.1

Lopšelis-darželis „Vaivorykštė“	58.5	56.4	2.0	0.1
Lopšelis-darželis „Vaikystė“	57.0	54.4	2.5	0.1
Lopšelis-darželis „Papartis“	67.1	65.9	1.1	0.1
Lopšelis-darželis „Žilvitis“	73.1	70.0	3.0	0.1
Lopšelis-darželis „Puriena“	71.4	70.5	0.8	0.1
Lopšelis-darželis „Voveraitė“	66.4	64.8	1.5	0.1
Lopšelis-darželis „Rūta“	49.0	44.7	4.3	
Lopšelis-darželis „Taika“	51.1	48.9	2.0	0.2
Lopšelis-darželis „Diemedis“	66.1	64.0	2.0	0.1
Regos centras „Linelis“	31.2	28.3	2.8	0.1
Juozo Balčikonio gimnazija	3.9		0.9	3.0
Vytauto Žemkalnio gimnazija	11.0	3.2	4.0	3.8
5-oji gimnazija	3.2		1.3	1.9
Juozo Miltinio gimnazija	3.4		0.5	2.9
„Minties“ gimnazija	6.2			6.2
Raimundo Sargūno sporto gimnazija	9.9		8.6	1.3
Suaugusiųjų ir jaunimo mokymo centras	0.4		0.2	0.2
„Vilties“ progimnazija	8.8	5.4		3.4
„Aušros“ progimnazija	3.1	1.2		1.9
Rožyno progimnazija	20.6	2.3	17.0	1.3
Beržų progimnazija	5.0	0.4		4.6
„Saulėtekio“ progimnazija	8.1	5.5	0.1	2.5
Mykolo Karkos pagrindinė mokykla	16.1	3.4	11.3	1.4
„Žemynos“ progimnazija	71.1	4.3	45.6	21.2
„Vyturio“ progimnazija	8.9	4.8	0.2	3.9
Alfonso Lipniūno progimnazija	6.8	2.4		4.4
„Ažuolo“ progimnazija	8.4	2.5		5.9
„Šaltinio“ progimnazija	9.2	4.9	0.2	4.1
Kurčiųjų ir neprigirdinčiųjų pagrindinė mokykla	3.3		3.3	
„Šviesos“ ugdymo centras	14.8		14.3	0.5
Pradinė mokykla	16.2	13.4		2.8
Muzikos mokykla	61.6	58.4	2.8	0.4
Dailės mokykla	32.3	32.3		
Gamtos mokykla	2.5		2.5	
Moksleivių namai	16.2	16.2		
Švietimo centras	20.5	6.5	14.0	
Pedagoginė-psichologinė tarnyba	1.2		1.2	
Socialinių paslaugų centras	121.9	45.0	76.9	
Jaunuolių dienos centras	47.4	47.4		
Specialioji mokykla-daugiafunkcis centras	63.3	59.0	4.2	0.1
Visuomenės sveikatos biuras	0.4	0.4		
<b>Iš viso:</b>	<b>2,836.1</b>	<b>1,930.0</b>	<b>424.9</b>	<b>481.2</b>

**SAVIVALDYBĖS BIUDŽETO IŠLAIDŲ ŠAMATOS VYKDYMO  
2021 M. GRUODŽIO 31 D. ATASKAITA**

Išlaidų pavadinimas	Patvirtinta šamata metams, įskaitant patikslinimą (tūkst. Eur)	Kasinės išlaidos (tūkst. Eur)
<b>IŠLAIDOS</b>	<b>99021.0</b>	<b>98809.0</b>
<b>Darbo užmokestis ir socialinis draudimas</b>	<b>62459.7</b>	<b>62012.8</b>
Darbo užmokestis	61522.3	61089.3
Socialinio draudimo įmokos	937.4	923.5
<b>Prekių ir paslaugų įsigijimo išlaidos</b>	<b>16333.7</b>	<b>16901.4</b>
Mitybos išlaidos	1776.8	1580.1
Medikamentų ir medicininių prekių bei paslaugų įsigijimo išlaidos	174.6	128.9
Ryšių įrangos ir ryšių paslaugų įsigijimo išlaidos	121.3	112.8
Transporto išlaikymo ir transporto paslaugų įsigijimo išlaidos	185.7	165.3
Aprangos ir patalynės įsigijimo bei priežiūros išlaidos	135.9	118.9
Komandiruočių išlaidos	130.4	71.3
Gyvenamųjų vietovių viešojo ūkio išlaidos	3690.6	4705.8
Materialiojo ir nematerialiojo turto nuomos išlaidos	77.9	74.0
Materialiojo turto paprastojo remonto prekių ir paslaugų įsigijimo išlaidos	1456.7	2256.2
Kvalifikacijos kėlimo išlaidos	218.0	181.2
Ekspertų ir konsultantų paslaugų įsigijimo išlaidos	49.4	44.6
Komunalinių paslaugų įsigijimo išlaidos	2361.9	2415.5
Informacinių technologijų prekių ir paslaugų įsigijimo išlaidos	697.8	652.5
Reprezentacinės išlaidos	106.3	83.9
Kitų prekių ir paslaugų įsigijimo išlaidos	5150.4	4310.4
<b>Palūkanos</b>	<b>71.6</b>	<b>56.3</b>
Sumokėtos palūkanos	71.6	56.3
<b>Subsidijos</b>	<b>2064.3</b>	<b>1972.3</b>
Subsidijos gaminiams	2064.3	1972.3
<b>Socialinės išmokos (pašalpos)</b>	<b>8937.8</b>	<b>9208.3</b>
Socialinė parama pinigais	5818.4	5937.8
Socialinė parama natūra	2375.2	2538.5
Darbdavių socialinė parama pinigais	744.2	732.0
<b>Kitos išlaidos</b>	<b>9153.9</b>	<b>8657.9</b>
Einamiesiems tikslams	9104.1	8608.2
Turtui įsigyti	49.8	49.7

<b>MATERIALIOJO IR NEMATERIALIOJO TURTO ĮSIGIJIMO IŠLAIDOS</b>	<b>28135.3</b>	<b>24156.1</b>
<b>Ilgalaikio materialiojo turto kūrimas ir įsigijimo išlaidos</b>	<b>27528.2</b>	<b>24002.0</b>
Gyvenamųjų namų įsigijimo išlaidos	1492.4	2962.0
Negyvenamųjų pastatų įsigijimo išlaidos	3835.3	3547.0
Infrastruktūros ir kitų statinių įsigijimo išlaidos	21394.3	16734.6
Transporto priemonių įsigijimo išlaidos	2.7	
Kitų mašinų ir įrenginių įsigijimo išlaidos	339.5	348.4
Kompiuterinės techninės ir elektroninių ryšių įrangos įsigijimo išlaidos	258.0	250.1
Kitų vertybių įsigijimo išlaidos	4.0	4.0
Kito ilgalaikio materialiojo turto įsigijimo išlaidos	202.0	155.9
<b>Nematerialiojo turto kūrimas ir įsigijimo išlaidos</b>	<b>187.9</b>	<b>121.6</b>
Kompiuterinės programinės įrangos, kompiuterinės programinės įrangos licencijų įsigijimo išlaidos	80.2	77.9
Kito nematerialiojo turto įsigijimo išlaidos	107.7	43.7
<b>Ilgalaikio turto finansinės nuomos (lizingo) išlaidos</b>	<b>8.2</b>	<b>8.1</b>
<b>Biologinio turto ir žemės gelmių išteklių įsigijimo išlaidos</b>	<b>411.0</b>	<b>24.4</b>
Miškų, vaismedžių ir kitų augalų įsigijimo išlaidos	411.0	24.4
<b>Iš viso asignavimų</b>	<b>127156.3</b>	<b>122965.1</b>
<b>Finansinio turto padidėjimo išlaidos (finansinio turto įsigijimo / investavimo išlaidos)</b>	<b>17.0</b>	<b>15.0</b>
Akcijos (įsigytos iš rezidentų)	17.0	15.0
<b>Finansinių įsipareigojimų vykdymo išlaidos (grąžintos skolos)</b>	<b>6037.3</b>	<b>6036.1</b>
Trumpalaikės paskolos (grąžintos)	3539.0	3539.0
Ilgalaikės paskolos (grąžintos)	2498.3	2497.1
<b>Iš viso išlaidų</b>	<b>133210.6</b>	<b>129016.2</b>

PANEVĖŽIO MIESTO SAVIVALDYBĖ  
(dokumento sudarytojo (savivaldybės) pavadinimas)

**BIUDŽETO PAJAMŲ IR IŠLAIDŲ PLANO VYKDYMO 2021 M. gruodžio 31 D.  
ATASKAITA  
metinė**

(metinė, 1 ketvirčio, pusmečio, devynių mėnesių)

2022 - 02 - 14

(data)

Panevėžys

(sudarymo vieta)

Savivaldybės kodas: **10**

(tūkst. eurų)

Pajamų ekonominės klasifikacijos kodas						Pajamų pavadinimas	Eil.Nr.	Patikslintas ataskaitinio laikotarpio planas	Vykdymas
1						2	3	4	5
<b>1</b>	<b>1</b>					<b>Mokesčiai (2+4+10)</b>	<b>1</b>	<b>57377.0</b>	<b>60854.0</b>
<b>1</b>	<b>1</b>	<b>1</b>				<b>Pajamų ir pelno mokesčiai</b>	<b>2</b>	<b>54142.0</b>	<b>57332.5</b>
1	1	1	1			Gyventojų pajamų mokestis	3	54142.0	57332.5
<b>1</b>	<b>1</b>	<b>3</b>				<b>Turto mokesčiai (5+8+9)</b>	<b>4</b>	<b>3075.0</b>	<b>3390.5</b>
1	1	3	1			Žemės mokestis	5	530.0	627.3
1	1	3	1	1	1	Fizinių asmenų žemės mokestis	6	410.0	475.9
1	1	3	1	1	2	Juridinių asmenų žemės mokestis	7	120.0	151.4
1	1	3	2			Paveldimo turto mokestis	8	45.0	96.3
1	1	3	3			Nekilnojamojo turto mokestis	9	2500.0	2666.9
<b>1</b>	<b>1</b>	<b>4</b>				<b>Prekių ir paslaugų mokesčiai (11+12+13)</b>	<b>10</b>	<b>160.0</b>	<b>131.0</b>
1	1	4	5	1	1	Loterijų ir lošimų mokesčiai	11		
1	1	4	7	1	1	Mokesčiai už aplinkos teršimą	12	160.0	131.0
1	1	4	8	1	1	Kiti mokesčiai	13		
<b>1</b>	<b>3</b>					<b>Dotacijos (15+18+21+24)</b>	<b>14</b>	<b>65111.8</b>	<b>58254.5</b>
<b>1</b>	<b>3</b>	<b>1</b>				<b>Dotacijos iš užsienio šalių</b>	<b>15</b>	<b>0.0</b>	<b>0.0</b>
1	3	1	1	1	1	Dotacijos iš užsienio šalių einamiesiems tikslams	16		
1	3	1	2	1	1	Dotacijos iš užsienio šalių turtui įsigyti	17		
<b>1</b>	<b>3</b>	<b>2</b>				<b>Dotacijos iš tarptautinių organizacijų</b>	<b>18</b>	<b>0.0</b>	<b>0.0</b>
1	3	2	1	1	1	Dotacijos iš tarptautinių organizacijų einamiesiems tikslams	19		
1	3	2	2	1	1	Dotacijos iš tarptautinių organizacijų turtui įsigyti	20		
<b>1</b>	<b>3</b>	<b>3</b>				<b>Europos Sąjungos finansinės paramos lėšos</b>	<b>21</b>	<b>0.0</b>	<b>0.0</b>
1	3	3	1	1	1	Europos Sąjungos finansinės paramos lėšos einamiesiems tikslams	22		
1	3	3	2	1	1	Europos Sąjungos finansinės paramos lėšos turtui įsigyti	23		
<b>1</b>	<b>3</b>	<b>4</b>				<b>Dotacijos iš kitų valdžios sektoriaus subjektų (25+32)</b>	<b>24</b>	<b>65111.8</b>	<b>58254.5</b>
1	3	4	1			Dotacijos iš kitų valdžios sektoriaus subjektų einamiesiems tikslams (26+30+31)	25	46250.0	46222.3
1	3	4	1	1	1	Speciali tikslinė dotacija savivaldybėms einamiesiems tikslams, iš viso (27+28+29)	26	36956.0	36872.0
						Valstybinėms (valstybės perduotoms savivaldybėms) funkcijoms atlikti	27	5805.1	5721.1

Pajamų ekonominės klasifikacijos kodas						Pajamų pavadinimas	Eil.Nr.	Patikslintas ataskaitinio laikotarpio planas	Vykdymas
1						2	3	4	5
						Mokinio krepšeliui finansuoti	28	29125.9	29125.9
						Kita tikslinė dotacija	29	2025.0	2025.0
1	3	4	1	1	4	Dotacija savivaldybėms iš Europos Sąjungos, kitos tarptautinės finansinės paramos ir bendrojo finansavimo lėšų einamiesiems tikslams	30	2502.4	2626.2
1	3	4	1	1	5	Kitos dotacijos einamiesiems tikslams	31	6791.6	6724.1
1	3	4	2			Dotacijos iš kitų valdžios sektoriaus subjektų turtui įsigyti (33+38+39)	32	18861.8	12032.2
1	3	4	2	1	1	Speciali tikslinė dotacija savivaldybėms turtui įsigyti, iš viso (34+35+36+37)	33	19.1	19.1
						Valstybinėms (valstybės perduotoms savivaldybėms) funkcijoms atlikti	34	6.0	6.0
						Mokinio krepšeliui finansuoti	35	13.1	13.1
						Ilgalaikiam materialiajam ir nematerialiajam turtui įsigyti	36		
						Kita tikslinė dotacija	37		
1	3	4	2	1	4	Dotacija savivaldybėms iš Europos Sąjungos, kitos tarptautinės finansinės paramos ir bendrojo finansavimo lėšų turtui įsigyti	38	14936.1	8138.9
1	3	4	2	1	5	Kitos dotacijos turtui įsigyti	39	3906.6	3874.2
<b>1</b>	<b>4</b>					<b>Kitos pajamos (41+53+61+62)</b>	<b>40</b>	<b>5795.3</b>	<b>5753.2</b>
<b>1</b>	<b>4</b>	<b>1</b>				<b>Turto pajamos (42+46+47+48+52)</b>	<b>41</b>	<b>1857.7</b>	<b>1832.6</b>
1	4	1	1			Palūkanos (43+44+45)	42	0.0	1.8
1	4	1	1	1		Palūkanos už paskolas	43		1.8
1	4	1	1	2		Palūkanos už indėlius, depozitus ir sąskaitų likučius	44		
1	4	1	1	3		Palūkanos už vertybinius popierius (išskyrus akcijas)	45		
1	4	1	2			Dividendai ir kitos pelno įmokos	46	822.7	822.7
1	4	1	4			Nuomos mokesčiai už valstybinę žemę	47	1000.0	953.9
1	4	1	5			Mokesčiai už valstybinius gamtos išteklius (49+50+51)	48	35.0	54.2
1	4	1	5	1	1	Mokesčiai už medžiojamųjų gyvūnų išteklius	49		
1	4	1	5	1	2	Kiti mokesčiai už valstybinius gamtos išteklius	50	35.0	54.2
1	4	1	5	1	3	Angliavandenilių išteklių mokesčiai	51		
1	4	1	6			Mokestis už valstybės turto naudojimą patikėjimo teise	52		
<b>1</b>	<b>4</b>	<b>2</b>				<b>Pajamos už prekes ir paslaugas (54+55+56+57+60)</b>	<b>53</b>	<b>3772.6</b>	<b>3424.0</b>
1	4	2	1	1	1	Biudžetinių įstaigų pajamos už prekes ir paslaugas	54	573.9	424.9
1	4	2	1	2	1	Pajamos už ilgalaikio ir trumpalaikio materialiojo turto nuomą	55	522.3	481.2
1	4	2	1	4	1	Įmokos už išlaikymą švietimo, socialinės apsaugos ir kitose įstaigose	56	2141.4	1930.0
1	4	2	1	6		Rinkliavos (58+59)	57	535.0	587.9
1	4	2	1	6	1	Valstybės rinkliava	58	50.0	65.0
1	4	2	1	6	2	Vietinė rinkliava	59	485.0	522.9
1	4	2	1	7		Kitos pajamos	60		
<b>1</b>	<b>4</b>	<b>3</b>				<b>Pajamos iš baudų, konfiskuoto turto ir kitų netesybų</b>	<b>61</b>	<b>65.0</b>	<b>121.0</b>
<b>1</b>	<b>4</b>	<b>4</b>				<b>Kitos neišvardintos pajamos</b>	<b>62</b>	<b>100.0</b>	<b>375.6</b>
<b>4</b>	<b>1</b>					<b>Materialiojo ir nematerialiojo turto realizavimo pajamos (64+79+84+87)</b>	<b>63</b>	<b>150.0</b>	<b>400.1</b>
<b>4</b>	<b>1</b>	<b>1</b>				<b>Ilgalaikio materialiojo turto realizavimo pajamos (65+66+70+74+78)</b>	<b>64</b>	<b>150.0</b>	<b>400.1</b>
4	1	1	1			Žemės realizavimo pajamos	65	100.0	272.6

Pajamų ekonominės klasifikacijos kodas						Pajamų pavadinimas	Eil.Nr.	Patikslintas ataskaitinio laikotarpio planas	Vykdymas
1						2	3	4	5
4	1	1	2			Pastatų ir statinių realizavimo pajamos (67+68+69)	66	50.0	127.5
4	1	1	2	1	1	Gyvenamųjų namų realizavimo pajamos	67		127.4
4	1	1	2	1	2	Negyvenamųjų pastatų realizavimo pajamos	68	50.0	0.1
4	1	1	2	1	3	Infrastruktūros ir kitų statinių realizavimo pajamos	69		
4	1	1	3			Mašinų ir įrenginių realizavimo pajamos (71+72+73)	70	0.0	0.0
4	1	1	3	1	1	Transporto priemonių realizavimo pajamos	71		
4	1	1	3	1	2	Kitų mašinų ir įrenginių realizavimo pajamos	72		
4	1	1	3	1	3	Ginklų ir karinės įrangos realizavimo pajamos	73		
4	1	1	4			Kultūros ir kitų vertybių realizavimo pajamos (75+76+77)	74	0.0	0.0
4	1	1	4	1	1	Muziejinių vertybių realizavimo pajamos	75		
4	1	1	4	1	2	Antikvarinių ir kitų meno kūrinių realizavimo pajamos	76		
4	1	1	4	1	3	Kitų vertybių realizavimo pajamos	77		
4	1	1	5			Kito ilgalaikio materialiojo turto realizavimo pajamos	78		
4	1	2				<b>Nematerialiojo turto realizavimo pajamos (80+81+82+83)</b>	<b>79</b>	<b>0.0</b>	<b>0.0</b>
4	1	2	1	1	2	Kompiuterinės programinės įrangos realizavimo pajamos	80		
4	1	2	1	1	3	Patentų, licencijų realizavimo pajamos	81		
4	1	2	1	1	4	Literatūros ir meno kūrinių realizavimo pajamos	82		
4	1	2	1	1	5	Kito nematerialiojo turto realizavimo pajamos	83		
4	1	3				<b>Atsargų realizavimo pajamos (85+86)</b>	<b>84</b>	<b>0.0</b>	<b>0.0</b>
4	1	3	1			Strateginių ir neliečiamųjų atsargų realizavimo pajamos	85		
4	1	3	2			Kitų atsargų realizavimo pajamos	86		
4	1	4				<b>Biologinio turto ir žemės gelmių realizavimo pajamos</b>	<b>87</b>		
						<b>IŠ VISO PAJAMŲ (1+14+40+63)</b>	<b>88</b>	<b>128434.1</b>	<b>125261.8</b>
						<b>ĮPLAUKOS IŠ FINANSINIO TURTO IR ĮSIPAREIGOJIMŲ (90+95)</b>	<b>89</b>	<b>4776.5</b>	<b>3980.8</b>
4	2					<b>Finansinio turto sumažėjimo pajamos (finansinio turto pardavimo pajamos / grįžusios finansinės investicijos) (91+94)</b>	<b>90</b>	<b>0.0</b>	<b>0.0</b>
4	2	1				<b>Vidaus finansinio turto sumažėjimo pajamos (surinktas iš rezidentų finansinis turtas) (92+93)</b>	<b>91</b>	<b>0.0</b>	<b>0.0</b>
4	2	1	5	1		Akcijos (parduotos) ir kitas nuosavas kapitalas	92		
4	2	1	7	1		Kitos gautinos sumos (surinktos)	93		
4	2	2				<b>Užsienio finansinio turto sumažėjimo pajamos (surinktas iš nerezidentų finansinis turtas)</b>	<b>94</b>		
4	3					<b>Finansinių įsipareigojimų prisiėmimo pajamos (skolinimasis) (96+100)</b>	<b>95</b>	<b>4776.5</b>	<b>3980.8</b>
4	3	1				<b>Vidaus finansinių įsipareigojimų prisiėmimo pajamos (pasiskolinta iš kreditorių rezidentų)</b>	<b>96</b>	<b>4776.5</b>	<b>3980.8</b>
4	3	1	4	1		Paskolos (gautos) (98+99)	97	4776.5	3980.8
4	3	1	4	1	1	Trumpalaikės paskolos (gautos)	98		
4	3	1	4	1	2	Ilgalaikės paskolos (gautos)	99	4776.5	3980.8
4	3	2				<b>Užsienio finansinių įsipareigojimų prisiėmimo pajamos (pasiskolinta iš kreditorių nerezidentų)</b>	<b>100</b>	<b>0.0</b>	<b>0.0</b>
4	3	2	4	1		Paskolos (gautos) (102+103)	101	0.0	0.0

Pajamų ekonominės klasifikacijos kodas						Pajamų pavadinimas	Eil.Nr.	Patikslintas ataskaitinio laikotarpio planas	Vykdymas
1						2	3	4	5
4	3	2	4	1	1	Trumpalaikės paskolos (gautos)	102		
4	3	2	4	1	2	Ilgalaikės paskolos (gautos)	103		
						<b>Metų pradžios lėšų likutis</b>	<b>104</b>	<b>10249.1</b>	<b>10249.1</b>
						<b>iš jo: praėjusių metų nepanaudota pajamų dalis, kuri viršija praėjusių metų panaudotus asignavimus</b>	<b>105</b>	<b>10249.1</b>	<b>10249.1</b>
						<b>IŠ VISO ( 88+89+104)</b>	<b>106</b>	143459.7	139491.7

Forma Nr. 2 - sav. patvirtinta Lietuvos Respublikos finansų  
ministro 2011 m lapkričio 11 d. įsakymų Nr. 1K-361

(Lietuvos Respublikos finansų ministro 2020 m. balandžio 10 d. įsakymo Nr. 1K-102 redakcija)

Panevėžio miesto savivaldybė  
( dokumento sudarytojo (savivaldybės) pavadinimas)

**BIUDŽETO IŠLAIDŲ ŠAMATOS VYKDYMO 2021 M. GRUODŽIO 31 D., PENKTADIENIS  
ATASKAITA**  
**metinė**

(metinė, 1 ketvirčio, pusmečio, devynių mėnesių)

2022 M. VASARIO 15 D., ANTRADIENIS Nr.

(data)

Panevėžys

(sudarymo vieta)

Savivaldybės kodas :

Funkcijos kodas:

(Išlaidų pavadinimas pagal valstybės funkcijų klasifikaciją )

(tūkst. eur)

Išlaidų ekonominės klasifikacijos kodas	Išlaidų pavadinimas	Eil. Nr.	Patikslinta ataskaitinio laikotarpio išlaidų šamata	Vykdymas
1	2	3	4	5
2	<b>Išlaidos (2+8+25+39+43+57+65)</b>	<b>1</b>	<b>99021.0</b>	<b>98809.0</b>
2 1	<b>Darbo užmokestis ir socialinis draudimas (3+6)</b>	<b>2</b>	<b>62459.7</b>	<b>62012.8</b>
2 1 1	Darbo užmokestis	3	61522.3	61089.3
2 1 1 1 1 1	Darbo užmokestis pinigais	4	61522.3	61089.3
2 1 1 1 2 1	Pajamos natūra	5		
2 1 2	Socialinio draudimo įmokos	6	937.4	923.5
2 1 2 1 1 1	Socialinio draudimo įmokos	7	937.4	923.5
2 2	<b>Prekių ir paslaugų įsigijimo išlaidos (9)</b>	<b>8</b>	<b>16333.7</b>	<b>16901.4</b>
2 2 1	Prekių ir paslaugų įsigijimo išlaidos (10+...+24)	9	16333.7	16901.4
2 2 1 1 1 1	Mitybos išlaidos	10	1776.8	1580.1
2 2 1 1 1 2	Medikamentų ir medicininių prekių bei paslaugų įsigijimo išlaidos	11	174.6	128.9
2 2 1 1 1 5	Ryšių įrangos ir ryšių paslaugų įsigijimo išlaidos	12	121.3	112.8
2 2 1 1 1 6	Transporto išlaikymo ir transporto paslaugų įsigijimo išlaidos	13	185.7	165.3
2 2 1 1 1 7	Aprangos ir patalynės įsigijimo bei priežiūros išlaidos	14	135.9	118.9
2 2 1 1 1 11	Komandiruočių išlaidos	15	130.4	71.3
2 2 1 1 1 12	Gyvenamųjų vietovių viešojo ūkio išlaidos	16	3690.6	4705.8
2 2 1 1 1 14	Materialiojo ir nematerialiojo turto nuomos išlaidos	17	77.9	74.0
2 2 1 1 1 15	Materialiojo turto paprastojo remonto prekių ir paslaugų įsigijimo išlaidos	18	1456.7	2256.2
2 2 1 1 1 16	Kvalifikacijos kėlimo išlaidos	19	218.0	181.2
2 2 1 1 1 17	Ekspertų ir konsultantų paslaugų įsigijimo išlaidos	20	49.4	44.6

(tūkst. eur)

Išlaidų ekonominės klasifikacijos kodas						Išlaidų pavadinimas	Eil. Nr.	Patikslinta ataskaitinio laikotarpio išlaidų sąmata	Vykdymas
1						2	3	4	5
2	2	1	1	1	20	Komunalinių paslaugų įsigijimo išlaidos	21	2361.9	2415.5
2	2	1	1	1	21	Informacinių technologijų prekių ir paslaugų įsigijimo išlaidos	22	697.8	652.5
2	2	1	1	1	22	Reprezentacinės išlaidos	23	106.3	83.9
2	2	1	1	1	30	Kitų prekių ir paslaugų įsigijimo išlaidos	24	5150.4	4310.4
<b>2</b>	<b>3</b>					<b>Palūkanos (26+37)</b>	<b>25</b>	<b>71.6</b>	<b>56.3</b>
2	3	1				Palūkanos (27+30+33)	26	71.6	56.3
2	3	1	1			Palūkanos nerezidentams	27	0.0	0.0
2	3	1	1	1	1	Asignavimų valdytojų sumokėtos palūkanos	28		
2	3	1	1	1	3	Savivaldybių sumokėtos palūkanos	29		
2	3	1	2			Palūkanos rezidentams, kitiems nei valdžios sektorius (tik už tiesioginę skolą) (31+32)	30	71.6	56.3
2	3	1	2	1	1	Asignavimų valdytojų sumokėtos palūkanos	31		
2	3	1	2	1	3	Savivaldybių sumokėtos palūkanos	32	71.6	56.3
2	3	1	3			Palūkanos kitiems valdžios sektoriaus subjektams (34+35+36)	33	0.0	0.0
2	3	1	3	1	1	Palūkanos valstybės biudžetui	34		
2	3	1	3	1	2	Palūkanos savivaldybių biudžetams	35		
2	3	1	3	1	3	Palūkanos nebiudžetiniams fondams	36		
2	3	2				Žemės nuoma	37	0.0	0.0
2	3	2	1	1	1	Žemės nuoma	38		
<b>2</b>	<b>4</b>					<b>Subsidijos (40)</b>	<b>39</b>	<b>2064.3</b>	<b>1972.3</b>
2	4	1				Subsidijos iš biudžeto lėšų (41+42)	40	2064.3	1972.3
2	4	1	1	1	2	Subsidijos gaminiams	41	2064.3	1972.3
2	4	1	1	1	3	Subsidijos gamybai	42		
<b>2</b>	<b>5</b>					<b>Dotacijos (44+47+50)</b>	<b>43</b>	<b>0.0</b>	<b>0.0</b>
2	5	1				Dotacijos užsienio valstybėms (45+46)	44	0.0	0.0
2	5	1	1	1	1	Dotacijos užsienio valstybėms einamiesiems tikslams	45		
2	5	1	1	1	2	Dotacijos užsienio valstybėms turtui įsigyti	46		
2	5	2				Dotacijos tarptautinėms organizacijoms (48+49)	47	0.0	0.0
2	5	2	1	1	1	Dotacijos tarptautinėms organizacijoms einamiesiems tikslams	48		
2	5	2	1	1	2	Dotacijos tarptautinėms organizacijoms turtui įsigyti	49		
2	5	3				Dotacijos kitiems valdžios sektoriaus subjektams (51+54)	50	0.0	0.0
2	5	3	1			Dotacijos kitiems valdžios sektoriaus subjektams einamiesiems tikslams (52+53)	51	0.0	0.0
2	5	3	1	1	1	Dotacijos kitiems valdžios sektoriaus subjektams einamiesiems tikslams	52		
2	5	3	1	1	2	Dotacijos savivaldybėms einamiesiems tikslams	53		
2	5	3	2			Dotacijos kitiems valdžios sektoriaus subjektams turtui įsigyti (55+56)	54	0.0	0.0

(tūkst. eur)

Išlaidų ekonominės klasifikacijos kodas						Išlaidų pavadinimas	Eil. Nr.	Patikslinta ataskaitinio laikotarpio išlaidų sąmata	Vykdymas
1						2	3	4	5
2	5	3	2	1	1	Dotacijos kitiems valdžios sektoriaus subjektams turtui įsigyti	55		
2	5	3	2	1	2	Dotacijos savivaldybėms turtui įsigyti	56		
<b>2</b>	<b>7</b>					<b>Socialinės išmokos (pašalpos) (58+61+62)</b>	<b>57</b>	<b>8937.8</b>	<b>9208.3</b>
2	7	2	1			Socialinė parama (socialinės paramos pašalpos) (59+60)	58	8193.6	8476.3
2	7	2	1	1	1	Socialinė parama pinigais	59	5818.4	5937.8
2	7	2	1	1	2	Socialinė parama natūra	60	2375.2	2538.5
2	7	2	2	1	1	Rentos	61		
2	7	3				Darbdavių socialinė parama (63+64)	62	744.2	732.0
2	7	3	1	1	1	Darbdavių socialinė parama pinigais	63	744.2	732.0
2	7	3	1	1	2	Darbdavių socialinė parama natūra	64		
<b>2</b>	<b>8</b>					<b>Kitos išlaidos (66+70)</b>	<b>65</b>	<b>9153.9</b>	<b>8657.9</b>
2	8	1	1			Kitos išlaidos einamiesiems tikslams (67+68+69)	66	9104.1	8608.2
2	8	1	1	1	1	Stipendijos	67		
2	8	1	1	1	2	Kitos išlaidos kitiems einamiesiems tikslams	68	9104.1	8608.2
2	8	1	1	1	3	Valiutos kurso įtaka	69		
2	8	1	2	1	1	Kitos išlaidos turtui įsigyti	70	49.8	49.7
<b>3</b>	<b>1</b>					<b>MATERIALIOJO IR NEMATERIALIOJO TURTO ĮSIGIJIMO IŠLAIDOS (72+90+95+97+99)</b>	<b>71</b>	<b>28135.3</b>	<b>24156.1</b>
3	1	1				Ilgalaikio materialiojo turto kūrimo ir įsigijimo išlaidos (73+75+79+84+88)	72	27528.2	24002.0
3	1	1	1			Žemės įsigijimo išlaidos	73	0.0	0.0
3	1	1	1	1	1	Žemės įsigijimo išlaidos	74		
3	1	1	2			Pastatų ir statinių įsigijimo išlaidos (76+77+78)	75	26722.0	23243.6
3	1	1	2	1	1	Gyvenamųjų namų įsigijimo išlaidos	76	1492.4	2962.0
3	1	1	2	1	2	Negyvenamųjų pastatų įsigijimo išlaidos	77	3835.3	3547.0
3	1	1	2	1	3	Infrastruktūros ir kitų statinių įsigijimo išlaidos	78	21394.3	16734.6
3	1	1	3			Mašinų ir įrenginių įsigijimo išlaidos (80+81+82+83)	79	600.2	598.5
3	1	1	3	1	1	Transporto priemonių įsigijimo išlaidos	80	2.7	
3	1	1	3	1	2	Kitų mašinų ir įrenginių įsigijimo išlaidos	81	339.5	348.4
3	1	1	3	1	3	Ginklų ir karinės įrangos įsigijimo išlaidos	82		
3	1	1	3	1	4	Kompiuterinės techninės ir elektroninių ryšių įrangos įsigijimo išlaidos	83	258.0	250.1
3	1	1	4			Kultūros ir kitų vertybių įsigijimo išlaidos (85+86+87)	84	4.0	4.0
3	1	1	4	1	1	Muziejinių vertybių įsigijimo išlaidos	85		
3	1	1	4	1	2	Antikvarinių ir kitų meno kūrinių įsigijimo išlaidos	86		
3	1	1	4	1	3	Kitų vertybių įsigijimo išlaidos	87	4.0	4.0

(tūkst. eur)

Išlaidų ekonominės klasifikacijos kodas						Išlaidų pavadinimas	Eil. Nr.	Patikslinta ataskaitinio laikotarpio išlaidų sąmata	Vykdymas
1						2	3	4	5
3	1	1	5			Kito ilgalaikio materialiojo turto įsigijimo išlaidos	88	202.0	155.9
3	1	1	5	1	1	Kito ilgalaikio materialiojo turto įsigijimo išlaidos	89	202.0	155.9
3	1	2				Nematerialiojo turto kūrimo ir įsigijimo išlaidos (91+92+93+94)	90	187.9	121.6
3	1	2	1	1	2	Kompiuterinės programinės įrangos, kompiuterinės programinės įrangos licencijų įsigijimo išlaidos	91	80.2	77.9
3	1	2	1	1	3	Patentų įsigijimo išlaidos	92		
3	1	2	1	1	4	Literatūros ir meno kūrinių įsigijimo išlaidos	93		
3	1	2	1	1	5	Kito nematerialiojo turto įsigijimo išlaidos	94	107.7	43.7
3	1	3				Atsargų kūrimo ir įsigijimo išlaidos	95	0.0	0.0
3	1	3	2	1	6	Kitų atsargų įsigijimo išlaidos	96		
3	1	4				Ilgalaikio turto finansinės nuomos (lizingo) išlaidos	97	8.2	8.1
3	1	4	1	1	1	Ilgalaikio turto finansinės nuomos (lizingo) išlaidos	98	8.2	8.1
3	1	5				Biologinio turto ir žemės gelmių išteklių įsigijimo išlaidos (100+101+102)	99	411.0	24.4
3	1	5	1	1	1	Žemės gelmių išteklių įsigijimo išlaidos	100		
3	1	5	1	1	2	Gyvulių ir kitų gyvūnų įsigijimo išlaidos	101		
3	1	5	1	1	3	Miškų, vaismedžių ir kitų augalų įsigijimo išlaidos	102	411.0	24.4
						<b>IŠ VISO ASIGNAVIMŲ (1+71)</b>	<b>103</b>	<b>127156.3</b>	<b>122965.1</b>
<b>3</b>	<b>2</b>					<b>Finansinio turto padidėjimo išlaidos (finansinio turto įsigijimo / investavimo išlaidos) (105+109)</b>	<b>104</b>	<b>17.0</b>	<b>15.0</b>
3	2	1				Vidaus finansinio turto padidėjimo išlaidos (investavimo į rezidentus išlaidos) (106+107+108)	105	17.0	15.0
3	2	1	5	1	1	Akcijos (įsigytos iš rezidentų)	106	17.0	15.0
3	2	1	7	1	1	Kitos trumpalaikės mokėtinos sumos (suteiktos)	107		
3	2	1	7	1	2	Kitos ilgalaikės mokėtinos sumos (suteiktos)	108		
3	2	2				Užsienio finansinio turto padidėjimo išlaidos (investavimo į nerezidentus išlaidos) (110+111+112)	109	0.0	0.0
3	2	2	5	1	1	Akcijos (įsigytos iš nerezidentų)	110		
3	2	2	7	1	1	Kitos trumpalaikės mokėtinos sumos (suteiktos)	111		
3	2	2	7	1	2	Kitos ilgalaikės mokėtinos sumos (suteiktos)	112		
<b>3</b>	<b>3</b>					<b>Finansinių įsipareigojimų vykdymo išlaidos (grąžintos skolos) (114+119)</b>	<b>113</b>	<b>6037.3</b>	<b>6036.1</b>
3	3	1				Vidaus finansinių įsipareigojimų vykdymo išlaidos (kreditoriams rezidentams grąžintos skolos) (115+116+117+118)	114	6037.3	6036.1

(tūkst. eur)

Išlaidų ekonominės klasifikacijos kodas						Išlaidų pavadinimas	Eil. Nr.	Patikslinta ataskaitinio laikotarpio išlaidų sąmata	Vykdymas
1						2	3	4	5
3	3	1	4	1	1	Trumpalaikės paskolos (grąžintos)	115	3539.0	3539.0
3	3	1	4	1	2	Ilgalaikės paskolos (grąžintos)	116	2498.3	2497.1
3	3	1	7	1	1	Kitos trumpalaikės mokėtinos sumos (grąžintos)	117		
3	3	1	7	1	2	Kitos ilgalaikės mokėtinos sumos (grąžintos)	118		
3	3	2				Užsienio finansinių įsipareigojimų vykdymo išlaidos (grąžinta kreditoriams nerezidentams) (120+121+122+123)	119	0.0	0.0
3	3	2	4	1	1	Trumpalaikės paskolos (grąžintos)	120		
3	3	2	4	1	2	Ilgalaikės paskolos (grąžintos)	121		
3	3	2	7	1	1	Kitos trumpalaikės mokėtinos sumos (grąžintos)	122		
3	3	2	7	1	2	Kitos ilgalaikės mokėtinos sumos (grąžintos)	123		
						<b>IŠ VISO IŠLAIDŲ (103+104+113)</b>	<b>124</b>	<b>133210.6</b>	<b>129016.2</b>

Administracijos direktorius

(savivaldybės administracijos vadovo ar jo įgalioto asmens pareigų pavadinimas)

Tomas Jukna

(parašas)

( vardas ir pavardė)

**Panevežio miesto savivaldybė**

(dokumento sudarytojo (savivaldybės) pavadinimas)

**SKOLINIŲ ĮSIPAREIGOJIMŲ 2021 M. 12 MĖN. 31 D. ATASKAITA**

Metinė

Data: 2022-02-04 Nr.: \_\_\_\_\_

\_\_\_\_\_  
(sudarymo vieta)

Savivaldybės kodas: M10  
Pateikimo valiuta ir tikslumas: tūkst. eurų

Pavadinimas	Eil. Nr.	Iš viso įsipareigojimų (4+5)	Iš jų:	
			ilgalaikių	trumpalaikių
1	2	3	4	5
<b>Skolinių įsipareigojimų likutis ataskaitinio laikotarpio pradžioje (2+19)</b>	<b>1</b>	<b>8428.9000</b>	<b>4889.9000</b>	<b>3539.0000</b>
<b>Vidaus įsipareigojimai (3+5+10+13+16)</b>	<b>2</b>	<b>8428.9000</b>	<b>4889.9000</b>	<b>3539.0000</b>
Paskolos, iš jų:	3	7741.3000	4202.3000	3539.0000
paskolos iš valstybės biudžeto	4	3539.0000		3539.0000
Finansinės nuomos (lizingo) sutartys, iš jų:	5	15.6000	15.6000	
su pinigų finansų įstaigomis (*1)	6	15.6000	15.6000	
su finansinės išperkamosios nuomos (lizingo) įmonėmis	7			
valdžios ir privataus subjektų partnerystės sutartys	8			
veiklos nuomos sutartys (*1)	9			
Paskolų įsipareigojimai pagal DNMP (*5) ir pagal ETPT (*6) modelį, iš jų:	10	672.0000	672.0000	
su pinigų finansų įstaigomis (*1)	11			
su kitais subjektais	12	672.0000	672.0000	
Prekybos kreditų restruktūrizavimo sutartys, iš jų:	13			
su pinigų finansų įstaigomis (*1)	14			
su kitais subjektais	15			
Kiti įsipareigojamieji skolos dokumentai (*4), iš jų:	16			
su pinigų finansų įstaigomis (*1)	17			
su kitais subjektais	18			
<b>Užsienio įsipareigojimai</b>	<b>19</b>			
<b>Prisiimti skoliniai įsipareigojimai, iš viso (21+39)</b>	<b>20</b>	<b>4078.0000</b>	<b>4078.0000</b>	
<b>Vidaus įsipareigojimai (22+24+29+32+35+38)</b>	<b>21</b>	<b>4078.0000</b>	<b>4078.0000</b>	
Paskolos, iš jų:	22	3980.8000	3980.8000	
paskolos iš valstybės biudžeto	23			
Finansinės nuomos (lizingo) sutartys, iš jų:	24			
su pinigų finansų įstaigomis (*1)	25			
su finansinės išperkamosios nuomos (lizingo) įmonėmis	26			
valdžios ir privataus subjektų partnerystės sutartys	27			
veiklos nuomos sutartys (*2)	28			
Paskolų įsipareigojimai pagal DNMP (*5) ir pagal ETPT (*6) modelį, iš jų:	29	97.2000	97.2000	
su pinigų finansų įstaigomis (*1)	30			
su kitais subjektais	31	97.2000	97.2000	



Prekybos kreditų restruktūrizavimo sutartys, iš jų:	32			
su pinigų finansų įstaigomis (*1)	33			
su kitais subjektais	34			
Kiti įsipareigojamieji skolos dokumentai (*4), iš jų:	35			
su pinigų finansų įstaigomis (*1)	36			
su kitais subjektais	37			
Savivaldybės prisiimta skola (*3)	38			
<b>Užsienio įsipareigojimai</b>	<b>39</b>			
<b>Įvykdyti skoliniai įsipareigojimai, iš viso (41+59)</b>	<b>40</b>	<b>6125.9000</b>	<b>2586.9000</b>	<b>3539.0000</b>
<b>Vidaus įsipareigojimai (42+44+49+52+55+58)</b>	<b>41</b>	<b>6125.9000</b>	<b>2586.9000</b>	<b>3539.0000</b>
Paskolos, iš jų:	42	6027.1000	2488.1000	3539.0000
paskolos iš valstybės biudžeto	43	3539.0000		3539.0000
Finansinės nuomos (lizingo) sutartys, iš jų:	44	8.2000	8.2000	
su pinigų finansų įstaigomis (*1)	45	8.2000	8.2000	
su finansinės išperkamosios nuomos (lizingo) įmonėmis	46			
valdžios ir privataus subjektų partnerystės sutartys	47			
veiklos nuomos sutartys (*2)	48			
Paskolų įsipareigojimai pagal DNMP (*5) ir pagal ETPT (*6) modelį, iš jų:	49	90.6000	90.6000	
su pinigų finansų įstaigomis (*1)	50			
su kitais subjektais	51	90.6000	90.6000	
Prekybos kreditų restruktūrizavimo sutartys, iš jų:	52			
su pinigų finansų įstaigomis (*1)	53			
su kitais subjektais	54			
Kiti įsipareigojamieji skolos dokumentai (*4), iš jų:	55			
su pinigų finansų įstaigomis (*1)	56			
su kitais subjektais	57			
Savivaldybės nurašyta skola (*3)	58			
<b>Užsienio įsipareigojimai</b>	<b>59</b>			
<b>Užsienio valiutos kursų pasikeitimo skirtumas ataskaitos sudarymo dieną (padidėjimas +, sumažėjimas -)</b>	<b>60</b>			
<b>Skolinių įsipareigojimų likutis ataskaitinio laikotarpio pabaigoje (60+62+79)</b>	<b>61</b>	<b>6381.0000</b>	<b>6381.0000</b>	
<b>Vidaus įsipareigojimai (63+65+70+73+76)</b>	<b>62</b>	<b>6381.0000</b>	<b>6381.0000</b>	
Paskolos, iš jų:	63	5695.0000	5695.0000	
paskolos iš valstybės biudžeto	64			
Finansinės nuomos (lizingo) sutartys, iš jų:	65	7.4000	7.4000	
su pinigų finansų įstaigomis (*1)	66	7.4000	7.4000	
su finansinės išperkamosios nuomos (lizingo) įmonėmis	67			
valdžios ir privataus subjektų partnerystės sutartys	68			
veiklos nuomos sutartys (*2)	69			
Paskolų įsipareigojimai pagal DNMP (*5) ir pagal ETPT (*6) modelį, iš jų:	70	678.6000	678.6000	
su pinigų finansų įstaigomis (*1)	71			
su kitais subjektais	72	678.6000	678.6000	
Prekybos kreditų restruktūrizavimo sutartys, iš jų:	73			
su pinigų finansų įstaigomis (*1)	74			
su kitais subjektais	75			
Kiti įsipareigojamieji skolos dokumentai (*4), iš jų:	76			
su pinigų finansų įstaigomis (*1)	77			
su kitais subjektais	78			
<b>Užsienio įsipareigojimai</b>	<b>79</b>			
<b>Savivaldybės prisiimti įsipareigojimai pagal garantijas dėl savivaldybės kontroliuojamų įmonių prisiimtų įsipareigojimų</b>	<b>80</b>			
<b>Vidaus įsipareigojimai</b>	<b>81</b>			
Paskolos, iš jų:	82			
paskolos iš valstybės biudžeto	83			
Finansinės nuomos (lizingo) sutartys, iš jų:	84			
su pinigų finansų įstaigomis (*1)	85			

su finansinės išperkamosios nuomos (lizingo) įmonėmis	86		
valdžios ir privataus subjektų partnerystės sutartys	87		
veiklos nuomos sutartys (*2)	88		
Paskolų įsipareigojimai pagal DNMP (*5) ir pagal ETPT (*6) modelį, iš jų:	89		
su pinigų finansų įstaigomis (*1)	90		
su kitais subjektais	91		
Prekybos kreditų restruktūrizavimo sutartys, iš jų:	92		
su pinigų finansų įstaigomis (*1)	93		
su kitais subjektais	94		
Kiti įsipareigojamieji skolos dokumentai (*4), iš jų:	95		
su pinigų finansų įstaigomis (*1)	96		
su kitais subjektais	97		
<b>Užsienio įsipareigojimai</b>	<b>98</b>		

(\*1) Pinigų finansų įstaigos apima bankus ir kredito unijas, sąrašas skelbiamas Lietuvos banko interneto tinklalapyje adresu: <http://www.lb.lt/fiis/pfi>.

(\*2) Sutartys, kurios pagal finansų ministro patvirtintus viešojo sektoriaus apskaitos ir finansinės atskaitomybės standartus laikomos finansinės nuomos (lizingo) sutartimis.

(\*3) Pateikiamos pastabos dėl savivaldybės priimtose ar nurašytose skolos.

(\*4) Įtraukiami faktoringo sutartys (be regreso teisės), kreditorinio reikalavimo perleidimo sutartys bei kiti skolos įsipareigojamieji dokumentai

(\*5) DNMP – Daugiabučių namų atnaujinimo (modernizavimo) programa, patvirtinta Lietuvos Respublikos Vyriausybės 2004 m. rugsėjo 23 d. nutarimu Nr. 1213 „Dėl Daugiabučių namų atnaujinimo (modernizavimo) programos patvirtinimo“.

(6) ETPT modelis – viešojo pastato energinio efektyvumo didinimo projekto finansavimo ir įgyvendinimo forma, nurodyta Viešųjų pastatų energetinio efektyvumo didinimo programoje, patvirtintoje Lietuvos Respublikos Vyriausybės 2014 m. lapkričio 26 d. nutarimu Nr. 1328 „Dėl Viešųjų pastatų energetinio efektyvumo didinimo programos patvirtinimo“. Apima viešųjų pastatų ir gatvių apšvietimo atnaujinimą, kai pagal sutartis atnaujinamas turtas priskiriamas valdžios sektoriui.

Administracijos direktorius

Tomas Jukna

(savivaldybės administracijos vadovo ar jo įgalioto asmens pareigų pavadinimas)

(parašas)

(vardas ir pavardė)



**Panevežio miesto savivaldybė**

(įstaigos pavadinimas)

**MOKĖTINŲ SUMŲ  
2021 M. 12 MĖN. 31 D.**

metinė

**ATASKAITA**

Data: 2022-02-04 Nr.: \_\_\_\_\_

	Kodas
Ministerijos / Savivaldybės	M10
Departamento	
Įstaigos	

(tūkst. eurų)

Išlaidų ekonominės klasifikacijos kodas	Išlaidų pavadinimas	Eil. Nr.	Mokėtinos sumos		
			likutis metų pradžioje	biudžeto lėšos	
				Likutis ataskaitinio laikotarpio pabaigoje	
				iš viso	iš jų ilgalaikių įsiskolinimų likutis*
1	2	3	4	5	6
<b>2.</b>	<b>IŠLAIDOS</b>	<b>1</b>	<b>521.9000</b>	<b>998.9000</b>	
<b>2.1.</b>	<b>Darbo užmokestis ir socialinis draudimas</b>	<b>2</b>	<b>4.6000</b>	<b>37.3000</b>	
2.1.1.	Darbo užmokestis	3	3.8000	36.2000	
2.1.1.1.1.1.	Darbo užmokestis pinigais	4	3.8000	36.2000	
	iš jų: gyventojų pajamų mokestis	5	.1000	13.2000	
2.1.1.1.2.1.	Pajamos natūra	6			
2.1.2.	Socialinio draudimo įmokos	7	.8000	1.1000	
<b>2.2.</b>	<b>Prekių ir paslaugų įsigijimo išlaidos</b>	<b>8</b>	<b>216.3000</b>	<b>406.5000</b>	
2.2.1.	Prekių ir paslaugų įsigijimo išlaidos	9	216.3000	406.5000	
<b>2.3.</b>	<b>Palūkanos</b>	<b>10</b>			
2.3.1.	Palūkanos	11			
2.3.2.	Žemės nuoma	12			
<b>2.4.</b>	<b>Subsidijos</b>	<b>13</b>			
2.4.1.	Subsidijos iš biudžeto lėšų	14			
2.4.1.1.1.1.	Subsidijos importui	15			
2.4.1.1.1.2.	Subsidijos gaminiams	16			
2.4.1.1.1.3.	Subsidijos gamybai	17			
<b>2.5.</b>	<b>Dotacijos</b>	<b>18</b>			
2.5.1.	Dotacijos užsienio valstybėms	19			
2.5.1.1.1.1.	Dotacijos užsienio valstybėms einamiesiems tikslams	20			
2.5.1.1.1.2.	Dotacijos užsienio valstybėms turtui įsigyti	21			
2.5.2.	Dotacijos tarptautinėms organizacijoms	22			

2.5.2.1.1.1.	Dotacijos tarptautinėms organizacijoms einamiesiems tikslams	23		
2.5.2.1.1.2.	Dotacijos tarptautinėms organizacijoms turtui įsigyti	24		
2.5.3.	Dotacijos kitiems valdžios sektoriaus subjektams	25		
2.5.3.1.1.1.	Dotacijos kitiems valdžios sektoriaus subjektams einamiesiems tikslams	26		
2.5.3.1.1.2.	Dotacijos savivaldybėms einamiesiems tikslams	27		
2.5.3.2.1.1.	Dotacijos kitiems valdžios sektoriaus subjektams turtui įsigyti	28		
2.5.3.2.1.2.	Dotacijos savivaldybėms turtui įsigyti	29		
<b>2.6.</b>	<b>Įmokos į Europos Sąjungos biudžetą</b>	<b>30</b>		
2.6.1.	Tradiciniai nuosavi išteklių	31		
2.6.2.	Pridėtinės vertės mokesčio nuosavi išteklių	32		
2.6.3.	Bendrujų nacionalinių pajamų nuosavi išteklių	33		
2.6.4.	Biudžeto disbalansų korekcija. Jungtinės Karalystės naudai	34		
2.6.5.	Su nuosavais išteklių susijusios baudos, delspinigiai ir neigiamos palūkanos	35		
<b>2.7.</b>	<b>Socialinės išmokos (pašalpos)</b>	<b>36</b>	<b>253.2000</b>	<b>506.1000</b>
2.7.1.	Socialinio draudimo išmokos (pašalpos)	37		
2.7.1.1.1.1.	Socialinio draudimo išmokos pinigais	38		
2.7.1.1.1.2.	Socialinio draudimo išmokos natūra	39		
2.7.2.	Socialinė parama (soc. paramos pašalpos) ir rentos	40	253.2000	502.5000
2.7.2.1.1.1.	Socialinė parama pinigais	41	129.6000	357.7000
2.7.2.1.1.2.	Socialinė parama natūra	42	123.6000	144.8000
2.7.2.2.1.1.	Rentos	43		
2.7.3.	Darbdavių socialinė parama	44		3.6000
<b>2.8.</b>	<b>Kitos išlaidos</b>	<b>45</b>	<b>47.8000</b>	<b>49.0000</b>
2.8.1.1.	Kitos išlaidos einamiesiems tikslams	46	47.8000	49.0000
2.8.1.1.1.1.	Stipendijos	47		
2.8.1.1.1.2.	Kitos išlaidos kitiems einamiesiems tikslams	48	47.8000	49.0000
2.8.1.1.1.3.	Valiutos kurso įtaka	49		
2.8.1.2.	Kitos išlaidos turtui įsigyti	50		
<b>2.9.</b>	<b>Pervedamos Europos Sąjungos, kitos tarptautinės finansinės paramos ir bendrojo finansavimo lėšos</b>	<b>51</b>		
<b>3.</b>	<b>MATERIALIOJO IR NEMATERIALIOJO TURTO ĮSIGIJIMO, FINANSINIO TURTO PADIDĖJIMO IR FINANSINIŲ ĮSIPAREIGIJIMŲ VYKDYMO IŠLAIDOS</b>	<b>52</b>	<b>7890.4000</b>	<b>5990.2000</b>
<b>3.1.</b>	<b>Materialiojo ir nematerialiojo turto įsigijimo išlaidos</b>	<b>53</b>	<b>113.8000</b>	<b>290.1000</b>
3.1.1.	Ilgalaikio materialiojo turto kūrimo ir įsigijimo išlaidos	54	98.2000	282.7000
3.1.2.	Nematerialiojo turto kūrimo ir įsigijimo išlaidos	55		
3.1.3.	Atsargų kūrimo ir įsigijimo išlaidos	56		
3.1.4.	Ilgalaikio turto finansinės nuomos (lizingo) išlaidos	57	15.6000	7.4000
3.1.5.	Biologinio turto ir žemės gelmių išteklių įsigijimo išlaidos	58		
<b>3.2.</b>	<b>Finansinio turto padidėjimo išlaidos (finansinio turto įsigijimo/investavimo išlaidos)</b>	<b>59</b>		
<b>3.3.</b>	<b>Finansinių įsipareigojimų vykdymo išlaidos (grąžintos skolos)</b>	<b>60</b>	<b>7776.6000</b>	<b>5700.1000</b>
	<b>IŠ VISO (2+3)</b>	<b>61</b>	<b>8412.3000</b>	<b>6989.1000</b>

\* Ilgalaikių įsipareigojimų likutis - įsipareigojimai, kurių terminas ilgesnis negu 1 metai.

Administracijos direktorius

Tomas Jukna

(parašas)

Skyriaus vedėja

Audronė Meškauskienė

(vyriausiasis buhalteris (bhalteris) / centralizuotos apskaitos įstaigos vadovas arba jo įgalioto asmens pareigų pavadinimas)

(parašas)

(vardas ir pavardė)



Funkcinės klasifikacijos kodas	Išlaidos pagal funkcinę klasifikaciją	Eil. Nr.	Patikslintas ataskaitinio laikotarpio asignavimų planas	Vykdymas
1	2	3	4	5
1	Bendros valstybės paslaugos	1	5608.8	5080.8
2	Gynyba	2	58.2	56.0
3	Viešojo tvarka ir visuomenės apsauga	3	120.0	40.2
4	Ekonomika	4	13204.5	11785.5
5	Aplinkos apsauga	5	3002.5	3309.6
6	Būstas ir komunalinis ūkis	6	16256.8	15315.2
7	Sveikatos apsauga	7	2451.1	2329.9
8	Poilsis, kultūra ir religija	8	10005.1	9663.0
9	Švietimas	9	60225.8	59191.2
10	Socialinė apsauga	10	16223.5	16193.7
	<b>IŠ VISO ASIGNAVIMŲ (1+...+10)</b>	<b>11</b>	<b>127156.3</b>	<b>122965.1</b>
	Finansinio turto padidėjimo išlaidos (finansinio turto įsigijimo / investavimo išlaidos)	12	17.0	<b>15.0</b>
	Finansinių įsipareigojimų vykdymo išlaidos (grąžintos paskolos)	13	6037.3	<b>6036.1</b>
	<b>IŠ VISO IŠLAIDŲ (11+12+13)</b>	<b>14</b>	<b>133210.6</b>	<b>129016.2</b>
	<b>LĖŠŲ LIKUTIS ATASKAITINIO LAIKOTARPIO PABAIGOJE (16+18+19)</b>	<b>15</b>	<b>x</b>	<b>10475.5</b>
	iš jų: apyvartinių lėšų likutis	16	x	<b>10472.9</b>
	iš jo praėjusių metų nepanaudota pajamų dalis*	17	x	
	skolintų lėšų likutis	18	x	<b>2.6</b>
	kitos apyvartinės lėšos dėl kredito įstaigų veiklos apribojimo	19	x	

\* Pildoma tik teikiant ataskaitą už metus.

Administracijos direktorius

Tomas Jukna

(savivaldybės administracijos vadovo ar jo įgalioto asmens pareigų pavadinimas)

(parašas)

(vardas, pavardė)

**DETALŪS METADUOMENYS**

<b>Dokumento sudarytojas (-ai)</b>	Panevėžio miesto savivaldybės administracija 288724610, Laisvės a. 20 LT-35200, Panevėžys
<b>Dokumento pavadinimas (antraštė)</b>	DĖL PANEVĖŽIO MIESTO SAVIVALDYBĖS 2021 METŲ BIUDŽETO VYKDYMO ATASKAITŲ RINKINIO
<b>Dokumento registracijos data ir numeris</b>	2022-05-30 Nr. 19-1445(4.45E)
<b>Dokumento gavimo data ir dokumento gavimo registracijos numeris</b>	–
<b>Dokumento specifikacijos identifikavimo žymuo</b>	ADOC-V1.0
<b>Parašo paskirtis</b>	Pasirašymas
<b>Parašą sukūrusio asmens vardas, pavardė ir pareigos</b>	Tomas Jukna, Administracijos direktorius
<b>Sertifikatas išduotas</b>	TOMAS JUKNA, Panevėžio miesto savivaldybės administracija LT
<b>Parašo sukūrimo data ir laikas</b>	2022-05-30 17:04:12 (GMT+03:00)
<b>Parašo formatas</b>	XAdES-T
<b>Laiko žymoje nurodytas laikas</b>	2022-05-30 17:04:17 (GMT+03:00)
<b>Informacija apie sertifikavimo paslaugų teikėją</b>	ADIC CA-A, Asmens dokumentu israsymo centras prie LR VRM LT
<b>Sertifikato galiojimo laikas</b>	2019-06-06 10:00:22 – 2022-06-05 10:00:22
<b>Informacija apie būdus, naudotus metaduomenų vientisumui užtikrinti</b>	"Registravimas" paskirties metaduomenų vientisumas užtikrintas naudojant "RCSC IssuingCA, VI Registru centras - i.k. 124110246 LT" išduotą sertifikatą "Dokumentų valdymo sistema Avilys, Panevėžio miesto savivaldybės administracija, į.k. 288724610 LT", sertifikatas galioja nuo 2021-12-20 12:37:42 iki 2024-12-19 12:37:42
<b>Pagrindinio dokumento priedų skaičius</b>	6
<b>Pagrindinio dokumento priedamų dokumentų skaičius</b>	–
<b>Priedamo dokumento sudarytojas (-ai)</b>	–
<b>Priedamo dokumento pavadinimas (antraštė)</b>	–
<b>Priedamo dokumento registracijos data ir numeris</b>	–
<b>Programinės įrangos, kuria naudojantis sudarytas elektroninis dokumentas, pavadinimas</b>	Dokumentų valdymo sistema Avilys, versija 3.5.51
<b>Informacija apie elektroninio dokumento ir elektroninio (-ių) parašo (-ų) tikrinimą (tikrinimo data)</b>	Atitinka specifikacijos keliamus reikalavimus. Visi dokumente esantys elektroniniai parašai galioja (2022-05-30 19:45:30)
<b>Paieškos nuoroda</b>	–
<b>Papildomi metaduomenys</b>	Nuorašą suformavo 2022-05-30 19:45:30 Dokumentų valdymo sistema Avilys