





4.1 lentelė Esamo tilto techninė charakteristika

Tilto elementai	Duomenys
Einamosios dalies danga	Medinių lentų paklotas, 2,57 m pločio.
Turėklai	Medinis porankis ant metalinių stulpelių pritvirtintų prie pagrindinių sijų, 0,5 m aukščio
Vandens nuleidimo įrenginiai	Nėra.
Taurai	Masyvūs gelžbetoniniai su gembinėmis sijomis.
Ramtai	Užpiltiniai gelžbetoniniai; ramentas Nr.1 su gembinėmis sijomis.
Kūgių šlaitai	Kūgių šlaitai sutvirtinti betoninėmis plytelėmis.
Šlaitiniai laiptai	Nėra.

4.2 lentelė Tilto konstrukcijų defektai

Defektai	Nuotraukos
Medinių nelaikančiųjų konstrukcijų pažaidos: elementai supuvę, nusispalvinę, sulūžę, vietomis nėra medinių porankių. Sulaužyti, deformuoti, kai kurie iškilbę turėklų metaliniai statramsčiai.	
Ištisinių klijuotos medienos sijų defektai: medienos puviniai, grybeliniai pažaidai, atsisluoksniavę klijuotos medienos sijų elementai, vietomis medienos elementai skylę, sijos pasėdusios ir išsikraipiusios.	

Defektai	Nuotraukos
<p>Sijos remiasi ant tilto atramų per medinius elementus.</p> <p>Sijų mediena ties atrėmimų suglemžta ir atsisluoksniavusi.</p>	
<p>Metalinių mazgų elementų bei ryšių paviršiai pažeisti korozija.</p>	
<p>Gelžbetoninių atramų būklė yra gera.</p> <p>Atramų kraštai nežymiai nutrupėję.</p>	