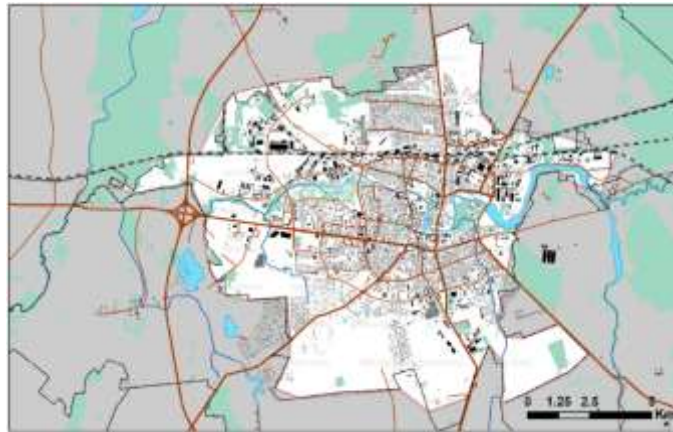


**APLINKOS ORO STEBĖSENOS
PANEVĖŽIO MIESTO SAVIVALDYBĖS TERITORIJOJE**

2025 M. TYRIMŲ ATASKAITA



TURINYS

1. APLINKOS ORO STEBĖSENA	
1.1 . Aplinkos oro stebėsenos tikslas ir uždaviniai.....	4
1.2 Stebimi rodikliai.....	7
1.3 Stebėjimo vietos.....	8
1.4 Metodai ir procedūros.....	10
1.5 Aplinkos oro stebėsenos rezultatų vertinimo kriterijai.....	12
1.6 Aplinkos oro monitoringo vykdymo laikotarpiai.....	14
1.7 Rezultatų vertinimas.....	15
1.8 1.8. Aplinkos oro tyrimų rezultatai.....	16
1.8.1 Azoto oksidų (NO _x) koncentracijų matavimų rodikliai.....	16
1.8.2 Azoto dioksido (NO ₂) koncentracijų rodikliai.....	17
1.8.3 Kietųjų dalelių (KD) koncentracijų rodikliai.....	18
1.8.4 Sieros dioksido (SO ₂) koncentracijų rodikliai.....	20
1.8.5 Anglies monoksido (CO) koncentracijų rodikliai.....	21
1.8.6 Benzeno (C ₆ H ₆) koncentracijų rodikliai.....	22
1.9 IŠVADA.....	23
1.10 PRIEDAI	24

**Už Panevėžio miesto savivaldybės aplinkos oro stebėsenos paslaugų vykdymo
2025 m. įgyvendinimą atsakingas asmuo: doc. dr. Daiva Šileikienė**

tel. 8 (652) 55443 , el. p.: daiva.sileikiene@vdu.lt

**Panevėžio miesto savivaldybės administracija
Laisvės a. 20, LT-35200 Panevėžys
Tel. (8 45) 501 360
El. p. savivaldybe@panevezys.lt**

**Vytauto Didžiojo universitetas, Žemės ūkio akademija
Studentų g. 11, LT-53361 Akademija, Kauno raj.
Tel. (8 ~ 37) 752 300
www. <https://zua.vdu.lt/>**

APLINKOS ORO STEBĖSENA

1.1 Aplinkos oro stebėsenos tikslas ir uždaviniai

Anotacija

Nors per pastaruosius tris dešimtmečius, vykdamas taršos mažinimo politiką, Europoje oro kokybė gerėja, vis dėlto daugelyje vietovių, ypač miestuose, tarša viršija Pasaulinės sveikatos organizacijos (PSO) rekomenduojamą saugų lygį, informuoja Europos aplinkos agentūra (EAA). Specialistai Lietuvoje sako, kad visoje šalyje sveikatai pačių pavojingiausių smulkių kietųjų dalelių 2,5 (KD_{2,5}) koncentracijos – taip pat kaip ir daugelyje Europos miestų – viršija PSO gairėse nustatytą lygį.

Europoje dėl oro taršos kasmet anksčiau laiko miršta apie 300 000 žmonių. ES, siekdama iki 2050 m. užtikrinti nulinę taršą ir užkirsti kelią ankstyvoms mirtims dėl prastos oro kokybės, 2024 m. spalį priėmė naują Direktyvą. Ja stiprinami oro kokybės standartai, artinant juos prie kur kas griežtesnių nei ES normos PSO rekomenduojamų gairių.

Europos Sąjungos ilgalaikis oro politikos tikslas, nustatytas 7-oje aplinkosaugos veiksmų programoje – pasiekti tokį oro kokybės lygį, kad dėl jo nesusidarytų didelis neigiamas poveikis ir pavojus žmonių sveikatai ir aplinkai.

Pagal PSO 2021 m. atnaujintas oro kokybės gaires, didžiausią žalą žmogaus sveikatai darantys aplinkos oro teršalai – smulkios kietosios dalelės 2,5 (KD_{2,5}) – neturėtų viršyti 5 mikrogramų kubiniame metre (µg/m³). KD_{2,5} daugiausia susidaro deginant iškastinį kurą. Transportas, pramonė, namų šildymas ir žemės ūkis yra pagrindiniai KD_{2,5} šaltiniai. Igaliaikėje perspektyvoje bendra oro kokybė Lietuvoje po truputį gerėja. Tai rodo pastaruosius 20 metų fiksuojami duomenys.

Remiantis Pasaulio sveikatos organizacijos (toliau – PSO) duomenimis, ekonominiai priešlaikinių mirčių dėl oro taršos kaštai Lietuvoje sudarė apie 9,8 proc. bendrojo vidaus produkto (pagal perkamosios galios paritetą) arba apie 4,71 mlrd. Eurų (2010 m. duomenimis) (Economic cost of the health impact of air pollution in Europe: Clean air, health and wealth, WHO Regional Office for Europe, OECD, 2015, p. 25-27). Komisijos ataskaitoje „ES aplinkos nuostatų įgyvendinimo peržiūra. Šalies ataskaita – LIETUVA“ (SWD(2017) 48final) (toliau – Komisijos 2017 m. ataskaita apie Lietuvą) nurodoma, kad tiesioginiai ekonominiai kaštai, susiję su negalavimais, sukeltais dėl oro taršos, susidaro dėl 488 tūkst. prarastų darbo dienų, kurie darbdaviams kainuoja 37 mln. eurų/metus, sveikatos priežiūros sistemai – daugiau kaip 5 mln. eurų/metus, žemės ūkiui – 17 mln. eurų/metus dėl pasėlių nuostolių. PSO atliktų tyrimų

rezultatai parodė, kad be kitų veiksnių (pvz., gyvenimo būdo, triukšmo ir kitų aplinkos veiksnių, taip pat žmogaus genetinės konstitucijos ir kvalifikuotos ir specializuotos medicinos pagalbos), oro užterštumas turi reikšmingą poveikį priešlaikinių mirčių kiekiui, pvz., dėl išeminės širdies ligos, insulto, lėtinės obstrukcinės plaučių ligos, plaučių vėžio ar vaikų ūmios apatinių kvėpavimo takų infekcijos ir kt. Remiantis Lietuvos statistikos departamento duomenimis, Lietuvoje kraujotakos sistemos ligomis 2020 m. sirgo 12,5 proc. visų sergančiųjų, kvėpavimo sistemos ligomis – 9,5 proc., navikais – 3,5 proc., tarp visų sergančių vaikų net 22,8 proc. sirgo kvėpavimo sistemos ligomis. Mirusiųjų dėl kraujotakos sistemos ligų asmenų skaičius 2020 m. sudarė 59 proc. visų mirčių, mirusiųjų dėl kvėpavimo sistemos ligų skaičius sudarė daugiau kaip 4,1 proc. visų mirčių, mirusiųjų dėl piktybinių navikų skaičius sudarė daugiau nei 19,9 proc. visų mirčių. Minėti sergamumo skaičiai rodo, jog nepaisant kenksmingų teršalų išmetimo į aplinkos orą mažėjimo tendencijų ilguoju laikotarpiu (2015–2020 m.), didelio neigiamo jų poveikio ir pavojaus žmonių sveikatai problemos Lietuvoje reikalauja papildomų ir kompleksinių sprendimų. Teršalų kiekio mažinimo įsipareigojimų įgyvendinimo sąnaudas su kaupu atsveria nauda sveikatai ir žemės ūkiui.

Siekiant mažinti neigiamą teršalų poveikį aplinkai ir žmonių sveikatai, Aplinkos oro apsaugos įstatymo 3 straipsnyje numatyti trys aplinkos oro apsaugos prioritetai: energijos naudojimo veiksmingumo didinimas ir šilumos energijos gamybai naudojamų kuro deginimo įrenginių sukeltos taršos mažinimas griežtinant kietojo kuro vartojimo, kurą deginančių įrenginių eksploatavimo reikalavimus, plėtojant centralizuoto šilumos tiekimo sistemas, teisinėmis ir finansinėmis priemonėmis užtikrinant, kad didinant gyventojų tankumą teritorijose, kuriose galima užtikrinti centralizuotą šilumos tiekimą, nauji šilumos vartotojai šilumos energija būtų aprūpinami centralizuotai arba šilumos energijos gamybai naudotų netaršias šilumos gamybos technologijas (elektros, saulės, vėjo ar geotermine energija); transporto priemonių sukeltos taršos mažinimas mažinant vidaus degimo varikliais varomų transporto priemonių naudojimą ir didinant elektrinių transporto priemonių naudojimą; geriausių prieinamų gamybos, darnaus susisiekimo paslaugų organizavimo būdų ir technologijų diegimas. Vadovaujantis šiais prioritetais turi būti formuojama aplinkos oro apsaugos sistema. modernizuoti aplinkos oro taršos atskaitomybės ir monitoringo sistemas, didinant jų rezultatų prieinamumą visoms suinteresuotoms šalims, įtraukiant į tai savivaldybių stebėsenos programas. Savivaldybių aplinkos monitoringas (toliau – monitoringas) skirtas aplinkos būklės kokybei valdyti savivaldybės teritorijoje, kad atlikus stebėjimus būtų gauta informacija apie gamtinės aplinkos būklę savivaldybės teritorijoje, kuria remiantis būtų galima vertinti ir prognozuoti aplinkos pokyčius, galimas pasekmes, nustatyti aplinkos būklės

blogėjimo priežastis, rengti rekomendacijas, neigiamo poveikio mažinimo programas ir planus, stebėti programose ir planuose numatytų priemonių įgyvendinimo rezultatus, teikti informaciją apie aplinkos būklę savivaldybės teritorijoje specialistams ir visuomenei, papildyti valstybinio aplinkos monitoringo duomenis. Aplinkos oro užterštumas yra viena pagrindinių aplinkosaugos problemų, todėl oro kokybės gerinimas savivaldybės teritorijoje yra vienas iš svarbiausių aplinkosaugos prioritetų. Siekiant gerinti aplinkos oro kokybę savivaldybės teritorijoje, vykdoma aplinkos oro kokybės stebėseną (monitoringas). Remiantis stebėsenos rezultatais yra rengiamos aplinkos oro kokybės valdymo programos, sudaromi prevencinių priemonių planai numatant įgyvendinti konkrečias oro taršą mažinančias priemones.

Aplinkos oro stebėsenos tikslas – gauti ir teikti sistemingą matavimais ar kitais metodais pagrįstą informaciją, skirtą optimaliam aplinkos oro kokybės reguliavimui užtikrinti, apie koncentracijų ore pokyčius laiko ir erdvės atžvilgiu. Tikslas reikšmė, kad būtų pasiektas toks oro kokybės lygis, dėl kurio nesusidarytų didelis neigiamas poveikis ir pavojus žmonių sveikatai ir aplinkai, nustatomi į atmosferą išmetamų antropogeninės kilmės teršalų – sieros dioksido (SO₂), azoto oksidų (NO_x), azoto dioksido (NO₂), anglies monoksido (CO), nemetaninių lakiųjų organinių junginių (LOJ_{NM}) ir stambiųjų ir smulkiųjų kietųjų dalelių (KD) – kiekiai leisiantys parengti, priimti ir įgyvendinti oro taršos valdymo programas ir stebėti tų išmetamųjų teršalų kiekius bei jų poveikį aplinkai.

Pagrindinis tikslas: sukurti bendrąją Panevėžio miesto aplinkos oro kokybės stebėjimo sistemą, kuri būtų skirta aplinkos oro kokybei valdyti savivaldybės teritorijoje, vykdyti aplinkos oro stebėseną, remiantis gauta informacija apie aplinkos būklę, vertinti ir prognozuoti jos pokyčius bei galimas pasekmes, teikti duomenis miesto bendruomenei, specialistams ir valstybinėms institucijoms, informaciją grindžiant, planuojant ir įgyvendinant aplinkosaugos priemones.

Pagrindiniai uždaviniai:

- kaupti ir pateikti patikimą informaciją apie aplinkos oro užterštumo lygį;
- vertinti taršos pernašų iš kitų šalių įtaką;
- nustatyti aplinkos oro kokybės pokyčių priežastis;
- vertinti aplinkos oro kokybę Panevėžio miesto savivaldybės teritorijoje;
- 2025 metais sistemingai stebėti, analizuoti, prognozuoti ir gauti informaciją apie Panevėžio miesto savivaldybės teritorijos aplinkos oro būklę, nustatyti antropogeninio poveikio sąlygotus pokyčius ir galimas pasekmes.

1.2 Stebimi rodikliai

Pagal Panevėžio miesto savivaldybės aplinkos oro monitoringo paslaugų pirkimo techninę specifikaciją stebimi **7 (septyni)** rodikliai:

1. sieros dioksidas (SO₂)
2. azoto oksidai (NO_x)
3. azoto dioksidas (NO₂)
4. lakūs organiniai junginiai (LOJ benzenas),
5. anglies monoksidas (CO),
6. kietosios dalelės (KD₁₀).
7. kietosios dalelės (KD_{2,5}).
- 8.

1 lentelė. Aplinkos oro teršalų matavimo metodika

NO _x	Vidutinės metinės koncentracijos tyrimai ore naudojant difuzinius ėmiklius	4 kartus per metus, žiemos, pavasario, vasaros ir rudens sezonais
C ₆ H ₆		
SO ₂		
CO		
NO ₂		
KD ₁₀		
KD _{2,5}		

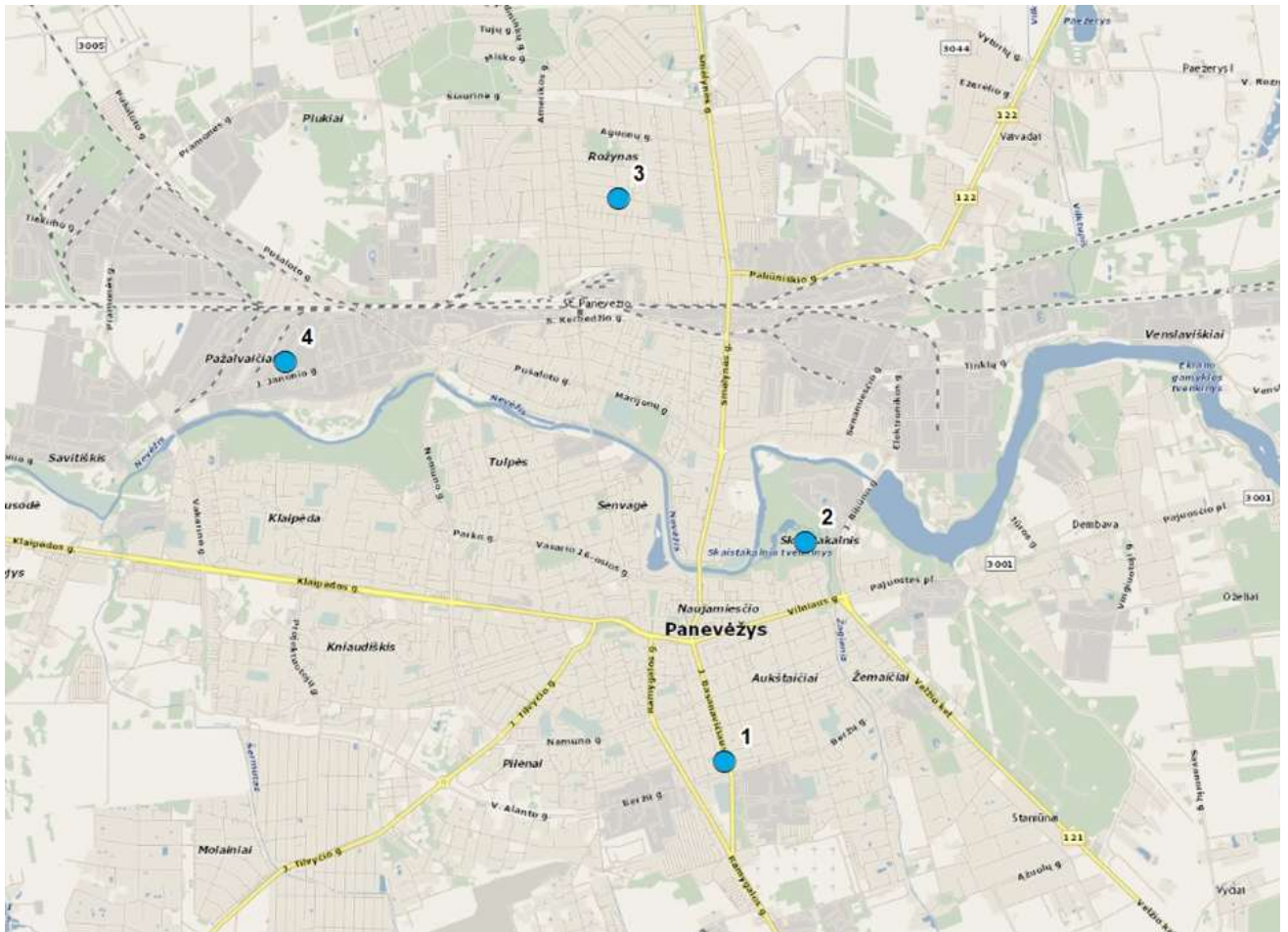
1.3 Aplinkos oro stebėsenos vietos

Pagal Panevėžio miesto savivaldybės oro monitoringo 2022-2027 m programą numatyti aplinkos oro stebėsenos taškai. Aplinkos oro užterštumo tyrimus Panevėžio miesto savivaldybės teritorijoje numatoma atlikti 4 matavimo vietose. Vietų pasirinkimo duomenys pateikiami 1 lentelėje ir jų padėtis žemėlapyje pateikiama 1 paveiksle.

2 lentelė. Panevėžio miesto savivaldybės aplinkos oro kokybės matavimų vietos 2022–2027 metų monitoringo metu (vietovės pavadinimas, pobūdis ir koordinatės)

Eil. Nr.	Oro kokybės matavimų vietovės pavadinimas ir adresas	Vietovės paskirtis taršai vertinti	Koordinatės (LKS) Y/X
1.	Gyvenamųjų namų rajonas, J. Basanavičiaus g. 68, Panevėžys	Individualiųjų namų, transporto sukeliama tarša	6176071, 523245
2.	Skaistakalnio parkas, Ukmergės g. 59A, Panevėžys	Foninis oro užterštumas	6177511, 523781
3.	Gyvenamųjų namų rajonas, Rūtų ir A. Baranausko gatvių sankryža, Panevėžys	Individualiųjų namų sukeliama tarša	6179772, 522546
4.	Pramoninis rajonas, J. Janonio g. 12, Panevėžys	Pramonės sukeliama tarša	6178697, 520355

Matavimo vietos Panevėžio miesto savivaldybėje parinktos skirtingose vietovėse siekiant, kad rezultatai kuo objektyviau reprezentuotų transporto, pramonės įtaką, apibūdintų užterštumo lygį gyvenamuosiuose mikrorajonuose ir miestų centruose – dažnai ir gausiai žmonių lankomose vietose arba foninėse vietose.



1 pav. Aplinkos oro stebėsenos vietas pagal Panevėžio miesto savivaldybės
Aplinkos oro monitoringo 2022–2027 metų programą

1.4 Aplinkos oro tyrimų metodai ir procedūros

Siekiant, kad būtų užtikrinta oro tyrimų kokybė ir rezultatų palyginamumas, oro kokybės tyrimai privalo atitikti difuzinių ėmiklių metodui taikomus reikalavimus, nurodytus teisės aktuose ir standartuose:

Oro užterštumas anglies monoksidu (CO), kietosiomis dalelėmis (KD₁₀), azoto dioksidu (NO₂), sieros dioksidu (SO₂) ir benzeno (C₆H₆) – tirtas difuziniais kaupikliais.

□ LAND Aplinkos oras. Dulkių (kietųjų dalelių) koncentracijos nustatymas. Mikroskopinė analizė. VDI 219:2013: Passive Probenahme mit einem Grobstaubsammler zur Charakterisierung von Einzelpartikeln und Berechnung der grössenfraktionierten Massenkonzentration.

□ ISO 4224:2001. Aplinkos oras. Anglies monoksido nustatymas. Nedispersinis infraraudonosios spektroskopijos metodas. EN 14626:2012. Aplinkos oras. Standartinis anglies monoksido koncentracijos matavimo metodas, taikant nedispersinę infraraudonąją spektroskopiją.

□ CEN/TS 17021:2017 Determination of the mass concentration of sulphur dioxide by instrumental techniques Sieros dioksido koncentracijos matavimo metodas, taikant jonų chromatografiją.

□ ISO 17895:2005. LOJ nustatymas, taikant dujų chromatografijos instrumentinę analizę. Vykdamas aplinkos oro kokybės tyrimus difuziniais ėmikliais Panevėžio miesto savivaldybės teritorijoje, laikomasi standartų bei difuzinių ėmiklių gamintojo nurodytų reikalavimų:

□ LST EN 13528-1:2003. Aplinkos oro kokybė. Difuziniai ėmikliai dujų ir garų koncentracijoms nustatyti. Reikalavimai ir bandymo metodai. 1 dalis. Bendrieji reikalavimai.

□ LST EN 13528-2:2003. Aplinkos oro kokybė. Difuziniai ėmikliai dujų ir garų koncentracijoms nustatyti. Reikalavimai ir bandymo metodai. 2 dalis. Specialieji reikalavimai ir bandymo metodai.

□ LST EN 13528-3:2004. Aplinkos oro kokybė. Difuziniai ėmikliai dujų ir garų koncentracijoms nustatyti. Reikalavimai ir bandymo metodai. 3 dalis. Parinkimo, naudojimo ir priežiūros vadovas.

Difuziniai ėmikliai pasirinktose vietose tvirtinami prie gatvių apšvietimo stulpų, 2,5-3,5 m aukštyje. Siekiant užtikrinti duomenų patikimumą, kiekvienoje oro kokybės tyrimų vietoje rekomenduojama eksponuoti po 2 kiekvienam teršalui nustatyti skirtų difuzinių ėmiklių vienetų. Teršalų, susikaupusių difuziniuose ėmikliuose, koncentracijos nustatomos sertifikuotoje laboratorijoje.

Vykdamą programą galima naudoti ir kitus tyrimo metodus, kuriuos taikant gaunami lygiaverčiai nurodytam metodui rezultatai.

Teršalai nustatomi taikant šiam tikslui skirtus standartizuotus analizės metodus užsienio laboratorijoje (Passam ag, Schellenstrasse 44, 8708 Männedorf, Switzerland, accredited laboratory for air analysis by diffusive samplers according to ISO/IEC 17025), turinčioje tarptautinius sertifikatus, t. y. laboratorija turi atitinkamos užsienio šalies institucijos išduotą leidimą kartu su priedu, suteikiantį teisę atlikti taršos šaltinių išmetamų į aplinką teršalų ir teršalų aplinkos elementuose matavimus ir tyrimus šiems elementams: sieros dioksidui, azoto dioksidui, lakiesiems organiniams junginiams, kietosioms dalelėms, anglies monoksidui.

 Schweizerische Eidgenossenschaft
Confédération suisse
Confederazione Svizzera
Confederaziun svizra
Swiss Confederation

Federal Department of Economic Affairs,
Education and Research EAER
State Secretariat for Economic Affairs SECO
Swiss Accreditation Service SAS

Based on the Accreditation and Designation Ordinance dated 17 June 1996 and on the advice of the Federal Accreditation Commission, the Swiss Accreditation Service (SAS) grants to

passam ltd.
Schellenstrasse 44
8708 Männedorf



Period of accreditation:
01.04.2024 until 31.03.2029
(1st accreditation: 27.03.1996)

the accreditation as

Testing laboratory for air analysis by diffusive samplers of ambient, indoor and workplace areas and analysis with help of spectrophotometry, gas- and ion chromatography

International standard: ISO/IEC 17025:2017
Swiss standard: SN EN ISO/IEC 17025:2018

3003 Berne, 25.03.2024
Swiss Accreditation Service SAS


Head of SAS
Konrad Flück

SAS is a signatory of the multilateral agreements of the European co-operation for Accreditation (EA) for the fields of testing, calibration, inspection and certification of management systems, certification of personnel and certification of products, processes and services, of the International Accreditation Forum (IAF) for the fields of certification of management systems and certification of products, processes and services and of the International Laboratory Accreditation Cooperation (ILAC) for the fields of testing, calibration and inspection.

1.5 Aplinkos oro stebėsenos rezultatų vertinimo kriterijai

Atliekant oro kokybės tyrimus ir vertinant aplinkos oro kokybę, turi būti laikomasi teisės aktų ir ES direktyvų:

1. Lietuvos Respublikos Aplinkos ministro 2001 m. gruodžio 12 d. įsakymas Nr. 596 „Dėl aplinkos oro kokybės vertinimo tvarkos aprašo patvirtinimo“ (galiojanti suvestinė redakcija nuo 2016-12-31);
2. 2000 m. spalio 30 d. Lietuvos Respublikos aplinkos ministro ir Lietuvos Respublikos sveikatos apsaugos ministro įsakymas Nr. 471/582 „Dėl teršalų, kurių kiekis aplinkos ore ribojamas pagal Europos Sąjungos kriterijus, sąrašo ir teršalų, kurių kiekis aplinkos ore ribojamas pagal nacionalinius kriterijus, sąrašo ir ribinių aplinkos oro užterštumo verčių patvirtinimo“; (2008 m. spalio 29 d. Nr. D1-574/V-1056);
3. 2001 m. gruodžio 11 d. Lietuvos Respublikos aplinkos ministro ir Lietuvos Respublikos sveikatos apsaugos ministro įsakymas Nr. 591/640 „Dėl Aplinkos oro užterštumo sieros dioksidu, azoto dioksidu, azoto oksidais, benzenu, anglies monoksidu, švinu, kietosiomis dalelėmis ir ozonu normų patvirtinimo“, (2010 m. liepos 07 d. Nr. D1-585/V-611);
4. 2008 m. gegužės 21 d. Europos Parlamento ir Tarybos direktyvos 2008/50/EB dėl aplinkos oro kokybės ir švaresnio oro Europoje (OL 2008 L 152, p. 1);

Atliekant oro kokybės vertinimą siūloma sieros dioksido ir kietųjų dalelių koncentraciją vertinti kaip orientacinio pobūdžio informaciją. Iš matavimo rezultatų paskaičiuotas vidutinės metinės azoto dioksido ir benzeno koncentracijas siūloma palyginti su Lietuvos ir Europos Sąjungos teisės aktuose šių teršalų koncentracijų vertinimui numatytais metinėmis ribinėmis vertėmis.

Stebėjimų periodiškumas. Remiantis LR Aplinkos apsaugos agentūros rekomendacijomis (Lietuvos aplinkos oro kokybės... 2004) SO₂, NO_x, NO₂, CO, KD₁₀, LOJ koncentracijų matavimai atliekami kiekvieną metų sezoną.

Bendrieji vertinimo kriterijai:

- KD_{2,5} vidutinė koncentracija, paskaičiuota iš visų per kalendorinius metus atliktų matavimų duomenų turi būti lyginama su metine ribine verte, nustatyta Lietuvos ir ES teisės aktuose;

- KD_{10} paskaičiuota vidutinė paros koncentracija turi būti lyginama su Lietuvos ir ES teisės aktuose nustatyta paros ribine verte; vidutinė koncentracija, paskaičiuota išvisų per kalendorinius metus atliktų matavimų duomenų – su metine ribine verte;
- CO paskaičiuota maksimali 8 valandų slenkančio vidurkio koncentracija turi būti lyginama su Lietuvos ir ES teisės aktuose nustatyta 8 valandų ribine verte;
- NO_2 1 valandos koncentracija turi būti lyginama su Lietuvos ir ES teisės aktuose nustatyta 1 valandos ribine verte; vidutinė koncentracija, paskaičiuota iš visų per kalendorinius metus atliktų matavimų duomenų – su metine ribine verte;
- C_6H_6 vidutinė koncentracija, paskaičiuota iš visų per kalendorinius metus atliktų matavimų duomenų turi būti lyginama su Lietuvos ir ES teisės aktuose nustatyta metine ribine verte;
- SO_2 1 valandos koncentracija turi būti lyginama su Lietuvos ir ES teisės aktuose nustatyta 1 valandos ribine verte; vidutinė paros koncentracija turi būti lyginama su Lietuvos ir ES teisės aktuose nustatyta paros ribine verte;
- NO_x vidutinė koncentracija, paskaičiuota iš visų per kalendorinius metus atliktų matavimų duomenų turi būti lyginama su Lietuvos ir ES teisės aktuose nustatyta metine ribine verte.

1.6 Aplinkos oro monitoringo vykdymo laikotarpiai

Aplinkos oro matavimai atliekami po sutarties pasirašymo sezoną.

Visi tyrimai buvo vykdomi tokiais 14 parų laikotarpiais:

Matavimo sezonai	Matavimo laikotarpiai
Pavasario sezonas	2025 03 10 - 24 d.d.
Vasaros sezonas	2025 06 01 – 15 d. d.
Rudens sezonas	2025 10 09 – 23 d. d.
Žiemos sezonas	2025 12 16 - 30 d. d.

1.7 Rezultatų vertinimas

Tirtų oro priemaišų vertinimas atliktas lyginant gautus analizės rezultatus su nustatytomis normomis. KD, NO₂, SO₂, CO, LOJ (benzeno) koncentracijos lyginamos su ribinėmis vertėmis, nustatytomis pagal Europos Sąjungos direktyvos 2008/50/EC reikalavimus (Lietuvos Respublikos aplinkos ministro ir Lietuvos Respublikos sveikatos apsaugos ministro 2010 m. liepos 7 d. Nr. D1-585/V-611 įsakymas „Dėl aplinkos ministro ir sveikatos apsaugos ministro 2001 m. Gruodžio 11 d. Įsakymo Nr. 591/640 „Dėl aplinkos oro užterštumo normų nustatymo“ pakeitimo“ (Žin., 2010, Nr. 82-4364)). Gauti rezultatai lyginami su aplinkos oro užterštumo normomis (1.1 lentelė).

3 lentelė. Aplinkos oro užterštumo normos (LR aplinkos ministro ir LR sveikatos apsaugos ministro įsakymas Dėl aplinkos ministro ir sveikatos apsaugos ministro 2001 m. gruodžio 11 d. įsakymo Nr. 591/640 „Dėl aplinkos oro užterštumo normų nustatymo“ pakeitimo. 2010 m. liepos 7 d. Nr. D1-585/V-611)

Teršalas	Ribinė vertė, nustatyta žmonių sveikatos apsaugai μg/m ³	Kritinis užterštumo lygis, nustatytas augmenijos apsaugai, μg/m ³
Azoto oksidai (NO _x)	40 [ug/m³] (kalendoriniai metai)	30 [ug/m³] (kalendoriniai metai)
Azoto dioksidas (NO ₂)	40 [ug/m³] (kalendoriniai metai)	30 [ug/m³] (kalendoriniai metai)
Kietosios dalelės (KD _{2,5})	20 [ug/m³] (kalendoriniai metai) 15 [ug/m³]* negali būti viršyta daugiau nei 3 kartus per metus	
Kietosios dalelės (KD ₁₀)	50 [ug/m³] (para) 40 [ug/m³] (kalendoriniai metai)	–
Sieros dioksidas (SO ₂)	125 [ug/m³] (para)	20 [ug/m³] (kalendoriniai metai ir žiema – spalio 1 d. ÷ kovo 31 d.)
Anglies monoksidas (CO)	10 [mg/m³]	–
Benzenas (C ₆ H ₆)	5 [ug/m³] (para)	–

*PSO rekomenduojama norma nuo 2021 m.

4 lentelė. PSO rekomenduojamos normos ir Lietuvoje bei ES galiojančios oro kokybės normos.

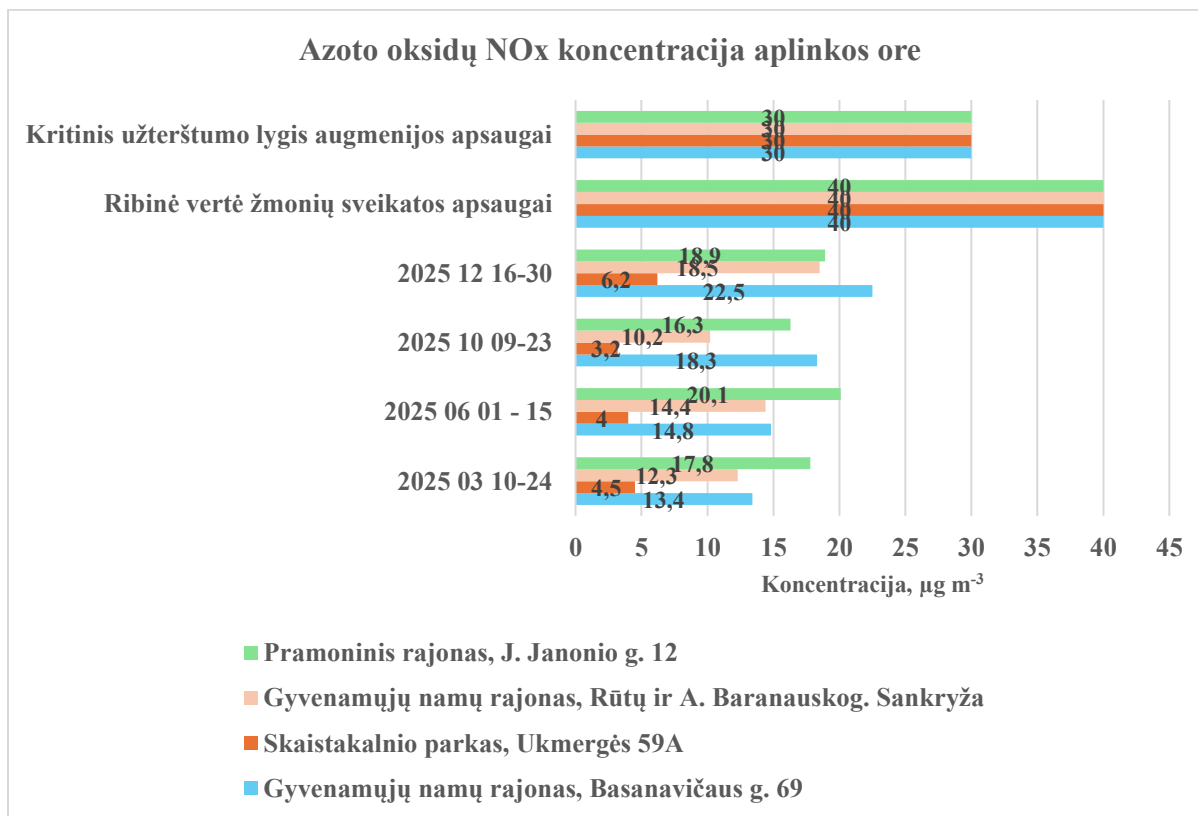
PSO rekomenduojamos normos ir Lietuvoje bei ES galiojančios oro kokybės normos:

Teršalas	Trukmė	PSO rekomenduojama norma ($\mu\text{g}/\text{m}^3$)		ES ir LT nuo 2010 m. galiojanti norma ($\mu\text{g}/\text{m}^3$)
		2005 m.	2021 m.	
Kietosios dalelės $\text{KD}_{2,5}$	1 metai	10	5	20
	24 valandos	25 (negali būti viršyta daugiau nei 3 kartus/metus)	15 (negali būti viršyta daugiau nei 3 kartus/metus)	–
Kietosios dalelės KD_{10}	1 metai	20	15	40
	24 valandos	50 (negali būti viršyta daugiau nei 3 kartus/metus)	45 (negali būti viršyta daugiau nei 3 kartus/metus)	50 (negali būti viršyta daugiau nei 35 kartus/metus)
Ozonas (O_3)	8 valandos	100	100	120
Azoto dioksidas (NO_2)	1 metai	40	10	40
	24 valandos	–	25	–
	1 valanda	200	200	200
Sieros dioksidas (SO_2)	24 valandos	20	40	125
Anglies monoksidas (CO)	24 valandos	–	4	–
	8 valandos	10	10	10

1.8. Aplinkos oro tyrimų rezultatai

1.8.1 Azoto oksidų NO_x koncentracijų matavimų rodikliai

Pagrindiniai azoto oksidų susidarymo šaltiniai yra transporto priemonės, kuro deginimo objektai elektros energijai gaminti – šiluminės elektrinės, katilinės, taip pat lokalinės šildymo sistemos – dujinio ir kietojo kuro katilai, boileriai, pastatyti pramoniniuose, administraciniuose, ūkiniuose ir gyvenamuosiuose pastatuose; patys pramoniniai objektai, užsiimantys chemijos gamyba ir naftos perdirbimu bei kiti įvairūs mechanizmai, kurių veikimo principas užtikrinamas deginant kurą. Rūpinimosi azoto oksidų kiekiu aktualumas yra pagrįstas 2030 m. azoto oksidų išmetimų mažinimo įsipareigojimais, išdėstytais Nacionalinių išmetamų teršalų ribų direktyvoje (ES) 2016/2284. Norint įgyvendinti Lietuvos priimtus įsipareigojimus iki 2030 m., reikia sumažinti NO_x išmetimų į atmosferą kiekį nuo 30 proc. iki 50 proc. lyginant su dabartiniu lygiu. Savivaldybių lygmeniu vykdomi matavimai leidžia spręsti taršos azoto oksidais lygį ir taikyti sprendinius taršos mažinimui. Gauti 2025 m. sezonų rezultatai pateikiami 1.8.1 paveiksle.



1.8.1 pav. NO_x tyrimų duomenys Panevėžio miesto savivaldybės aplinkos oro monitoringo vietose 2025 m.

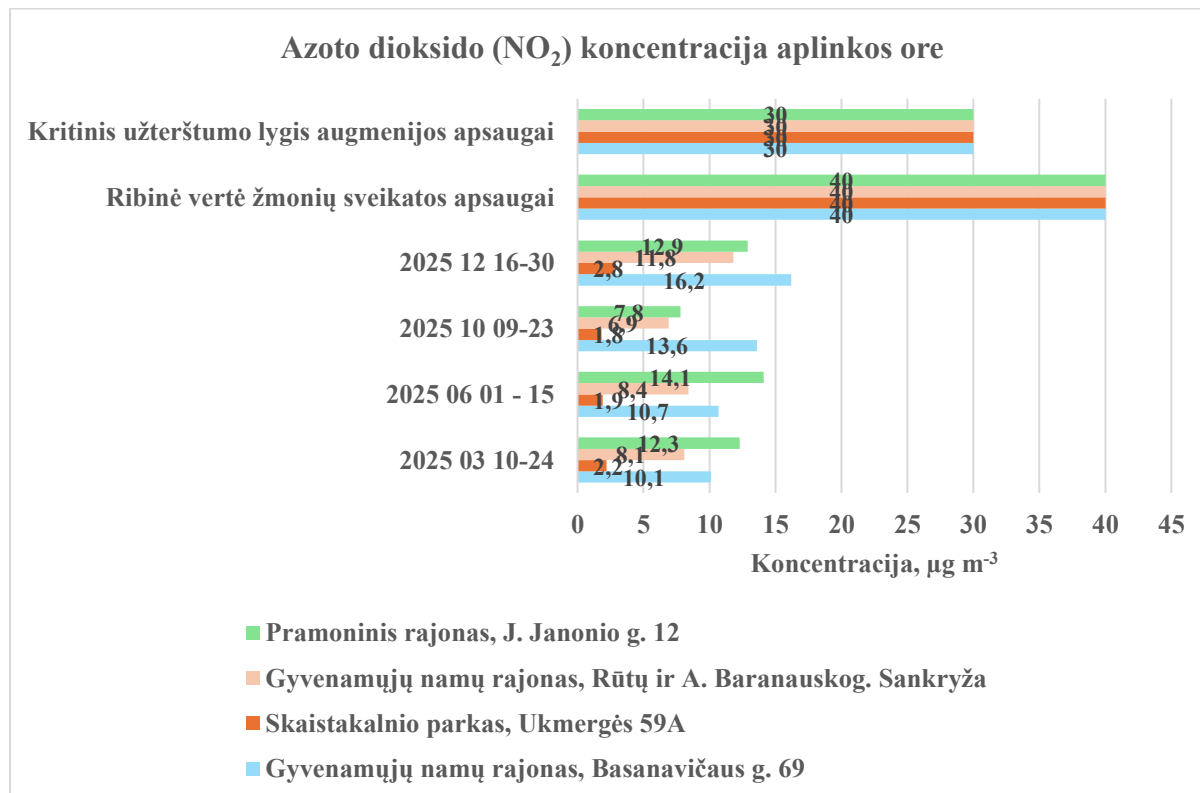
2025 metų sezonų laikotarpiu fiksuoti duomenys nei vienoje monitoringo tyrimų vietoje neviršijo ribinės vertės, nustatytos žmonių sveikatos apsaugai $40 \mu\text{g}/\text{m}^3$ ir kritinio užterštumo lygio, nustatyto augmenijos apsaugai $30 \mu\text{g}/\text{m}^3$.

Vidutinės vertės 2025 m. pavasarį apskaičiuotos $12 \mu\text{g}/\text{m}^3$, vasarą $13,33 \mu\text{g}/\text{m}^3$, rudenį $12,0 \mu\text{g}/\text{m}^3$ ir žiemą $16,53 \mu\text{g}/\text{m}^3$.

1.8.2 Azoto dioksido NO₂ koncentracijų rodikliai

Aplinkoje esantis azoto dioksidas susijęs su kraujotakos sistemos ligomis, astma, miokardo infarktu, pagyvenusių žmonių lėtine obstrukcine plaučių liga. Ilgalaikė padidėjusi azoto oksido koncentracija pažeidžia plaučių funkciją, padidina kvėpavimo takų infekcijos atsiradimo riziką, bei apatinį kvėpavimo takų ligų dažnį vaikams, linkusiems į alergijas. Azoto dioksidas į atmosferą išmetamas visų degimo procesų metu – deginant kurą vidaus degimo varikliuose, katilinėse, jėgainėse, kitose įmonėse. Pažemio aplinkos ore pagrindinis azoto dioksido šaltinis – automobilių išmetamos dujos, todėl didžiosiose sankryžose ir pramonės rajone ir nustatyta didesnė NO₂ koncentracija.

Atlikus azoto dioksido kaupiklių tyrimus, 2025 m. gauti rezultatai pateikiami 1.8.2 paveiksle.



1.8.2 pav. NO₂ tyrimų duomenys Panevėžio miesto savivaldybė 2025 m. aplinkos oro monitoringo vietose

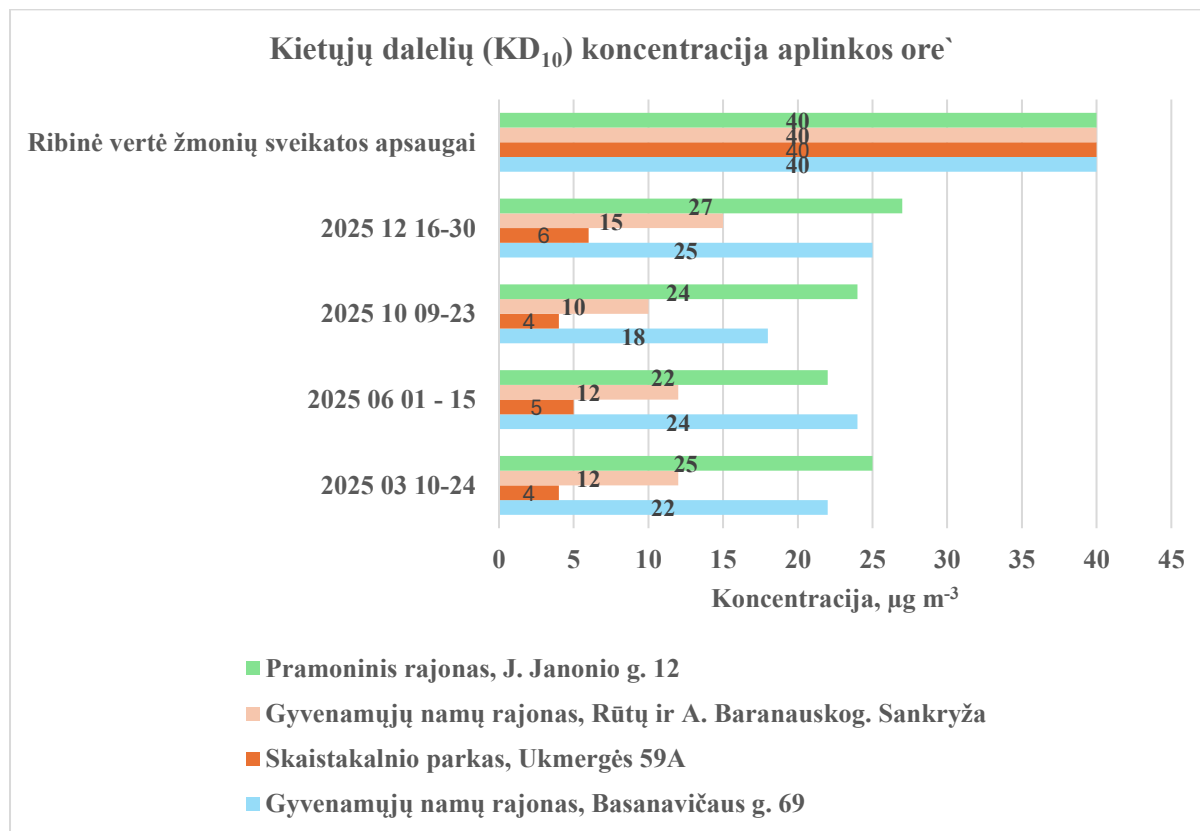
Dviejų sezonų laikotarpiu fiksuoti duomenys nei vienoje monitoringo tyrimų vietoje neviršijo ribinės vertės, nustatytos žmonių sveikatos apsaugai $40 \mu\text{g}/\text{m}^3$ ir kritinio užterštumo lygio, nustatyto augmenijos apsaugai $30 \mu\text{g}/\text{m}^3$.

Vidutinės vertės 2025 m. pavasario laikotarpiu apskaičiuotos $8,18 \mu\text{g}/\text{m}^3$, vasaros $8,78 \mu\text{g}/\text{m}^3$, rudenį $7,53 \mu\text{g}/\text{m}^3$ ir žiemos laikotarpiu $10,93 \mu\text{g}/\text{m}^3$.

1.8.3 Kietųjų dalelių koncentracijų rodikliai

Tai labiausiai Europos žmonių sveikatai kenkiantis oro teršalas. Jos yra tokios lengvos, kad gali sklisti oru. Kai kurios šių dalelių yra tokios mažos (nuo vienos trisdešimtosios iki vienos penktosios žmogaus plauko storio), kad ne tik giliai įsiskverbia į plaučius, bet, panašiai kaip deguonis, patenka ir į kraujotaką. Kietosios dalelės gali būti sudarytos iš įvairių cheminių komponentų, ir jų poveikis mūsų sveikatai ir aplinkai priklauso nuo jų sudėties. Jose tai pat galima rasti kai kurių sunkiųjų metalų, pavyzdžiui, arseno, kadmio, gyvsidabrio ir nikelio. Kietosios dalelės (KD) – dažniausiai matuojamos stambios (KD_{10}) dalelės, kurių aerodinaminis skersmuo mažesnis už $10 \mu\text{m}$ (mikronų)

Atlikus kietųjų dalelių kaupiklių tyrimus, gauti rezultatai pateikiami 1.8.3 paveiksle.

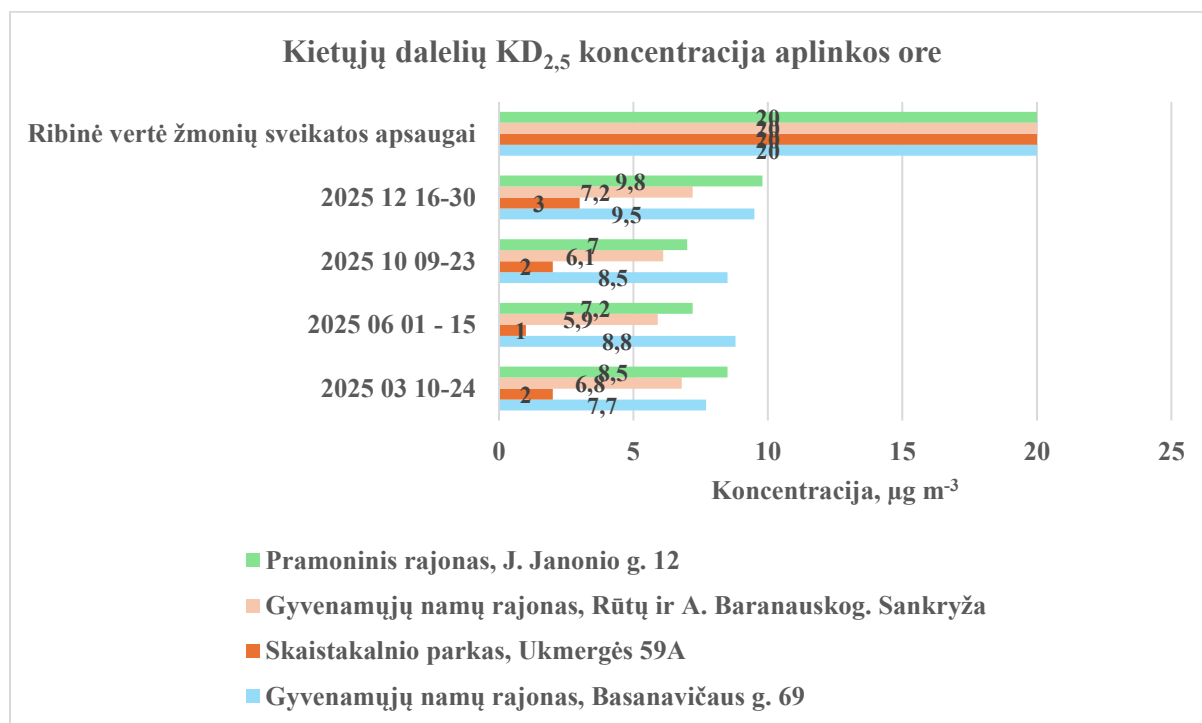


1.8.3.1 pav. Kietųjų dalelių KD_{10} koncentracijos 2025 m. Panevėžio miesto savivaldybės oro monitoringo vietose

Kaip matyti pateiktame 1.8.3.1 paveiksle, aplinkos oro monitoringo vietose kietųjų dalelių KD_{10} skaitinės vertės neviršijo aplinkos oro kietųjų dalelių užterštumo normų (LR aplinkos....). Didesnės skaitinės vertės fiksuotos kur intensyvesni transporto srautai, bet ribinė vertė, nustatyta žmonių sveikatos apsaugai neviršyta. Didžiausios skaitinės vertės nustatytos gyvenamųjų namų rajone, prie intensyvios Basanavičiaus g ir pramoniniame rajone, J. Janonio g.

Kietųjų dalelių KD_{10} vidutinės vertės 2025 m. pavasario laikotarpiu apskaičiuotos $15,75 \mu\text{g}/\text{m}^3$, vasaros $15,75 \mu\text{g}/\text{m}^3$, rudenį $14,00 \mu\text{g}/\text{m}^3$ ir žiemos laikotarpiu $18,25 \mu\text{g}/\text{m}^3$.

Smulkiosios ($KD_{2,5}$), kurių aerodinaminis skersmuo mažesnis už $2,5 \mu\text{m}$. Šios dalelės yra itin mažos ir gali prasiskverbti į kvėpavimo sistemą. $KD_{2,5}$ dalelės yra tokios smulkios, jog gali patekti ir į kraujotakos sistemą arba labai giliai į vidaus organus. PSO rekomenduojamos normos ir Lietuvoje bei ES galiojančios oro kokybės normos įpareigoja vykdyti $KD_{2,5}$ tyrimus.



1.8.3.2 pav. Kietųjų dalelių $KD_{2,5}$ koncentracijos 2025 m. Panevėžio miesto savivaldybės oro monitoringo vietose

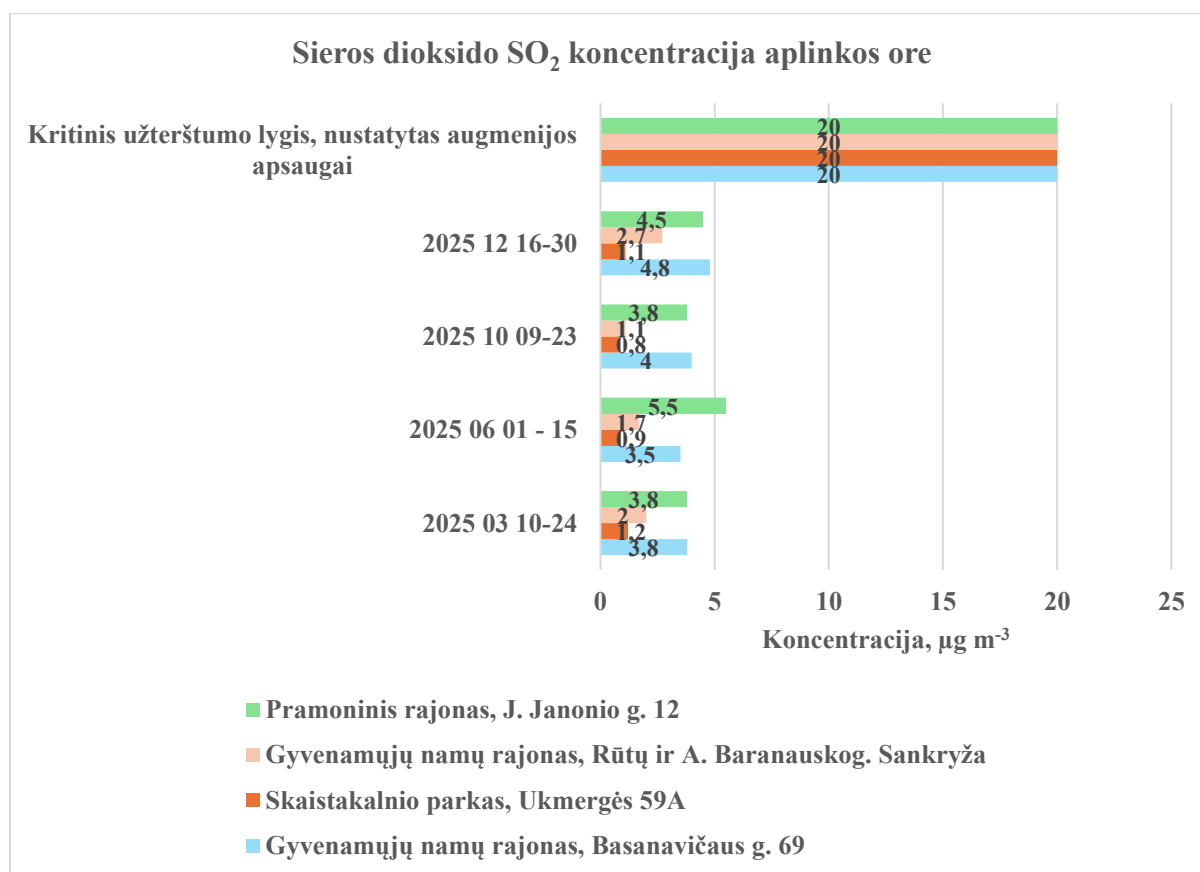
Kietosios dalelės didžiąja dalimi lemia optines atmosferos savybes - šviesos sklaidą ir sugertį. Nuo šių savybių priklauso matomumas bei atmosferos energetinis balansas. Antra, smulkios dalelės yra debesų vandens lašelių kondensacijos branduoliai - nesant tokių dalelių debesys susidarytų labai lėtai. Trečia, kietosios dalelės vaidina svarbų vaidmenį atmosferos chemijoje - joje ištirpsta arba ant jų paviršiaus absorbuojasi dujos, o turinčios katalizinių

savybių dalelės skatina kai kuriuos svarbius oksidacijos procesus. Stambesnės kietosios dalelės paprastai per kelias valandas nuo patekimo į orą nusėda arba yra kritulių „išplaunamos“ netoli nuo emisijos vietos, tačiau $KD_{2,5}$ išlieka ore daug ilgesnį laiką ir kartu su oro mase gali nukeliauti labai didelius atstumus.

Kietųjų dalelių $KD_{2,5}$ vidutinės vertės 2025 m. pavasario laikotarpiu apskaičiuotos 6,25 $\mu\text{g}/\text{m}^3$, vasaros 5,73 $\mu\text{g}/\text{m}^3$, rudenį 5,9 $\mu\text{g}/\text{m}^3$ ir žiemos laikotarpiu 7,38 $\mu\text{g}/\text{m}^3$.

1.8.4 Sieros dioksido (SO_2) koncentracijų rodikliai

Sieros dioksido (SO_2) – pramonės įrenginių išmetamo teršalo, galinčio sukelti kvėpavimo sutrikimų ir pabloginti sergančiųjų širdies bei kraujagyslių ligomis būklę. Leistina SO_2 koncentracija paprastai viršijama netoli pramonės įrenginių esančiose teritorijose. Įgyvendinus ES teisės aktus, sieros dioksidas nebeteršia mūsų ežerų ir nebekenkia medžiams, tačiau tam tikrose teritorijose per didelė jo koncentracija vis dar kelia grėsmę žmonių sveikatai



1.8.4 pav. Sieros dioksido (SO_2) koncentracijos reikšmės 2025 m. Panevėžio miesto aplinkos oro monitoringo vietose

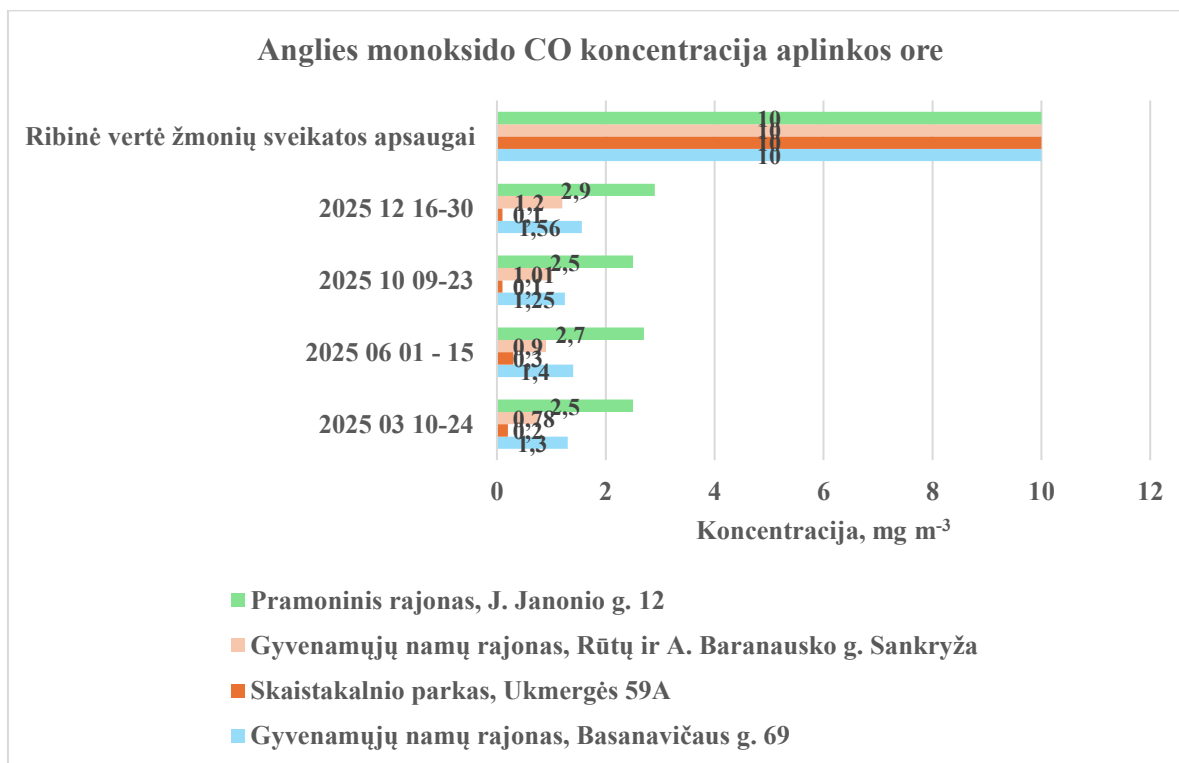
Kaip matyti pateiktame 1.8.4 paveiksle, aplinkos oro rodiklių numatytose monitoringo vietose ribinė vertė, nustatyta žmonių sveikatos apsaugai - $125 \mu\text{g}/\text{m}^3$ neviršyta matavimo periodu. Kritinis užterštumo lygis, nustatytas augmenijos apsaugai ($20 \mu\text{g}/\text{m}^3$) vertinamas kalendoriniais metais ir žiemą (spalio 1 d.– kovo 31 d.), tiriamuoju rudens laikotarpiu kritinio užterštumo lygio, nustatyto augmenijos apsaugai, nefiksuota.

Sieros dioksido SO_2 vidutinės vertės 2025 m. pavasario laikotarpiu apskaičiuotos $2,7 \mu\text{g}/\text{m}^3$, vasaros $2,9 \mu\text{g}/\text{m}^3$, rudenį $2,43 \mu\text{g}/\text{m}^3$ ir žiemos laikotarpiu $3,28 \mu\text{g}/\text{m}^3$.

1.8.5 Anglies monoksido (CO) koncentracijų rodikliai

Tai – bekvapės, bespalvės, beskonės, vietiška nedirginančios dujos, dar vadinamos „tyliuoju žudiku“. Apsinuodijimas anglies monoksidu labai pavojingas tuo, kad lengvo apsinuodijimo atveju atsiradę negalavimai, tokie kaip galvos skausmas, svaigimas, pykinimas, gali būti neatpažinti ir nesusieti su apsinuodijimu. Atėjus šildymo sezonui, rekomenduotina gyventojams būti atidesniems ne tik kūrenant krosnis ar židinius, bet ir šildymo katilus bei boilerius, įsirengti anglies monoksido detektorius.

Anglies monoksido (CO) koncentracijos reikšmės 2025 m. Panevėžio miesto oro monitoringo vietose pateiktos 1.8.5 paveiksle.



1.8.5 pav. Nustatytos anglies monoksido CO koncentracijos 2025 m. Panevėžio miesto savivaldybės monitoringo vietose tiriamaisiais laikotarpiais.

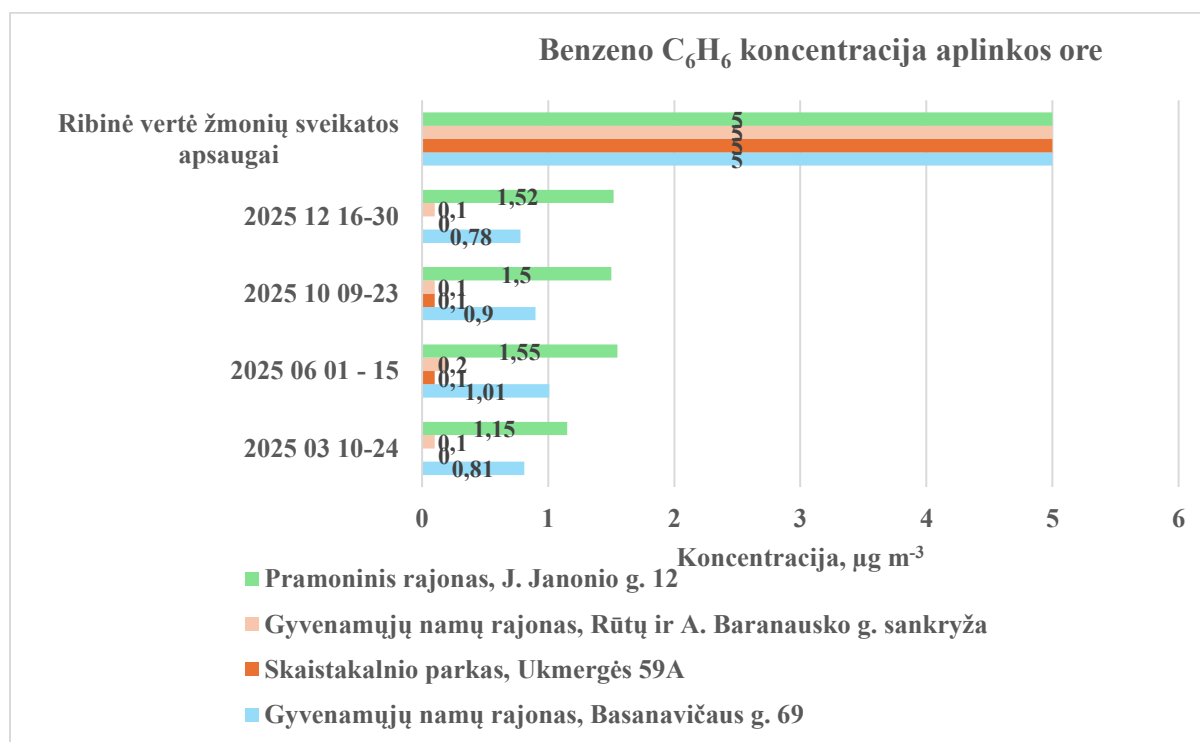
Kaip matyti iš 1.8.5 paveikslą, nei vienoje tyrimų vietoje aplinkos oro tarša anglies monoksidu Molėtų r. neviršijo ribinės vertės, nustatytos maksimaliu paros 8 valandų vidurkiu žmonių sveikatos apsaugai (10 mg/m^3). Skaitinės koncentracijų vertės svyravo nuo 0,3 iki $2,4 \mu\text{g m}^3$, didesnės skaitinės vertės tiriamaisiais laikotarpiais stebėta šalia transporto kelių ir automobilių judėjimo vietų bei pramonės rajone.

Anglies monoksido CO vidutinės vertės 2025 m. pavasario laikotarpiu apskaičiuotos $1,2 \text{ mg/m}^3$, vasaros $1,33 \text{ mg/m}^3$, rudenį $1,22 \text{ mg/m}^3$ ir žiemos laikotarpiu $1,44 \text{ mg/m}^3$.

1.8.6 Benzeno koncentracijų rodikliai

Gyventojai daugiausia gali būti veikiami, įkvėpę užterštą orą, esant kontaktui su naftos produktais, kuriuose yra benzeno. Reikšmingiausias benzeno poveikis yra hemotoksiškumas (kaulų čiulpų slopinimas), neurotoksiškumas, kancerogeniškumas (leukemija) ir mutageniškumas (chromosomų pokyčiai). Jautrios gyventojų grupė vaikai, nėščios moterys, pagyvenę žmonės, asmenys, sergantys astma ir kitomis kvėpavimo takų ligomis, širdies ligomis.

Benzeno koncentracijos reikšmės 2025 metais Panevėžio miesto savivaldybės oro monitoringo taškuose pateiktos 1.8.6 paveiksle.



1.8.6 pav. Nustatytos benzeno C_6H_6 koncentracijos 2025 m. Panevėžio miesto savivaldybės teritorijoje tiriamaisiais laikotarpiais.

Kaip matyti pagal 1.8.6 paveikslą, nei vienoje tyrimų vietoje aplinkos oro tarša benzenu Panevėžio miesto savivaldybės aplinkos oro monitoringo taškuose neviršijo ribinės vertės, nustatytos žmonių sveikatos apsaugai $5 \mu\text{g}/\text{m}^3$ (vidurkinimo laikotarpis). Didesnės skaitinės vertės nustatytos gyvenamųjų namų rajone prie intensyvaus eismo gatvės ir pramoniniame rajone, bet jos ribinės vertės nesiekia.

Benzeno C_6H_6 vidutinės vertės 2025 m. pavasario laikotarpiu apskaičiuotos $0,52 \mu\text{g}/\text{m}^3$, vasaros $1,55 \mu\text{g}/\text{m}^3$, rudenį $0,65 \mu\text{g}/\text{m}^3$ ir žiemos laikotarpiu $0,60 \mu\text{g}/\text{m}^3$.

Pagal įsakymą Dėl teršalų, kurių kiekis aplinkos ore ribojamas pagal Europos Sąjungos kriterijus, sąrašo ir teršalų, kurių kiekis aplinkos ore ribojamas pagal nacionalinius kriterijus, sąrašo ir ribinių aplinkos oro užterštumo verčių patvirtinimo ribinė aplinkos oro užterštumo vidutinė vienos paros vertė, $\mu\text{g}/\text{m}^3$ yra 3000, tiriamaisiais laikotarpiais nustatytos mažos skaitinės vertės (medžiagos pėdsakai) ir neigiamo poveikio žmogui ir aplinkai nesukelia. Pagal įsakymą Dėl teršalų, kurių kiekis aplinkos ore ribojamas pagal Europos Sąjungos kriterijus, sąrašo ir teršalų, kurių kiekis aplinkos ore ribojamas pagal nacionalinius kriterijus, sąrašo ir ribinių aplinkos oro užterštumo verčių patvirtinimo ribinė aplinkos oro užterštumo pusės valandos vidutinė vertė, yra $30 \mu\text{g}/\text{m}^3$, tiriamaisiais laikotarpiais nustatytos arba visai nenustatytos arba esminiai labai mažos skaitinės vertės ir neigiamo poveikio žmogui ir aplinkai nesukelia.

Išvada

Aplinkos oro rodiklių Panevėžio miesto aplinkos oro monitoringo taškuose skaitinės vertės tiriamaisiais metų sezono laikotarpiais (pavasariį 2025 03 10-24, vasarą 2025 06 01-15, rudenį 2025 10 09-23, žiemą 2025 12 16-30) neviršijo aplinkos oro užterštumo normų pagal: LR aplinkos ministro ir LR sveikatos apsaugos ministro įsakymas Dėl aplinkos ministro ir sveikatos apsaugos ministro 2001 m. gruodžio 11 d. įsakymo Nr. 591/640 „Dėl aplinkos oro užterštumo normų nustatymo“ pakeitimo. 2010 m. liepos 7 d. Nr. D1-585/V-611, lentelė 1.1. ribinių verčių, nustatytų žmonių sveikatos apsaugai ir kritinio užterštumo lygio, nustatyto augmenijos apsaugai.

2026 m. Panevėžio miesto savivaldybės Tarybos sprendimu pagal patikslintą programą bus vykdomi aplinkos oro tyrimai penktame taške Elektros g., Panevėžyje.

Panevėžio miesto savivaldybės aplinkos oro monitoringo vietos



Vieta Nr. 1

Gyvenamųjų namų rajonas,
J. Basanavičiaus g. 68, Panevėžys



Vieta Nr 2
Skaistakalnio parkas,
Ukmergės g. 59A, Panevėžys



Vieta Nr. 3

Gyvenamųjų namų rajonas,
Rūtų ir A. Baranausko gatvių
sankryža, Panevėžys



Vieta Nr. 4
Pramoninis rajonas,
J. Janonio g. 12, Panevėžys