



## NEPRIKLAUSOMO AUDITORIAUS IŠVADA

*UAB Panevėžio regiono atliekų tvarkymo centras akcininkams*

### **Išvada dėl finansinių ataskaitų audito**

#### **Nuomonė**

Mes atlikome UAB Panevėžio regiono atliekų tvarkymo centro (toliau – Įmonės) finansinių ataskaitų, kurias sudaro 2024 m. gruodžio 31 d. balansas ir tą dieną pasibaigusių metų pelno (nuostolių) ataskaita, pinigų srautų ataskaita, nuosavo kapitalo pokyčių ataskaita, aiškinamasis raštas, įskaitant reikšmingų apskaitos metodų santrauką, auditą.

Mūsų nuomone, pridėtos finansinės ataskaitos visais reikšmingais atžvilgiais teisingai pateikia Įmonės 2024 m. gruodžio 31 d. finansinę padėtį ir tą dieną pasibaigusių metų finansinius veiklos rezultatus ir pinigų srautus pagal Lietuvos finansinės atskaitomybės standartus.

#### **Pagrindas nuomonei pareikšti**

Auditą atlikome pagal tarptautinius audito standartus (toliau – TAS). Mūsų atsakomybė pagal šiuos standartus išsamiai apibūdinti šios išvados skyriuje „Auditoriaus atsakomybė už finansinių ataskaitų auditą“. Mes esame nepriklausomi nuo Įmonės pagal Tarptautinių apskaitos specialistų etikos standartų valdybos išleistą Tarptautinį apskaitos profesionalų etikos kodeksą (įskaitant tarptautinius nepriklausomumo standartus) (toliau – TASESV kodeksas) ir Lietuvos Respublikos finansinių ataskaitų audito ir kitų užtikrinimo paslaugų įstatymo reikalavimus, susijusius su auditu Lietuvos Respublikoje. Mes taip pat laikomės kitų etikos reikalavimų, susijusių su Lietuvos Respublikos finansinių ataskaitų audito ir kitų užtikrinimo paslaugų įstatymu ir TASESV kodeksu. Mes tikime, kad mūsų surinkti audito įrodymai yra pakankami ir tinkami mūsų nuomonei pagrįsti.

#### **Kita informacija**

Kitą informaciją sudaro informacija, pateikta Įmonės vadovybės ataskaitoje, tačiau ji neapima finansinių ataskaitų ir mūsų auditoriaus išvados apie jas. Vadovybė yra atsakinga už kitos informacijos pateikimą.

Mūsų nuomonė apie finansines ataskaitas neapima kitos informacijos ir mes nepateikiame jokios formos užtikrinimo išvados apie ją, išskyrus kaip nurodyta toliau.

Atliekant finansinių ataskaitų auditą, mūsų atsakomybė yra perskaityti kitą informaciją ir apsvarstyti, ar yra reikšmingų neatitikimų informacijai, pateiktai finansinėse ataskaitose, arba mūsų žinioms, pagrįstoms atliktu auditu, ir ar ji yra kitaip reikšmingai iškraipyta. Jeigu remdamiesi atliktu darbu pastebime reikšmingą kitos informacijos iškraipymą, mes turime atskleisti šį faktą. Mes neturime su tuo susijusių pastebėjimų.

Mes taip pat privalome įvertinti, ar Įmonės vadovybės ataskaitoje pateikta finansinė informacija atitinka tų pačių finansinių metų finansines ataskaitas bei ar vadovybės ataskaita buvo parengta laikantis taikomų teisinių reikalavimų. Mūsų nuomone, pagrįsta finansinių ataskaitų audito metu atliktu darbu, visais reikšmingais atžvilgiais:

- Įmonės vadovybės ataskaitoje pateikti finansiniai duomenys atitinka tų pačių finansinių metų finansinių ataskaitų duomenis; ir
- Įmonės vadovybės ataskaita, išskyrus reikalavimus dėl į vadovybės ataskaitą įtrauktos informacijos tvarumo klausimais, buvo parengta laikantis LR įmonių ir įmonių grupių atskaitomybės įstatymo reikalavimų.

#### **Vadovybės ir už valdymą atsakingų asmenų atsakomybė už finansines ataskaitas**

Vadovybė yra atsakinga už šių finansinių ataskaitų parengimą ir teisingą pateikimą pagal Lietuvos finansinės atskaitomybės standartus ir tokią vidaus kontrolę, kokia, vadovybės nuomone, yra būtina finansinėms ataskaitoms parengti be reikšmingų iškraipymų dėl apgaulės ar klaidos.

Rengdama finansines ataskaitas vadovybė privalo įvertinti Įmonės gebėjimą tęsti veiklą ir atskleisti (jei būtina) dalykus, susijusius su veiklos tęstinumu ir veiklos tęstinumo apskaitos principo taikymu, išskyrus tuos atvejus, kai vadovybė ketina likviduoti Įmonę ar nutraukti veiklą arba neturi kitų realių alternatyvų, tik taip pasielgti.



Už valdymą atsakingi asmenys privalo prižiūrėti Įmonės finansinių ataskaitų rengimo procesą.

#### **Auditoriaus atsakomybė už finansinių ataskaitų auditą**

Mūsų tikslas yra gauti pakankamą užtikrinimą dėl to, ar finansinės ataskaitos kaip visuma nėra reikšmingai iškraipytos dėl apgaulės ar klaidos, ir išleisti auditoriaus išvadą, kurioje pateikiama mūsų nuomonė. Pakankamas užtikrinimas – tai aukšto lygio užtikrinimas, o ne garantija, kad reikšmingą iškraipymą, jeigu jis yra, visada galima nustatyti per auditą, kuris atliekamas pagal TAS. Iškraipymai, kurie gali atsirasti dėl apgaulės ar klaidos, laikomi reikšmingais, jeigu galima pagrįstai numatyti, kad atskirai ar kartu jie gali turėti didelės įtakos vartotojų ekonominiams sprendimams, priimamiems remiantis finansinėmis ataskaitomis.

Atlikdami auditą pagal TAS, viso audito metu priėmėme profesinius sprendimus ir laikėmės profesinio skepticizmo principo. Mes taip pat:

- Nustatėme ir įvertinome finansinių ataskaitų reikšmingo iškraipymo dėl apgaulės arba klaidų riziką, suplanavome ir atlikome procedūras kaip atsaką į tokią riziką ir surinkome pakankamų tinkamų audito įrodymų mūsų nuomonei pagrįsti. Reikšmingo iškraipymo dėl apgaulės neaptikimo rizika yra didesnė nei reikšmingo iškraipymo dėl klaidų neaptikimo rizika, nes apgaule gali būti sukčiavimas, klastojimas, tyčinis praleidimas, klaidingas aiškinimas arba vidaus kontrolių nepaisymas.
- Supratome su auditu susijusias vidaus kontroles, kad galėtume suplanuoti konkrečiomis aplinkybėmis tinkamas audito procedūras, o ne tam, kad galėtume pareikšti nuomonę apie Įmonės vidaus kontrolės veiksmingumą.
- Įvertinome taikomų apskaitos metodų tinkamumą ir vadovybės atliktų apskaitinių vertinimų bei su jais susijusių atskleidimų pagrįstumą.
- Padarėme išvadą dėl taikomo veiklos tęstinumo apskaitos principo tinkamumo ir dėl to, ar, remiantis surinktais įrodymais, egzistuoja su įvykiais ar sąlygomis susijęs reikšmingas neapibrėžtumas, dėl kurio gali kilti reikšmingų abejonių dėl Įmonės gebėjimo tęsti veiklą. Jeigu padarėme išvadą, kad toks reikšmingas neapibrėžtumas egzistuoja, auditoriaus išvadoje privalome atkreipti dėmesį į susijusius atskleidimus finansinėse ataskaitose arba, jeigu tokių atskleidimų nepakanka, turime modifikuoti savo nuomonę. Mūsų išvados pagrįstos audito įrodymais, kuriuos surinkome iki auditoriaus išvados datos. Tačiau, būsimi įvykiai ar sąlygos gali lemti, kad Įmonė negalės toliau tęsti savo veiklos.
- Įvertinome bendrą finansinių ataskaitų pateikimą, struktūrą ir turinį, įskaitant atskleidimus, ir tai, ar finansinėse ataskaitose pateikti pagrindžiantys sandoriai ir įvykiai taip, kad atitiktų teisingo pateikimo koncepciją.

Mes, be visų kitų dalykų, privalome informuoti už valdymą atsakingus asmenis apie audito apimtį ir atlikimo laiką bei reikšmingus audito pastebėjimus, įskaitant svarbius vidaus kontrolės trūkumus, kuriuos nustatėme audito metu.

Vilnius, 2025 m. kovo 20 d.

UAB Apskaitos ir mokesčių konsultacijos  
Audito įmonės pažymėjimo Nr. 001522

Atsakingas auditorius  
Dainius Vaičekonis  
Auditoriaus pažymėjimo Nr. 310

(įmonės teisinė forma, pavadinimas, kodas)

Panevėžys, Beržų g. 3, duomenys kaupiami ir saugomi Juridinių asmenų registre

(buveinė (adresas), registras, kuriame kaupiami ir saugomi duomenys)

Patvirtinta

## 2024 m. gruodžio 31 d. BALANSAS

2025 03 14 Nr. 1  
(ataskaitos sudarymo data)

2024 m. gruodžio 31 d.

Eur

(ataskaitinis laikotarpis)

(ataskaitos tikslumo lygis ir valiuta)

Eil. Nr.	Straipsniai	Pastabos Nr.	Ataskaitinis laikotarpis	Praejęs ataskaitinis laikotarpis
	TURTAS			
A.	ILGALAIKIS TURTAS		<b>7198911</b>	<b>7619272</b>
I.	NEMATERIALUSIS TURTAS	3.1.	59595	84015
1.1.	Plėtros darbai			
1.2.	Prestižas			
1.3.	Programinė įranga		7366	12036
1.4.	Koncesijos, patentai, licencijos, prekių ženklai ir panašios teisės			
1.5.	Kitas nematerialusis turtas		52229	71979
1.6.	Sumokėti avansai			
2.	MATERIALUSIS TURTAS	3.2.	7139316	7409017
2.1.	Žemė			
2.2.	Pastatai ir statiniai		4976924	2127978
2.3.	Mašinos ir įranga		1103062	1084092
2.4.	Transporto priemonės		90870	9554
2.5.	Kiti įrenginiai, prietaisai ir įrankiai		587492	587336
2.6.	Investicinis turtas		-	-
2.6.1.	Žemė			
2.6.2.	Pastatai			
2.7.	Sumokėti avansai ir vykdomi materialio turto statybos		380968	3600057
3.	FINANSINIS TURTAS	3.3.	-	-
3.1.	Įmonių grupės įmonių akcijos			
3.2.	Paskolos įmonių grupės įmonėms			
3.3.	Iš įmonių grupės įmonių gautinos sumos			
3.4.	Asocijuotųjų įmonių akcijos			
3.5.	Paskolos asocijuotosioms įmonėms			
3.6.	Iš asocijuotųjų įmonių gautinos sumos			
3.7.	Ilgalaikės investicijos			
3.8.	Po vieno metų gautinos sumos			
3.9.	Kitas finansinis turtas			
4.	KITAS ILGALAIKIS TURTAS	3.4.	-	126240
4.1.	Atidėtojo pelno mokesčio turtas		-	126240
4.2.	Biologinis turtas			
4.3.	Kitas turtas			
B.	TRUMPALAIKIS TURTAS		<b>5548650</b>	<b>4332684</b>
1.	ATSARGOS	3.5.	23863	38560
1.1.	Žaliavos, medžiagos ir komplektavimo detalės		13183	37503
1.2.	Nebaigta produkcija ir vykdomi darbai			
1.3.	Produkcija		9144	908
1.4.	Pirktos prekės, skirtos perparduoti			
1.5.	Biologinis turtas			
1.6.	Ilgalaikis materialusis turtas, skirtas parduoti			
1.7.	Sumokėti avansai		1536	149
2.	PER VIENUS METUS GAUTINOS SUMOS	3.6.	1152728	1037263
2.1.	Pirkėjų skolos		1141139	1000462
2.2.	Įmonių grupės įmonių skolos			
2.3.	Asocijuotųjų įmonių skolos			
2.4.	Kitos gautinos sumos		11589	36801
3.	TRUMPALAIKĖS INVESTICIJOS		-	-
3.1.	Įmonių grupės įmonių akcijos			
3.2.	Kitos investicijos			
4.	PINIGAI IR PINIGŲ EKVIVALENTAI	3.7.	4372059	3256861
C.	ATEINANČIŲ LAIKOTARPIŲ SĄNAUDOS IR SUKAUPTOS PAJAMOS	3.8.	<b>25152</b>	<b>22129</b>
	TURTO IŠ VISO		<b>12772713</b>	<b>11974085</b>

	NUOSAVAS KAPITALAS IR ĮSIPAREIGOJIMAI			
D.	NUOSAVAS KAPITALAS		<b>1876636</b>	<b>1568200</b>
1.	KAPITALAS	3.9.	343070	343070
1.1.	Įstatinis (pasirašytasis) arba pagrindinis kapitalas		343070	343070
1.2.	Pasirašytasis neapmokėtas kapitalas (-)			
1.3.	Savos akcijos, pajai (-)			
2.	AKCIJŲ PRIEDAI			
3.	PERKAINOJIMO REZERVAS			
4.	REZERVAI	3.10.	1034307	1534307
4.1.	Privalomasis rezervas arba atsargos (rezervinis) kapitalas		34307	34307
4.2.	Savoms akcijoms įsigyti			
4.3.	Kiti rezervai		1000000	1500000
5.	NEPASKIRSTYTASIS PELNAS (NUOSTOLIAI)	3.11.	499259	(309177)
5.1.	Ataskaitinių metų pelnas (nuostoliai)		308436	(348571)
5.2.	Ankstesnių metų pelnas (nuostoliai)		190823	39394
E.	DOTACIJOS, SUBSIDIJOS	3.12.	<b>4110802</b>	<b>4241370</b>
F.	ATIDĖJINIAI	3.13.	<b>4010901</b>	<b>3560462</b>
1.	Pensijų ir panašių įsipareigojimų atidėjiniai			
2.	Mokesčių atidėjiniai			
3.	Kiti atidėjiniai		4010901	3560462
G.	MOKĖTINOS SUMOS IR KITI ĮSIPAREIGOJIMAI		<b>2770892</b>	<b>2592056</b>
1.	PO VIENŲ METŲ MOKĖTINOS SUMOS IR KITI ILGALAIKIAI ĮSIPAREIGOJIMAI	3.14.	510189	573866
1.1.	Skoliniai įsipareigojimai		510189	573866
1.2.	Skolos kredito įstaigoms			
1.3.	Gauti avansai			
1.4.	Skolos tiekėjams			
1.5.	Pagal vekselius ir čekius mokėtinos sumos			
1.6.	Įmonių grupės įmonėms mokėtinos sumos			
1.7.	Asocijuotosioms įmonėms mokėtinos sumos			
1.8.	Kitos mokėtinos sumos ir ilgalaikiai įsipareigojimai			
2.	PER VIENUS METUS MOKĖTINOS SUMOS IR KITI TRUMPALAIKIAI ĮSIPAREIGOJIMAI	3.15.	2260703	2018190
2.1.	Skoliniai įsipareigojimai		63677	63677
2.2.	Skolos kredito įstaigoms		-	-
2.3.	Gauti avansai		1802	2196
2.4.	Skolos tiekėjams		624789	575345
2.5.	Pagal vekselius ir čekius mokėtinos sumos			
2.6.	Įmonių grupės įmonėms mokėtinos sumos			
2.7.	Asocijuotosioms įmonėms mokėtinos sumos			
2.8.	Pelno mokesčio įsipareigojimai			
2.9.	Su darbo santykiais susiję įsipareigojimai		173918	147638
2.10.	Kitos mokėtinos sumos ir trumpalaikiai įsipareigojimai		1396517	1229334
H.	SUKAUPTOS SĄNAUDOS IR ATEINANČIŲ LAIKOTARPIŲ PAJAMOS	3.17.	<b>3482</b>	<b>11997</b>
	NUOSAVO KAPITALO IR ĮSIPAREIGOJIMŲ IŠ VISO		<b>12772713</b>	<b>11974085</b>

Direktorius

Gintautas Ulys

Vyriausioji buhalterė  
(vyriausiojo buhalterio (buhalterio)  
arba galinčio tvarkyti apskaitą  
kito asmens pareigų pavadinimas)

Jurgita Staugaitienė

## Pelno (nuostolių) ataskaitos forma

**UAB PANEVĖŽIO REGIONO ATLIEKŲ TVARKYMO CENTRAS**, įmonės kodas 300127004  
(įmonės teisinė forma, pavadinimas, kodas)

Panevėžys, Beržų g. 3, duomenys kaupiami ir saugomi Juridinių asmenų registre  
(buveinė (adresas), registras, kuriame kaupiami ir saugomi duomenys)

(teisinis statusas, jei įmonė likviduojama, reorganizuojama ar yra bankrutavusi)

Patvirtinta

**2024 M. GRUODŽIO 31 D. PELNO (NUOSTOLIŲ) ATASKAITA**

2025 03 14 Nr. 1  
(ataskaitos sudarymo data)

2024 m. 1-12 mėn.  
(ataskaitinis laikotarpis)

Eur  
(ataskaitos tikslumo lygis ir valiuta)

Eil. Nr.	Straipsniai	Pastabos Nr.	Ataskaitinis laikotarpis	Praėjęs ataskaitinis laikotarpis
1.	Pardavimo pajamos	3.18.	9760887	8267153
2.	Pardavimo savikaina	3.19.	(8882512)	(8126290)
3.	Biologinio turto tikrosios vertės pokytis			
4.	<b>BENDRASIS PELNAS (NUOSTOLIAI)</b>		<b>878375</b>	<b>140863</b>
5.	Pardavimo sąnaudos			
6.	Bendrosios ir administracinės sąnaudos	3.19.	(534874)	(514942)
7.	Kitos veiklos rezultatai		-	17204
8.	Investicijų į patrunuojančiosios, patrunuojamųjų ir asocijuotųjų įmonių akcijas pajamos			
9.	Kitų ilgalaikių investicijų ir paskolų pajamos			
10.	Kitos palūkanų ir panašios pajamos	3.18.	99063	7011
11.	Finansinio turto ir trumpalaikių investicijų vertės sumažėjimas			
12.	Palūkanų ir kitos panašios sąnaudos	3.19.	(7888)	(6319)
13.	<b>PELNAS (NUOSTOLIAI) PRIEŠ APMOKESTINIMĄ</b>		<b>434676</b>	<b>(356183)</b>
14.	Pelno mokesčiai	3.19.	(126240)	7612
15.	<b>GRYNASIS PELNAS (NUOSTOLIAI)</b>		<b>308436</b>	<b>(348571)</b>

Pastaba. Biologinio turto tikrosios vertės pokyčio eilutėje tikrosios vertės sumažėjimas rodomas skliaustuose arba su minuso ženklu. Sąnaudos, t. y. grynąjį pelną mažinanti suma, įrašomos skliaustuose arba su minuso ženklu.

Direktorius  
(įmonės vadovo pareigų pavadinimas)

(parašas)

Gintautas Ulys  
(vardas ir pavardė)

Vyriausioji buhalterė  
(vyriausiojo buhalterio (buhalterio) arba galinčio tvarkyti apskaitą kito asmens pareigų pavadinimas)

(parašas)

Jurgita Staugaitienė  
(vardas ir pavardė)

Nuosavo kapitalo pokyčių ataskaitos forma

**UAB PANEVŽIO REGIONO ATLIEKŲ TVARKYMO CENTRAS**, įmonės kodas 300127004

(įmonės teisinė forma, pavadinimas, kodas)

**Panevėžys, Beržų g. 3**, duomenys kaupiami ir apdorojami Juridinių asmenų registre

(buveinė (adresas), registras, kuriame kaupiami ir saugomi duomenys)

(teisinis statusas, jei įmonė likviduojama, reorganizuojama ar yra bankrutavusi)

**Patvirtinta**

**2024 M. GRUODŽIO 31 D. NUOSAVO KAPITALO POKYČIŲ ATASKAITA**

2025 03 14 Nr.1

(ataskaitos sudarymo data)

2024 m.

(ataskaitinis laikotarpis)

Eur

(ataskaitos tikslumo lygis ir valiuta)

	Apmokėtas įstatinis arba pagrindinis kapitalas	Akcijų priedai	Savos akcijos (-)	Perkainojimo rezervas		Įstatymo numatyti rezervai		Kiti rezervai	Nepaskirstytasis pelnas (nuostoliai)	Iš viso
				Ilgalaikio materialiojo turto	Finansinio turto	Privalomas arba atsargos (rezervinis) kapitalas	Savoms akcijoms įsigyti			
<b>1. Likutis užpraėjusio ataskaitinio (metinio) laikotarpio pabaigoje</b>	<b>343070</b>					<b>34307</b>		<b>1525900</b>	<b>13494</b>	<b>1916771</b>
2. Apskaitos politikos pakeitimo rezultatas										-
3. Esminių klaidų taisymo rezultatas										-
<b>4. Perskaiciuotas likutis užpraėjusio ataskaitinio (metinio) laikotarpio pabaigoje</b>	<b>343070</b>	-	-	-	-	<b>34307</b>	-	<b>1525900</b>	<b>13494</b>	<b>1916771</b>

	Apmokėtas įstatinis arba pagrindinis kapitalas	Akcijų priedai	Savos akcijos (-)	Perkainojimo rezervai		Įstatymo numatyti rezervai		Kiti rezervai	Nepaskirstytasis pelnas (nuostoliai)	Iš viso
				Ilgalaikio materialiojo turto	Finansinio turto	Privalomas arba atsargos (rezervinis) kapitalas	Savoms akcijoms įsigyti			
5. Ilgalaikio materialiojo turto vertės padidėjimas (sumažėjimas)										-
6. Veiksmingos apsidraudimo priemonės vertės padidėjimas (sumažėjimas)										-
7. Savų akcijų įsigijimas (pardavimas)										-
8. Pelno (nuostolių) ataskaitoje nepripažintas pelnas (nuostoliai)										-
9. Ataskaitinio laikotarpio grynas pelnas (nuostoliai)									(348571)	(348571)
10. Dividendai										-
11. Kitos išmokos										-
12. Sudaryti rezervai								1500000	(1500000)	-
13. Panaudoti rezervai								(1525900)	1525900	-
14. Įstatinio kapitalo didinimas (mažinimas) arba pajininkų įnašai (pajų grąžinimas)										-
15. Kitas įstatinio arba pagrindinio kapitalo padidėjimas (sumažėjimas)										-
16. Įnašai nuostoliams padengti										-
<b>17. Likutis praėjusio ataskaitinio (metinio) laikotarpio pabaigoje</b>	<b>343070</b>	-	-	-	-	-	<b>34307</b>	<b>1500000</b>	<b>(309177)</b>	<b>1568200</b>
18. Ilgalaikio materialiojo turto vertės padidėjimas (sumažėjimas)										-
19. Veiksmingos apsidraudimo priemonės vertės padidėjimas (sumažėjimas)										-
20. Savų akcijų įsigijimas (pardavimas)										-
21. Pelno (nuostolių) ataskaitoje nepripažintas pelnas (nuostoliai)										-
22. Ataskaitinio laikotarpio grynas pelnas (nuostoliai)									308436	308436

	Apmokėtas įstainis arba pagrindinis kapitalas	Akcijų priedai	Savos akcijos (-)	Perkainojimo rezervas		Įstatymo numatyti rezervai		Kiti rezervai	Nepaskirstytasis pelnas (nuostoliai)	Iš viso
				Ilgalaikio materialiojo turto	Finansinio turto	Privalomasis arba atsargos (rezervinis) kapitalas	Savoms akcijoms įsigyti			
23. Dividendai										-
24. Kitos išmokos										-
25. Sudaryti rezervai								1000000	(1000000)	-
26. Panaudoti rezervai								(1500000)	1500000	-
27. Įstatinio kapitalo didinimas (mažinimas) arba pajininkų įnašai (pajų grąžinimas)										-
28. Kitas įstatinio arba pagrindinio kapitalo padidėjimas (sumažėjimas)										-
29. Įnašai nuostoliams padengti										-
<b>30. Likutis ataskaitinio laikotarpio pabaigoje</b>	<b>343070</b>	<b>-</b>	<b>-</b>	<b>-</b>	<b>-</b>	<b>-</b>	<b>34307</b>	<b>1000000</b>	<b>499259</b>	<b>1876636</b>

Direktorius  
(įmonės vadovo pareigų pavadinimas)

(parašas)

Gintautas Ulys  
(vardas ir pavardė)

Vyriausioji buhalterė  
(vyriausiojo buhalterio (buhalterio) arba galinčio tvarkyti apskaitą kito asmens pareigų pavadinimas)

(parašas)

Jurgita Staigaitienė  
(vardas ir pavardė)

## UAB PANEVĖŽIO REGIONO ATLIEKŲ TVARKYMO CENTRAS, įmonės kodas 300127004

(įmonės teisinė forma, pavadinimas, kodas)

Panevėžys, Beržų g. 3, duomenys kaupiami ir saugomi Juridinių asmenų registre

(buveinė (adresas), registras, kuriame kaupiami ir saugomi duomenys)

(teisinis statusas, jei įmonė likviduojama, reorganizuojama ar yra bankrutavusi)

(Tvirtinimo žyma)

## 2024 m. gruodžio 31 d. PINIGŲ SRAUTŲ ATASKAITA

2025 03 14 Nr. 1

(ataskaitos sudarymo data)

2024 m.

(ataskaitinis laikotarpis)

Eur


(ataskaitos tikslumo lygis ir


Eil. Nr.	Straipsniai	Pastabos Nr.	Ataskaitinis laikotarpis	Praejęs ataskaitinis laikotarpis
<b>1.</b>	<b>Pagrindinės veiklos pinigų srautai</b>			
1.1.	Grynasis pelnas (nuostoliai)		308436	(348571)
1.2.	Nusidėvėjimo ir amortizacijos sąnaudos		1302366	1827590
1.3.	Ilgalaikio materialiojo ir nematerialiojo turto perleidimo rezultatų eliminavimas			
1.4.	Finansinės ir investicinės veiklos rezultatų eliminavimas		(91175)	(692)
1.5.	Kitų nepiniginių sandorių rezultatų eliminavimas	3.20	(823069)	(1277304)
1.6.	Iš įmonių grupės įmonių ir asocijuotųjų įmonių gautinų sumų sumažėjimas (padidėjimas)			
1.7.	Kitų po vienų metų gautinų sumų sumažėjimas (padidėjimas)			
1.8.	Atidėtojo pelno mokesčio turto sumažėjimas (padidėjimas)		126240	(7612)
1.9.	Atsargų, išskyrus sumokėtus avansus, sumažėjimas (padidėjimas)		16084	(12091)
1.10.	Sumokėtų avansų sumažėjimas (padidėjimas)		(1387)	995
1.11.	Pirkėjų skolų sumažėjimas (padidėjimas)		(140677)	(493488)
1.12.	Įmonių grupės įmonių ir asocijuotųjų įmonių skolų sumažėjimas (padidėjimas)			
1.13.	Kitų gautinų sumų sumažėjimas (padidėjimas)		25212	44633
1.14.	Trumpalaikių investicijų sumažėjimas (padidėjimas)			
1.15.	Ateinančių laikotarpių sąnaudų ir sukauptų pajamų sumažėjimas (padidėjimas)		(3023)	(10509)
1.16.	Atidėjinių padidėjimas (sumažėjimas)		450439	187947
1.17.	Ilgalaikių skolų tiekėjams ir gautų avansų padidėjimas (sumažėjimas)			
1.18.	Pagal vekselius ir čekius po vienų metų mokėtinų sumų padidėjimas (sumažėjimas)			
1.19.	Ilgalaikių skolų įmonių grupės įmonėms ir asocijuotosioms įmonėms padidėjimas (sumažėjimas)			
1.20.	Trumpalaikių skolų tiekėjams ir gautų avansų padidėjimas (sumažėjimas)		49050	171074
1.21.	Pagal vekselius ir čekius per vienus metus mokėtinų sumų padidėjimas (sumažėjimas)			
1.22.	Trumpalaikių skolų įmonių grupės įmonėms ir asocijuotosioms įmonėms padidėjimas (sumažėjimas)			
1.23.	Pelno mokesčio įsipareigojimų padidėjimas (sumažėjimas)			
1.24.	Su darbo santykiais susijusių įsipareigojimų padidėjimas (sumažėjimas)		26280	16354
1.25.	Kitų mokėtinų sumų ir įsipareigojimų padidėjimas (sumažėjimas)		167183	411233
1.26.	Sukauptų sąnaudų ir ateinančių laikotarpių pajamų padidėjimas (sumažėjimas)		(8515)	(21698)

Eil. Nr.	Straipsniai	Pastabos Nr.	Ataskaitinis laikotarpis	Praėjęs ataskaitinis laikotarpis
	<b>Grynieji pagrindinės veiklos pinigų srautai</b>		<b>1403444</b>	<b>487861</b>
<b>2.</b>	<b>Investicinės veiklos pinigų srautai</b>			
2.1.	Ilgalaikio turto, išskyrus investicijas, įsigijimas		(926686)	(4626430)
2.2.	Ilgalaikio turto, išskyrus investicijas, perleidimas			
2.3.	Ilgalaikių investicijų įsigijimas			
2.4.	Ilgalaikių investicijų perleidimas			
2.5.	Paskolų suteikimas			
2.6.	Paskolų susigrąžinimas			
2.7.	Gauti dividendai, palūkanos		99063	7011
2.8.	Kitas investicinės veiklos pinigų srautų padidėjimas			
2.9.	Kitas investicinės veiklos pinigų srautų sumažėjimas			
	<b>Grynieji investicinės veiklos pinigų srautai</b>		<b>(827623)</b>	<b>(4619419)</b>
<b>3.</b>	<b>Finansinės veiklos pinigų srautai</b>			
3.1.	Pinigų srautai, susiję su įmonės savininkais		-	-
3.1.1.	Akcijų išleidimas			
3.1.2.	Savininkų įnašai nuostoliams padengti			
3.1.3.	Savų akcijų supirkimas			
3.1.4.	Dividendų išmokėjimas			-
3.2.	Pinigų srautai, susiję su kitais finansavimo šaltiniais		539377	2820735
3.2.1.	Finansinių skolų padidėjimas		-	376576
3.2.1.1.	Paskolų gavimas		-	376576
3.2.1.2.	Obligacijų išleidimas			
3.2.2.	Finansinių skolų sumažėjimas		(71731)	(119143)
3.2.2.1.	Paskolų grąžinimas		(63677)	(112824)
3.2.2.2.	Obligacijų supirkimas			
3.2.2.3.	Sumokėtos palūkanos		(8054)	(6319)
3.2.2.4.	Lizingo (finansinės nuomos) mokėjimai			
3.2.3.	Kitų įmonės įsipareigojimų padidėjimas			
3.2.4.	Kitų įmonės įsipareigojimų sumažėjimas			
3.2.5.	Kitas finansinės veiklos pinigų srautų padidėjimas		611108	2563302
3.2.6.	Kitas finansinės veiklos pinigų srautų sumažėjimas			
	<b>Grynieji finansinės veiklos pinigų srautai</b>		<b>539377</b>	<b>2820735</b>
<b>4.</b>	<b>Valiutų kursų pokyčio įtaka grynujų pinigų ir pinigų ekvivalentų likučiui</b>			
<b>5.</b>	<b>Grynasis pinigų srautų padidėjimas (sumažėjimas)</b>		<b>1115198</b>	<b>(1310823)</b>
<b>6.</b>	<b>Pinigai ir pinigų ekvivalentai laikotarpio pradžioje</b>		<b>3256861</b>	<b>4567684</b>
<b>7.</b>	<b>Pinigai ir pinigų ekvivalentai laikotarpio pabaigoje</b>		<b>4372059</b>	<b>3256861</b>

Direktorius  
(įmonės vadovo pareigų pavadinimas)

Vyriausioji buhalterė  
(vyriausiojo buhalterio (buhalterio) arba galinčio tvarkyti apskaitą kito asmens pareigų pavadinimas)

  
\_\_\_\_\_  
(parašas)

  
\_\_\_\_\_  
(parašas)

Gintautas Ulys  
(vardas ir pavardė)

Jurgita Staugaitienė  
(vardas ir pavardė)

PATVIRTINTA

## **UAB PANEVĖŽIO REGIONO ATLIEKŲ TVARKYMO CENTRAS**

Įmonės kodas: 300127004. Buveinės adresas: Panevėžys, Beržų g. 3  
Duomenys kaupiami ir saugomi Juridinių asmenų registre

### **2024 M. FINANSINIŲ ATASKAITŲ AIŠKINAMASIS RAŠTAS**

2025 m. kovo 14 d.

#### **I. BENDROJI DALIS**

##### **1.1. Bendroji informacija**

UAB Panevėžio regiono atliekų tvarkymo centras įregistruota Juridinių asmenų registre 2005 m. liepos mėn. 01 d., įmonės kodas 300127004. Pridėtinės vertės mokesčio mokėtoja bendrovė įregistruota 2006 m. vasario 23 d., PVM mokėtojo kodas LT100002135619.

Bendrovės registracijos adresas: Panevėžys, Pilėnų g. 43. Buveinės adresas: Panevėžys, Beržų g. 3.

UAB Panevėžio regiono atliekų tvarkymo centras, toliau tekste vadinsime „Bendrovė“, pagrindinė veikla – nepavojingų atliekų tvarkymas ir šalinimas, aplinkos kontrolė, ekologinis monitoringas. Bendrovė vykdo Panevėžio regiono savivaldybių jai deleguotas funkcijas, o gaunamos pajamos skiriamos regiono atliekų tvarkymo sistemos būtinosioms sąnaudoms padengti bei šiuolaikiškos, aplinkosauginius reikalavimus atitinkančios atliekų tvarkymo sistemos Panevėžio regione kūrimui ir plėtojimui finansuoti.

Bendrovės darbuotojų skaičius ataskaitinių metų pabaigoje – 76 darbuotojai, praėjusių ataskaitinių metų pabaigoje – 66 darbuotojai. Vidutinis metinis darbuotojų skaičius per 2024 m. – 73 darbuotojas, t. sk. 5 vadovai, 25 specialistai, 43 kiti darbuotojai, per 2023 m. – 65 darbuotojai, t. sk. 5 vadovai, 24 specialistai, 36 kiti darbuotojai.

Bendrovės įstatinį kapitalą sudaro 343 070 Eur, padalintų į 118 300 vnt. paprastųjų akcijų. Akcijas valdo šešios Panevėžio regiono savivaldybės (Panevėžio miesto savivaldybė – 47 071 vnt.; Panevėžio rajono savivaldybė – 17 379 vnt.; Rokiškio rajono savivaldybė – 16 503

vnt.; Biržų rajono savivaldybė – 13 948 vnt.; Pasvalio rajono savivaldybė – 13 735 vnt.; Kupiškio rajono savivaldybė – 9 664 vnt.).

## **1.2. Finansiniai metai**

Bendrovės finansiniai metai prasideda sausio 1 d. ir baigiasi gruodžio 31 d.

## **1.3. Informacija apie įsigytas ir perleistas savas akcijas**

Per ataskaitinius finansinius metus Bendrovė neįsigijo ir neperleido savų akcijų.

## **1.4. Informacija apie įsigytas kitų Bendrovių akcijas**

Kitų bendrovių akcijų per 2024 metus Bendrovė neįsigijo.

## **1.5. Informacija apie Bendrovės filialus, atstovybes, dukterines, asocijuotas įmones**

UAB Panevėžio regiono atliekų tvarkymo centras filialų, atstovybių, dukterinių, asocijuotų ir pagal jungtinės veiklos (partnerystės) sutartį kontroliuojamų įmonių neturi.

# **II. ŪKINIŲ OPERACIJŲ REGISTRAVIMO IR VERTINIMO TVARKA**

UAB Panevėžio regiono atliekų tvarkymo centro apskaita tvarkoma ir finansinė atskaitomybė parengta vadovaujantis LR finansinės apskaitos įstatymu, LR įmonių ir įmonių grupių atskaitomybės įstatymu, Lietuvos finansinės atskaitomybės standartais (Verslo apskaitos standartais), kitais teisiniais aktais ir norminiais dokumentais bei tvarkomis.

Nematerialusis turtas. Nematerialusis turtas – identifikuojamas nepiniginis turtas, neturintis materialios formos, kuriuo Bendrovė disponuoja ir kuri naudodama tikisi gauti ekonominės naudos. Bendrovėje kaip nematerialus turtas apskaitoma programinė įranga, licencijos ir kitas nematerialusis turtas. Įsigijus nematerialųjį turtą, jis apskaitoje registruojamas įsigijimo savikaina, o balanse parodoma likutine verte. Nematerialiojo turto amortizacija skaičiuojama taikant tiesiogiai proporcingą (tiesinį) metodą, amortizacijos sąnaudos pripažįstamos kiekvieną mėnesį. Likvidacinė vertė nenustatoma.

Ilgalaikis materialusis turtas. Ilgalaikis materialusis turtas pripažįstamas ir registruojamas apskaitoje, jeigu Bendrovė turtą ketina naudoti ilgiau nei vienerius metus, tikisi gauti iš turto ekonominės naudos ir turto vieneto įsigijimo savikaina yra ne mažesnė kaip 150 Eur. Nusidėvėjimas ilgalaikiam materialiajam turtui skaičiuojamas taikant tiesiogiai proporcingą (tiesinį) apskaitos metodą. Pradėjus naudoti ilgalaikį materialųjį turtą, nusidėvėjimas skaičiuojamas nuo kito mėnesio 1 d., o turtą nurašius nusidėvėjimas nebeskaičiuojamas nuo kito mėnesio 1 d.

Bendrovėje materialusis turtas apskaitomas pagal grupes. Bendrovėje naudojamam ilgalaikiam turtui nustatytas naudingo tarnavimo laikas pateiktas 1 lentelėje.

1 lentelė. *Bendrovėje naudojamam ilgalaikiam turtui nustatytas naudingo tarnavimo laikas*

<i>Ilgalaikio materialiojo turto grupės</i>	<i>Naudingas tarnavimo laikas</i>
Nauji pastatai ir statiniai	8
Kiti pastatai ir statiniai	15
Mašinos ir įranga	5
Įrenginiai (statiniai, gręžiniai)	8
Elektros perdavimo įtaisai	8
Vamzdynai	15
Transporto priemonės (lengvieji automobiliai ne senesni kaip 5 metų)	6
Transporto priemonės (lengvieji automobiliai senesni kaip 5 metų)	10
Krovininiai automobiliai, priekabos ir puspriekabės, autobusai ne senesni kaip 5 metų	4
Kompiuterinė technika	3
Kiti įrenginiai, prietaisai ir įrankiai	4
Baldai	6
Kitas materialus turtas	4

Kitas ilgalaikis turtas. Šiam turtui priskiriama atidėtojo pelno mokesčio turtas. Atidėtojo pelno mokesčio turtas yra priskaičiuojamas nuo apskaičiuotų atidėjinių eksploatuojamo sąvartyno uždarymui ir priežiūrai po uždarymo, nepanaudotų pelno mokesčio lengvatų investicijoms, nepanaudotų mokestinių nuostolių, nepanaudotų atostoginių kaupinių. Atidėtasis pelno mokesčio turtas apskaitomas atlikus apskaitinį vertinimą tokia dalimi, kiek planuojama ateityje gauti apmokestinamojo pelno, kad pasinaudoti juo.

Trumpalaikis turtas. Trumpalaikiu turtu Bendrovėje laikomas turtas, kurį Bendrovė ketina naudoti trumpiau nei vienerius metus ir turto vieneto įsigijimo vertė ne didesnė kaip 150 Eur.

Atsargos. Atsargos apskaitoje registruojamos įsigijimo savikaina. Atsargų apskaitai taikomas periodiškai apskaitomų atsargų būdas, atsargos įkainojamos taikant FIFO būdą.

Gautinos sumos. Per vienerius metus gautinos sumos apskaitomos ir balanse parodomos jų tikrąja verte. Apskaitomos administruojamos vietinės rinkliavos įmokos pinigų surinkimo vietose, nepervestos į Bendrovės sąskaitas banke, avansu sumokėtas pelno mokestis.

Kitas trumpalaikis turtas. Kitam trumpalaikiam turtui priskiriami bankuose Bendrovės laikomi terminuoti indėliai.

Pinigai ir pinigų ekvivalentai. Pinigams Bendrovės balanse priskiriami pinigų atsiskaitomose sąskaitose likučiai, grynai pinigai kasoje.

Kapitalas. Bendrovės įstatinio kapitalo dydis yra lygus visų Bendrovės pasirašytų akcijų nominaliųjų verčių sumai. Bendrovės išleistos akcijos – paprastosios.

Nepaskirstytas pelnas. Nepaskirstytas pelnas - Bendrovės sukauptas ir akcininkų nepaskirstytas pelnas.

Dotacijos ir subsidijos. Apskaitoje pripažįstamos dvi dotacijų (subsidijų) rūšys:

1. dotacijoms (subsidijoms), susijusioms su turtu, priskiriamos ilgalaikio turto forma gaunamos ar ilgalaikiam turtui įsigyti, kurti (statyti) skiriamos dotacijos (subsidijos), taip pat dotacijos (subsidijos) trumpalaikiam turtui pirkti, jei ataskaitinio laikotarpio pabaigoje lieka reikšmingas nepanaudotos dotacijos (subsidijos) likutis;

2. dotacijoms (subsidijoms), susijusioms su pajamomis, priskiriamos ataskaitinio ar praėjusio laikotarpio išlaidoms ir negautoms pajamoms kompensuoti skirtos dotacijos (subsidijos) taip pat visos kitos dotacijos (subsidijos), nepriskirtos su turtu susijusioms dotacijoms (subsidijoms).

Atidėjiniai. Įsipareigojimas, kurio galutinės padengimo sumos arba įvykdymo laiko negalima tiksliai nustatyti, tačiau galima patikimai įvertinti. Atidėjiniai peržiūrimi kiekvieno ataskaitinio laikotarpio pabaigoje, siekiant atspindėti realią padėtį.

Bendrovė sudaro atidėjinius Panevėžio regioninio sąvartyno uždarymo darbams ir priežiūrai po uždarymo.

Trumpalaikiai įsipareigojimai. Trumpalaikiai įsipareigojimai, kurie turi būti įvykdyti per vieną Bendrovės įprastinės veiklos ciklą arba per vienus metus nuo balanso sudarymo datos.

Bendrovės trumpalaikiai įsipareigojimai yra:

- trumpalaikiai skoliniai įsipareigojimai už paskolas;
- trumpalaikės skolos kredito institucijoms;
- gauti avansai;
- skolos tiekėjams;
- pelno mokesčio įsipareigojimai;
- mokesčiai ir įmokos į biudžetą, darbo užmokestis ir socialinis draudimas;
- atsiskaitymai savivaldybėms už surinktą vietinę rinkliavą;
- kitos mokėtinos sumos.

Pajamos ir sąnaudos. Pajamomis laikomas tik Bendrovės ekonominės naudos padidėjimas. Pajamos Bendrovėje pripažįstamos vadovaujantis kaupimo principu, t. y. apskaitoje jos registruojamos tada, kai uždirbamos, neatsižvelgiant į pinigų gavimą.

Sąnaudos Bendrovės apskaitoje pripažįstamos vadovaujantis kaupimo ir palyginimo principais tuo ataskaitiniu laikotarpiu, kada jos patirtos, neatsižvelgiant į pinigų išleidimo laiką.

Ataskaitinio laikotarpio sąnaudoms priskiriama suteikta parama, atidėjiniai.

Kitai veiklai priskiriamos pajamos ir sąnaudos, kurios nėra priskirtos tipinės veiklos pajamoms ar sąnaudoms.

Finansinei ir investicinei veiklai priskiriama: palūkanos, baudos, delspinigiai, užsienio valiutos kurso pasikeitimo rezultatas.

Finansinės ataskaitos. Apskaitos rezultatai pateikiami Lietuvos finansinės atskaitomybės standartuose nustatytose metinių finansinių ataskaitų formose.

Finansinės ataskaitos parengtos naudojant Lietuvos Respublikos piniginių vienetą – eurą.

Bendrovė rengia metinių finansinių ataskaitų rinkinį, kurį sudaro:

- Balansas.
- Pelno (nuostolių) ataskaita.
- Nuosavo kapitalo pokyčių ataskaita.
- Pinigų srautų ataskaita.
- Finansinių ataskaitų aiškinamasis raštas.

Duomenys balanse grindžiami atliktomis turto ir įsipareigojimų inventorizacijomis. Bendrovėje atliktos ilgalaikio ir trumpalaikio turto, skolų tiekėjams ir pirkėjų skolų inventorizacijos 2024 m. gruodžio 31 d. apskaitos duomenimis. Inventorizacijos metu pertekliaus ar trūkumo nerasta.

Ūkinių operacijų registravimo ir vertinimo tvarkos keitimas. 2024 metais Bendrovės ūkinių operacijų registravimo ir vertinimo tvarkoje reikšmingų pakeitimų nebuvo.

## AIŠKINAMOJO RAŠTO PASTABOS

### 3.1. Nematerialusis turtas

Bendrovė ataskaitinių finansinių metų pradžiai nematerialaus turto balansine verte turėjo už 84 015 Eur. Per 2024 metus Bendrovė nematerialaus turto nepirko. 2024 metų nematerialaus turto amortizacija sudarė 24 420 Eur. Per 2024 metus nematerialaus turto nurašyta.

2024 m. gruodžio 31 d. nematerialaus turto balansinė vertė – 59 595 Eur.

Informacija apie Bendrovės turimą nematerialųjį turtą pateikiama 2 lentelėje „Nematerialusis turtas“.

2 lentelė. *Nematerialusis turtas (Eur)*

Rodikliai	Plėtros darbai	Prestižas	Patentai, licencijos	Programinė įranga	Kitas nematerialusis turtas	Iš viso
<b>Likutinė vertė 2023 m. gruodžio 31 d.</b>			-	12 036	71 979	84 015
<b>a) Įsigijimo savikaina</b>						
2023 m. gruodžio 31 d.			1 213	47 992	86 650	135 855
Pasikeitimai per 2024 m.:						
- turto įsigijimas						
- kitiems asmenims perleistas ir nurašytas turtas (-)						
- perrašymai iš vieno straipsnio į kitą +/- (-)						
<b>2024 m. gruodžio 31 d.</b>			1 213	47 992	86 650	135 855
<b>b) Amortizacija</b>						
2023 m. gruodžio 31 d.			1 213	35 956	14 671	51 840
Pasikeitimai per 2024 m.:						
- finansinių metų amortizacija				4 670	19 750	24 420
- atstatantieji įrašai (-)						
- kitiems asmenims perleisto ir nurašyto turto amortizacija (-)						
- perrašymai iš vieno straipsnio į kitą +/- (-)						
<b>2024 m. gruodžio 31 d.</b>			1 213	40 626	34 421	76 260
<b>c) Vertės sumažėjimas</b>						
2023 m. gruodžio 31 d.						
Pasikeitimai per 2024 m.:						
- finansinių metų vertės sumažėjimas						
- atstatantieji įrašai (-)						
- kitiems asmenims perleisto ir nurašyto turto vertės sumažėjimas (-)						
- perrašymai iš vieno straipsnio į kitą +/- (-)						
<b>2024 m. gruodžio 31 d.</b>						
<b>d) Likutinė vertė 2024 m. gruodžio 31 d.</b>			-	7 366	52 229	59 595
(a) - (b) - (c)						

Informacija apie Bendrovėje naudojamo nematerialaus turto amortizacijos laikotarpius pateikiama 3 lentelėje „Nematerialaus turto amortizacijos laikotarpiai“.

3 lentelė. *Nematerialiojo turto amortizacijos laikotarpis*

Nematerialiojo turto grupės	Vidutinis amortizacijos laikotarpis (metais)
Programinė įranga	3
Kitas nematerialus turtas	4

Bendrovė savo veikloje naudoja visiškai amortizuotą nematerialųjį turtą, kurio bendra įsigijimo vertė – 41 854 Eur. Informacija apie naudojamą visiškai amortizuotą nematerialųjį turtą pateikiama 4 lentelėje.

4 lentelė. *Naudojamas visiškai amortizuotas nematerialusis turtas*

Turto grupės pavadinimas	Įsigijimo savikaina (Eur)
Patentai, licencijos	1 213
Programinė įranga	32 991
Kitas nematerialusis turtas	7 650

### 3.2. *Ilgalaikis materialusis turtas*

Ilgalaikiu turtu laikomos materialinės vertybės, kurių vertė didesnė nei 150 Eur ir turtas ekonominei naudai gauti naudojamas ilgiau kaip vienerius metus. Nusidėvėjimas skaičiuojamas tiesiogiai proporcingu (tiesiniu) būdu.

Ilgalaikis materialus turtas balanse parodytas likutine verte – 7 139 316 Eur, t. sk. pastatai, statiniai – 4 976 924 Eur, mašinos ir įranga – 1 103 062 Eur, transporto priemonės – 90 870 Eur, kiti įrenginiai, prietaisai, įrankiai bei baldai – 587 492 Eur, vykdomi materialiojo turto statybos darbai 380 968 Eur.

Per 2024 m. Bendrovė įsigijo ilgalaikio materialaus turto už 1 008 252 Eur. Įsigyta pastatų ir statinių už 25 825 Eur, mašinų ir įrangos už 191 555 Eur, transporto priemonių už 89 378 Eur, t. sk. ruošiamas naudoti turtas sudaro 80 000 Eur, kitų įrenginių, prietaisų ir įrankių 86 488 Eur, t. sk. ruošiamas naudoti turtas sudaro 1 566 Eur, atlikta nebaigtų vykdyti statybos darbų už 615 006 Eur. 2024 metais baigus statybos, montavimo, remonto darbus Bendrovėje įvesta į eksploataciją arba padidinta atitinkamų turto vienetų įsigijimo vertė pastatų ir statinių už 3 664 742 Eur, mašinų ir įrangos už 76 742, kitų įrenginių, prietaisų ir įrankių už 92 611 Eur. Didžiąja dalimi įvesto į eksploataciją turto sudaro turtas, sukurtas baigus vykdyti du ilgalaikius projektus „Panevėžio regiono komunalinių atliekų tvarkymo infrastruktūros plėtra“ ir „Maisto/virtuvės atliekų apdorojimo pajėgumų sukūrimas Panevėžio regione“.

Per 2024 metus nurašyta pilnai nusidėvėjusių kitų įrenginių, prietaisų ir įrankių, kurių bendra įsigijimo vertė yra 4 786 Eur.

Ilgalaikio turto nusidėvėjimas 2024 m. sudarė 1 277 946 Eur., t. y. pastatų ir statinių – 841 621 Eur, mašinų ir įrangos – 249 327 Eur, transporto priemonių – 8 062 Eur, kitų įrenginių, prietaisų, įrankių – 178 936 Eur.

Per 2024 metus turto nuvertinimo nebuvo.

Informacija apie Bendrovės turimą ilgalaikį materialųjį turtą pateikta 5 lentelėje „Ilgalaikis materialusis turtas“.

5 lentelė. *Ilgalaikis materialusis turtas (Eur)*

Rodikliai	Žemė	Pastatai ir statiniai	Mašinos ir įranga	Transporto priemonės	Kiti įrenginiai prietaisai ir įrankiai	Nebaigta statyba ir sumokėti avansai	Investicinis turtas	Iš viso
<b>Likutinė vertė 2023 m. gruodžio 31 d.</b>		<b>2 127 978</b>	<b>1 084 092</b>	<b>9 554</b>	<b>587 336</b>	<b>3 600 057</b>		<b>7 409 017</b>
<b>Įsigijimo savikaina 2023 m. gruodžio 31 d.</b>		28 821 767	6 192 712	217 338	2 062 831	3 600 057		40 894 705
Pasikeitimai per 2024 m.:								
- turto įsigijimas		25 825	191 555	89 378	86 488	615 006		1 008 252
- perleistas ir nurašytas turtas (-)					4 793			4 793
- perrašymai iš vieno straipsnio į kitą + / (-)		3 664 742	76 742		92 611	-3 834 095		0
<b>2024 m. gruodžio 31 d.</b>		<b>32 512 334</b>	<b>6 461 009</b>	<b>306 716</b>	<b>2 237 137</b>	<b>380 968</b>		<b>41 898 164</b>
<b>Nusidėvėjimas 2023 m. gruodžio 31 d.</b>		26 639 559	5 108 620	207 784	1 475 495			33 431 458
Pasikeitimai per 2024 m.:								
- finansinių metų nusidėvėjimas		841 621	249 327	8 062	178 936			1 277 946
- atstatantys įrašai (-)								
- kitiems asmenims					4 786			4 786
- perleisto ir nurašyto turto nusidėvėjimas (-)								
- perrašymai iš vieno straipsnio į kitą + / (-)								
<b>2024 m. gruodžio 31 d.</b>		<b>27 481 180</b>	<b>5 357 947</b>	<b>215 846</b>	<b>1 649 645</b>			<b>34 704 618</b>
<b>Vertės sumažėjimas 2023 m. gruodžio 31 d.</b>		54 230						54 230
- finansinių metų vertės sumažėjimas								
- perrašymai iš vieno straipsnio į kitą + / (-)								
<b>2024 m. gruodžio 31 d.</b>		<b>54 230</b>						<b>54 230</b>
<b>Likutinė vertė 2024 m. gruodžio 31 d.</b>		<b>4 976 924</b>	<b>1 103 062</b>	<b>90 870</b>	<b>587 492</b>	<b>380 968</b>		<b>7 139 316</b>

Informacija apie naudojamo ilgalaikio materialaus turto nusidėvėjimo laikotarpius pateikta 6 lentelėje.

6 lentelė. *Ilgalaikio materialiojo turto nusidėvėjimo laikotarpis*

Ilgalaikio materialiojo turto grupės	Vidutinis nusidėvėjimo laikotarpis (metais)
Nauji pastatai ir statiniai	8
Kiti pastatai ir statiniai	15
Mašinos ir įrengimai	5
Įrenginiai (statiniai, gręžiniai)	8
Elektros perdavimo įtaisai	8
Vamzdynai	15
Transporto priemonės (lengvieji automobiliai ne senesni kaip 5 metų)	6
Transporto priemonės (lengvieji automobiliai senesni kaip 5 metų)	10
Kroviniai automobiliai, priekabos ir puspriekabės, autobusai ne senesni kaip 5 metų	4
Kiti įrenginiai, prietaisai ir įrankiai	4
Kitas materialusis turtas	4
Baldai	6
Kompiuterinė technika	3

2017 m. Bendrovė įkeitė ilgalaikį materialųjį turtą – nepavojingų atliekų sąvartyną, kurio nepriklausomų turto vertintojų nustatyta rinkos vertė 2017 m. rugpjūčio 16 d. yra 2 460 000 Eur. Ilgalaikis turtas įkeistas Lietuvos Respublikos finansų ministerijai paskolų grąžinimui užtikrinti. Paskolų sutartys sudarytos projektams „Panevėžio regiono komunalinių atliekų tvarkymo infrastruktūros plėtra“ ir "Maisto/virtuvės atliekų apdorojimo pajėgumų sukūrimas Panevėžio regione" finansuoti Bendrovės prisidedamų lėšų dalimi. Įkeisto ilgalaikio turto balansinė vertė 2024 m. gruodžio 31 d. – 0,29 Eur. Turto įkeitimo pabaigos data 2042 m. gruodžio 12 d.

Bendrovė naudoja nusidėvėjusį ilgalaikį materialųjį turtą, kurio bendra įsigijimo vertė 31 511 142 Eur. Informacija pateikiama 7 lentelėje.

7 lentelė. *Naudojamas nusidėvėjęs ilgalaikis materialusis turtas*

Turto grupės pavadinimas	Įsigijimo savikaina (Eur)
Pastatai, statiniai, gręžiniai	24 557 561
Elektros perdavimo įtaisai	609 724
Mašinos ir įranga	4 778 707
Transporto priemonės	199 352
Kompiuterinė technika	38 236
Biuro baldai	18 036
Kiti įrenginiai, prietaisai ir įrankiai	1 309 526

Bendrovė savo veikloje naudoja nuomojamą turtą: žemę, kurioje įrengtos arba ruošiamos įrengti didelių gabaritų atliekų surinkimo aikštelės, žaliųjų atliekų kompostavimo aikštelės, Panevėžio regioninis sąvartynas, uždaryti seni sąvartynai, administracines biurų patalpas, automobilius ir mechanizmus.

Informacija apie Bendrovės išsinuomotą turtą pateikiama 8 lentelėje.

8 lentelė. *Išsinuomotas turtas*

Išsinuomoto turto pavadinimas	Metinis 2024 m. nuomos mokestis (Eur be PVM)	Nuomos laikotarpiai	Pastabos
0,2334 ha žemės sklypas Pasvalio r. sav. Pasvalio m., Mūšos g. 12B	194,75	20080219 – 20580219	Pasvalio didžiųjų atliekų priėmimo a.
0,4015 ha žemės sklypas Pasvalio r. sav., Levaniškio km.	46,25	20071222 – 20571222	Pasvalio žaliųjų atliekų kompostavimo aikštelė
4,5316 ha žemės sklypas Pasvalio r. sav. Levaniškio km.	360,00	20100218 – 20600203	Uždarytas senasis Pasvalio raj. sąvartynas
0,136 ha žemės sklypas Pasvalio r. sav., Joniškėlis, Vytauto g. 52A	30,00	20170405 - 20670329	Joniškėlio didžiųjų atliekų priėmimo a.
3,3408 ha žemės sklypas Kupiškio r. sav. Noriūnų sen., Didžiagrašių km.	137,70	20071001 – 20571001	Uždarytas senasis Kupiškio raj. sąvartynas
0,4772 ha žemės sklypas Kupiškio r. sav. Kupiškio m., Technikos g. 6i	168,00	20071001 – 20571001	Kupiškio didžiųjų atliekų priėmimo a.
0,5580 ha žemės sklypas Kupiškio r. sav. Noriūnų sen., Didžiagrašių km.	25,80	20071001 – 20571001	Kupiškio žaliųjų atliekų kompostavimo aikštelė
0,1585 ha žemės sklypas Panevėžys, Savitiškio g. 12	300,60	20071024 – 20571024	Panevėžio didžiųjų atliekų priėmimo a.
0,1905 ha žemės sklypas Panevėžys, Senamiesčio g. 114B	332,08	20110817 - 20410817	Panevėžio didžiųjų atliekų priėmimo a.
1,803 ha žemės sklypas Panevėžio r.sav. Miežiškių sen., Dvarininkų km.	122,80	20071126 – 20571122	Panevėžio regioninis sąvartynas
1,0612 ha žemės sklypas Panevėžio r.sav. Miežiškių sen., Dvarininkų km.	82,40	20071126 – 20571122	Panevėžio žaliųjų atliekų kompostavimo aikštelė
28,4204 ha žemės sklypas Panevėžio r.sav. Miežiškių sen., Dvarininkų km.	1629,12	20071122 – 20570911	Panevėžio regioninis sąvartynas
21,1251 ha žemės sklypas Panevėžio r.sav. Miežiškių sen., Dvarininkų km.	1 300,00	20071126 – 20571122	Uždarytas senasis Panevėžio miesto sąvartynas
0,9805 ha žemės sklypas Panevėžio r.sav. Ramygalos sen. Garuckų k.	96,16	20110830 – 20610830	Didžiųjų ir žaliųjų atliekų priėmimo a.
0,4012 žemės sklypas Rokiškis, Donelaičio g. 16	173,02	20071219 – 20571217	Rokiškio didžiųjų atliekų priėmimo a.
0,45 ha žemės sklypas Rokiškis, Donelaičio g. 14	337,50	20191018 – 20690724	Rokiškio didžiųjų atliekų priėmimo a.
0,3995 ha žemės sklypas Rokiškio r. sav. Juodupės sen. Ruzgų km.	26,75	20071211 – 20571210	Rokiškio žaliųjų atliekų kompostavimo aikštelė
2,7117 ha žemės sklypas Rokiškio r. sav. Juodupės sen. Ruzgų km.	149,50	20100121 – 20591125	Uždarytas senasis Rokiškio raj. sąvartynas
0,5 ha žemės sklypas Rokiškio r. sav., Pandėlio sen., Pandėlio vs.	36,75	20170316 - 20670316	Pandėlio didžiųjų atliekų priėmimo a.
1,8203 ha žemės sklypas Biržų r. sav. Širvenos sen. Biržų km.	501,00	20071112 – 20571026	Biržų didžiųjų, žaliųjų atliekų pr. aikštelė
3,3484 ha žemės sklypas Biržų r. sav. Širvenos sen., Ožkiniškio k.	576,00	20110517 - 20460517	Uždarytas senasis Biržų raj. sąvartynas
0,4 ha žemės sklypas Biržų r. sav., Vabalninkas, Kosmonautų g. 8	74,40	20110317 – 20610317	Vabalninko didžiųjų atliekų priėmimo a.
0,1762 ha žemės sklypas esantį Kėdainių g. 13, Panevėžyje	39,36	20201120 - 20301119	Panevėžio didžiųjų atliekų priėmimo a.

0,1715 ha žemės sklypas esantį Kėdainių g. 15, Panevėžyje	38,40	20201120 - 20301119	Panevėžio didžiųjų atliekų priėmimo a.
0,1760 ha sklypas Senamiesčio g. 110A, Panevėžyje	42,88	20220914 – 20320913	Planuojama įrengti Panevėžio didžiųjų atliekų priėmimo a.
241,48 kv. m. administracinės patalpos Panevėžys, Beržų g. 3	20 160,70	20210113 – 20240113, pratęsta iki 20250113	Biuro administracinės patalpos
24,62 kv. m. negyvenamos patalpos Pasvalys, Vilniaus g. 7	186,13	20230404 – 20240731	Rinkliavų administravimo ir kontrolės padalinio administracinės patalpos
20 kv. m. negyvenamos patalpos Rokiškis, Laukupio g. 3	960,00	20230201-20240131 su galimybe pratęsti 2 kartus po 12 mėnesių	Rinkliavų administravimo ir kontrolės padalinio administracinės patalpos
17,76 kv. m. negyvenamos patalpos Biržai, Tiekimo g. 10	1380,96	20230901-20250831 su galimybe pratęsti 2 kartus po 12 mėnesių	Rinkliavų administravimo ir kontrolės padalinio administracinės patalpos
119,62 kv. m. negyvenamos patalpos Panevėžys, J. Basanavičiaus g. 52	6 600,00	20210407 - 20260406	Rinkliavų administravimo ir kontrolės padalinio administracinės patalpos
Teleskopinis krautuvas	3199,50	20241016-20251015	Panevėžio regioninis sąvartynas
Automobilis Opel Astra, 1 vnt	1 194,20	20210601-20240531	Rinkliavų administravimo ir kontrolės padalinys
Automobilis SKODA YETI, 2 vnt	2 640,00	20210601-20240531	Rinkliavų administravimo ir kontrolės padalinys
Automobilis SKODA YETI, 2 vnt	3 696,00	20240601 - 20270531	Rinkliavų administravimo ir kontrolės padalinys

Pagal materialiojo turto patikėjimo sutartį Bendrovė valdo, naudoja ir disponuoja Panevėžio miesto savivaldybei nuosavybės teise priklausančiu nekilnojamoju turtu – 198,41 kv. m. ploto sandėliu (unikalus Nr. 6699-5000-1018), kurio vidutinė rinkos vertė, turto perdavimo metu, yra 3 968 Eur. Turtas perduotas savarankiškai savivaldybės funkcijai (komunalinių atliekų tvarkymo sistemų diegimui, antrinių žaliavų surinkimo ir perdirbimo organizavimui, sąvartynų įrengimui ir eksploatavimui įgyvendinti). Patikėjimo sutarties terminas - 20 metų (iki 2033 m. vasario mėn. 26 d.).

Pagal turto patikėjimo sutartį Bendrovė valdo, naudoja ir disponuoja Rokiškio rajono savivaldybei nuosavybės teise priklausančiu kilnojamuoju turtu – antrinių žaliavų surinkimo konteineriais (4 322 vnt.). Turto perdavimo metu perduoto turto įsigijimo vertė – 184 320,06 Eur, bendra likutinė turto vertė – 1,00 Eur. Turtas perduotas savarankiškai savivaldybės funkcijai (komunalinių atliekų tvarkymo sistemų diegimui, antrinių žaliavų surinkimo ir perdirbimo

organizavimui, sąvartynų įrengimui ir eksploatavimui įgyvendinti). Patikėjimo sutarties terminas - 10 metų (iki 2032 m. vasario mėn. 22 d.).

Pagal dvi turto patikėjimo sutartis Bendrovė valdo, naudoja ir disponuoja Biržų rajono savivaldybės administracijai nuosavybės teise priklausančiu kilnojamuoju turtu – antrinių žaliavų surinkimo konteineriais (6 289 vnt.). Turto perdavimo metu perduoto turto įsigijimo vertė - 201 520,34 Eur, bendra likutinė turto vertė 128 vnt. – 0,00 Eur, 6 161 vnt. – likutinė vertė nenurodyta. Turtas perduotas savarankiškai savivaldybės funkcijai – antrinių žaliavų surinkimo ir perdirbimo organizavimo funkcijai įgyvendinti. Patikėjimo sutarties dėl 128 vnt. konteinerių disponavimo pasibaigimo data laikoma ne vėliau kaip 2042 m. vasario 2 d., dėl 6 161 vnt. konteinerio – ne vėliau kaip 2042 m. birželio 1 d.

Pagal turto patikėjimo sutartį Bendrovė valdo, naudoja ir disponuoja Pasvalio rajono savivaldybei nuosavybės teise priklausančiu kilnojamuoju turtu – antrinių žaliavų surinkimo konteineriais (57 vnt.). Turto perdavimo metu perduoto turto įsigijimo vertė - 18 569,33 Eur, bendra likutinė turto vertė 0,00 Eur. Turtas perduotas savarankiškai savivaldybės funkcijai – antrinių žaliavų surinkimo ir perdirbimo organizavimo funkcijai įgyvendinti. Patikėjimo sutarties terminas - 10 metų (iki 2032 m. vasario mėn. 24 d.).

### **3.3. Finansinis turtas**

Finansinio turto UAB Panevėžio regiono atliekų tvarkymo centras neturi.

### **3.4. Kitas ilgalaikis turtas**

2023 m. gruodžio 31 d. atidėtojo pelno mokesčio turtas sudarė 126 240 Eur.

Vadovaujantis Lietuvos finansinės atskaitomybės 24 -uoju standartu (VAS) 2023 m. gruodžio 31 d. bendra neapskaitomo (nepripažįstamo) atidėtojo pelno mokesčio turto suma yra 538 474 Eur, t.sk. nuo atidėjinių sąvartyno uždarymui ir jo priežiūrai po uždarymo 407 829 Eur, nuo nepanaudotų atostoginių kaupinių 17 687 Eur, nuo nepadengto mokesstinės veiklos nuostolio 65 255 Eur, nuo investicinio projekto išlaidų 47 703 Eur. 2024 m. gruodžio 31 d. neapskaitomo (nepripažįstamo) atidėtojo pelno mokesčio turto suma yra 675 204 Eur, t.sk. nuo atidėjinių sąvartyno uždarymui ir jo priežiūrai po uždarymo 641 744 Eur, nuo nepanaudotų atostoginių kaupinių 22 624 Eur, nuo investicinio projekto išlaidų 10 836 Eur. Bendrovei nesitikint ateinančiais laikotarpiais uždirbti pakankamai pelno, kad galėtų pasinaudoti atidėtojo pelno mokesčio turtu, neapskaitomo (nepripažįstamo) atidėtojo pelno mokesčio turto suma didėja 136 730 Eur. Pokyčio vertinamas atliktas atsižvelgiant ir į padidintą pelno mokestį nuo 2025 m sausio 1 d, t. y. 16 proc.

Atidėto pelno mokesčio turto likutis 2024 m. gruodžio 31 d. yra 0 Eur.

### 3.5. Atsargos ir sumokėti avansai

Atsargas sudaro veikloje naudojamos materialinės vertybės įsigijimo kainomis. Atsargos apskaitomos FIFO metodu. 2023 m. gruodžio 31 d. atsargų balansinė vertė –38 411 Eur. 2024 m. gruodžio 31 d. atsargų balansinė vertė – 22 327 Eur, kurią sudaro žaliavos, medžiagos ir komplektavimo gaminiai, mažos vertės turtas, degalai, pagaminta produkcija.

Įkeistų atsargų ar atsargų pas trečiuosius asmenis Bendrovė neturi.

Sumokėti avansai 2023 m. gruodžio 31 d. sudarė 149 Eur sumą, 2024 m. gruodžio 31 d. – 1 536 Eur.

### 3.6. Per vienerius metus gautinos sumos

2023 m. gruodžio 31 d. per vienerius metus gautinos sumos 1 037 263 Eur. Ataskaitinių finansinių metų pabaigoje šio balanso straipsnio suma yra 1 152 728 Eur.

Informacija apie per vienerius metus gautinas sumas pateikiama 9 lentelėje.

9 lentelė. *Gautinos sumos (Eur)*

Stambiausios gautinų sumų grupės	2024 m. gruodžio 31 d.	2023 m. gruodžio 31 d.
Pirkėjų skolos	1 141 139	1 000 462
Kitos gautinos sumos	11 589	36 801

Pirkėjų skolos 2024 m. gruodžio 31 d. sudaro 1 141 139 Eur. Abejotinomis skolomis metų pabaigai yra pripažinta 6 825 Eur suma. Per 2024 m. nurašyta beviltiškų skolų, kurios ankstesniais metais buvo pripažintos abejotinomis, suma – 1 005 Eur. Kitos gautinos sumos sudaro 11 589 Eur, t. sk. surinkimo punktuose surinktų vietinės rinkliavos įmokų suma – 11 157 Eur, dėl atsiskaitymo bankų mokėjimo kortelėmis suma – 277 Eur, palūkanos už Bendrovės lėšų likutį banko sąskaitose 155 Eur.

### 3.7. Pinigai ir pinigų ekvivalentai

Bendrovė turi atsiskaitomasias sąskaitas bankuose: AB SEB bankas, AB „Swedbank“, Luminor Bank AB, AB Šiaulių banke, UAB „Perlas Finance“. Vykdomų projektų ES lėšomis finansavimas gaunamas Luminor Bank AB. Surenkamosios sąskaitos administruojamos vietinės rinkliavos įmokoms rinkti pagal kiekvieną administruojamą rajoną yra Luminor Bank AB ir UAB „Perlas Finance“, vietinės rinkliavos įmokų savitarnos sąskaita yra AB SEB banke. Pinigų likutis 2024 m. gruodžio 31 d. sudaro 4 372 059 Eur, t.sk. pinigų likutis banko atsiskaitomose sąskaitose – 4 332 528 Eur, surenkamosiose sąskaitose vietinės rinkliavos įmokoms – 39 518 Eur, grynai pinigai kasoje – 13 Eur. Praėjusių finansinių metų pabaigoje pinigų straipsnio balanse suma buvo 3 256 861 Eur.

Piniginės lėšos bus naudojamos apyvartinėms lėšoms, sąvartyno uždarymui, turto reinvesticijoms.

### 3.8. Ateinančių laikotarpių sąnaudos ir sukauptos pajamos

Ateinančių laikotarpių sąnaudos ir sukauptos pajamos 2023 m. gruodžio 31 d. sudarė 22 129 Eur, 2024 m. gruodžio 31 d. – 25 152 Eur.

### 3.9. Nuosavas kapitalas

2024 m. gruodžio 31 d. Bendrovės įstatinis kapitalas sudaro 343 070 Eur, padalintų į 118 300 vnt. paprastųjų akcijų, kurių vienos nominali vertė yra 2,90 Eur. Akcijas valdo šešios Panevėžio regiono savivaldybės ( Panevėžio miesto savivaldybė – 47 071 vnt.; Panevėžio rajono savivaldybė – 17 379 vnt.; Rokiškio rajono savivaldybė – 16 503 vnt.; Biržų rajono savivaldybė – 13 948 vnt.; Pasvalio rajono savivaldybė – 13 735 vnt.; Kupiškio rajono savivaldybė – 9 664 vnt.).

Informacija apie Bendrovės įstatinį kapitalą pateikta 10 lentelėje „Įstatinio kapitalo struktūra“.

10 lentelė. *Įstatinio kapitalo struktūra*

Rodikliai	Išleistų akcijų skaičius	Neapmokėtų akcijų skaičius	Nominalioji vertė (Eur)
Akcinio kapitalo struktūra finansinių metų pabaigoje			
1. Pagal akcijų rūšis			
1.1. Paprastosios akcijos	118 300		343 070
1.2. Privilegiuotosios akcijos			
1.3. Darbuotojų akcijos			
1.4. Specialiosios akcijos			
1.5. Kitos akcijos			
<b>IŠ VISO:</b>	<b>118 300</b>		<b>343 070</b>
Savos akcijos, kurias turi pati įmonė			
Akcijos, kurias turi dukterinės įmonės			
Akcijos, kurias turi asocijuotos įmonės			

### 3.10. Rezervai

2023 m. gruodžio 31 d. rezervų suma – 1 534 307 Eur, t. y. 34 307 Eur privalomasis rezervas, 1 500 000 Eur kiti rezervai. 2024 m. gruodžio 31 d. rezervai sudarė 1 034 307 Eur.

Informacija apie Bendrovės rezervas 2024 m. gruodžio 31 d. pateikta 11 lentelėje „Rezervai“.

11 lentelė. *Rezervai*

Rezervai	2024 m. gruodžio 31 d.	Rezervų panaudojimas 2024 metais
Privalomasis rezervas	34 307	
Kiti rezervai:	1 000 000	940 923
T. sk. investicijoms	1 000 000	940 923
Socialinėms – kultūrinėms reikmėms	-	-

3.11. *Nepaskirstytas pelnas (nuostoliai)*

Per 2024 m. Bendrovė uždirbo 308 436 Eur pelno.

Pelno paskirstymo projektas pateiktas 12 lentelėje.

12 lentelė. *Pelno paskirstymo projektas*

Straipsniai	Suma (Eur)
Ankstesnių finansinių metų nepaskirstytas pelnas (nuostoliai) ataskaitinių finansinių metų pabaigoje	190 823
Grynasis ataskaitinių finansinių metų pelnas (nuostoliai)	308 436
Pelno (nuostolių) ataskaitoje nepripažintas ataskaitinių finansinių metų pelnas (nuostoliai)	
Paskirstytinas pelnas (nuostoliai) finansinių metų pabaigoje	499 259
Akcininkų įnašai nuostoliams padengti	
Pervedimai iš rezervų	1 000 000
Paskirstytinas pelnas (nuostoliai)	1 499 259
Pelno paskirstymas:	
į privalomąjį rezervą	
- į rezervą savoms akcijoms įsigyti	
- į kitus rezervus (investicinių projektų įgyvendinimui, investicijoms)	1 000 000
- dividendai	
- metinės išmokos (tantjemos) valdybos ir stebėtojų tarybos nariams, darbuotojų premijoms ir kt. tikslams	40 000
Likęs nepaskirstytasis pelnas (nuostoliai)	459 259

3.12. *Dotacijos, subsidijos*

Bendrovė 2024 metais baigė įgyvendinti du investicinius projektus: 2021 metais pradėta vykdyti projektą „Maisto/virtuvės atliekų apdorojimo pajėgumų sukūrimas Panevėžio regione“, 2017 metais pradėta vykdyti projektą „Panevėžio regiono komunalinių atliekų tvarkymo infrastruktūros plėtra“. Bendrovės įgyvendinti projektai: 2023 metais "Biologinių atliekų konteinerių ir priemonių įsigijimas Panevėžio regione", "Tekstilės atliekų surinkimo konteinerių įsigijimas Panevėžio regione", „Panevėžio regiono ir 6 Panevėžio regiono savivaldybių 2021-2027 metų atliekų prevencijos ir tvarkymo planų projektų parengimas“, 2015 metais „Panevėžio regiono senų sąvartynų ir šiukšlynų uždarymas“ ir „Panevėžio regiono komunalinių atliekų tvarkymo sistemos plėtra“, 2013 metais „Panevėžio regiono didelių gabaritų atliekų surinkimo ir kompostavimo aikštelių įrengimas“, 2010 metais „Panevėžio regiono atliekų tvarkymo sistemos

sukūrimas“. Bendrovės įgyvendinami/įgyvendinti projektai yra finansuojami ES Sanglaudos fondo ir valstybės biudžeto lėšomis, kurios Bendrovės apskaitoje atvaizduojamos kaip dotacijos.

2023 m. gruodžio 31 d. dotacijų ir subsidijų suma 4 241 370 Eur. Per 2024 metus gauta dotacijų 611 877 Eur. Per 2024 metus panaudota gautų dotacijų 742 445 Eur. 2024 m. gruodžio 31 d. dotacijų ir subsidijų suma – 4 110 802 Eur.

Informacija apie dotacijas pateikiama 13 lentelėje „Gautų ir panaudotų dotacijų, subsidijų lėšos“.

13 lentelė. *Gautų ir panaudotų dotacijų, subsidijų lėšos*

	Dotacijų likutis 2023.12.31	Gauta dotacijų, subsidijų 2024 m.	Panaudota dotacijų, subsidijų 2024 m.	Dotacijų likutis 2024.12.31
<b>Projektas „Panevėžio regiono atliekų tvarkymo sistemos sukūrimas“</b>				
Projekto metu sukurtas turtas ES Sanglaudos fondo lėšomis	161 825		161 753	72
Projekto metu sukurtas turtas Valstybės biudžeto lėšomis	28 558		28 546	12
<b>Projektas „Panevėžio regiono senų sąvartynų ir šiukšlynų uždarymas“</b>				
Sąvartynų uždarymo darbai ES Sanglaudos fondo lėšomis				
Sąvartynų uždarymo darbai Valstybės biudžeto lėšomis				
<b>Projektas „Panevėžio regiono didelių gabaritų atliekų surinkimo ir kompostavimo aikštelių įrengimas“</b>				
Projekto metu sukurtas turtas ES Sanglaudos fondo lėšomis	38 393		10 127	28 266
<b>Projektas „Panevėžio regiono komunalinių atliekų tvarkymo sistemos plėtra“</b>				
Projekto metu sukurtas turtas ES Sanglaudos fondo lėšomis	141 801		20 425	121 376
<b>2008 – 2009 m. projekto „Panevėžio regiono atliekų tvarkymo sistemos sukūrimas“ įgyvendinimo programa</b>				
Turtas, įsigytas Panevėžio m. savivaldybės lėšomis	1			1
Turtas, įsigytas Panevėžio raj. savivaldybės lėšomis				
Turtas, įsigytas Rokiškio raj. savivaldybės lėšomis				
Turtas, įsigytas Biržų raj. savivaldybės lėšomis				
Turtas, įsigytas Pasvalio raj. savivaldybės lėšomis				
Turtas, įsigytas Kupiškio raj. savivaldybės lėšomis				
<b>Projektas „Panevėžio regiono atliekų tvarkymo infrastruktūros plėtra“</b>				
Projekto metu sukurtas turtas ES struktūrinių fondų lėšomis	2 174 269	399 425	300 759	2 272 935
<b>Registras vietinės rinkliavos administravimui</b>				
Turtas, įsigytas Rokiškio raj. savivaldybės lėšomis				
<b>Projektas „Maisto/virtuvės atliekų apdorojimo pajėgumų sukūrimas Panevėžio regione“</b>				
Projekto metu sukurtas turtas ES struktūrinių fondų lėšomis	1 485 996	212 452	159 848	1 538 600
<b>Projektas „Biologinių atliekų konteinerių ir priemonių įsigijimas Panevėžio regione“</b>				
Projekto metu bus turtas Valstybės biudžeto lėšomis	16 270		4 218	12 052
<b>Projektas „Tekstilės atliekų surinkimo konteinerių įsigijimas Panevėžio regione“</b>				
Projekto metu bus turtas Valstybės biudžeto lėšomis	122 278		37 019	85 259

<b>Projektas „Panevėžio regiono ir 6 Panevėžio regiono savivaldybių 2021-2027 metų atliekų prevencijos ir tvarkymo planų projektų parengimas“</b>				
Projekto metu bus turtas Valstybės biudžeto lėšomis	71 979		19 750	52 229
<b>VISO:</b>	<b>4 241 370</b>	<b>611 877</b>	<b>745 445</b>	<b>4 110 802</b>

### 3.13. Atidėjiniai

2024 metais atidėjiniams sąvartyno uždarymui paskaičiuoti buvo atliktas sąmatos sąvartyno uždarymo darbams ir priežiūrai po uždarymo perskaičiavimas, kurio duomenimis paskaičiuota, kad 2023 m. pabaigai, nevertinant patirtų sąvartyno uždarymo sąnaudų, pagal faktiškai sąvartyne pašalintą atliekų kiekį, turi būti sukaupta sąvartyno uždarymo darbams ir priežiūrai po uždarymo 3 588 462 Eur, 2024 metų pabaigai pagal sąmatą paskaičiuota, įvertinus patirtas sąvartyno uždarymo sąnaudas, suma sudaro 4 010 901 Eur. 2024 metais suformuoti 450 439 Eur dydžio atidėjiniai sąvartyno uždarymo ir priežiūrai po uždarymo. Iki 2023 m. gruodžio 31 d. panaudota suformuotų atidėjinių patirtoms sąvartyno uždarymo sąnaudoms suma sudaro 28 000 Eur.

Informacija apie suformuotus atidėjinius pateikiama 14 lentelėje.

14 lentelė. *Atidėjiniai (Eur)*

Atidėjiniai	Likutis 2023 m. gruodžio 31 d.	Sudaryti atidėjiniai	Panaudoti atidėjiniai	Likutis 2024 m. gruodžio 31 d.
Panevėžio regioninio sąvartyno uždarymui	3 560 462	450 439	-	4 010 901

### 3.14. Po vienu metų mokėtinos sumos ir kiti ilgalaikiai įsipareigojimai

2017 m. rugsėjo 12 d. Bendrovė pasirašė su Lietuvos Respublikos finansų ministerija sutartį dėl 526 612 Eur paskolos suteikimo projektui „Panevėžio regiono komunalinių atliekų tvarkymo infrastruktūros plėtra“ finansuoti Bendrovės prisidedamų lėšų dalimi. Paskolą įsipareigota grąžinti iki 2031 m. spalio 4 d., pradėdant grąžinti nuo 2020 m. spalio 4 d. Pritarus papildomų veiklų įgyvendinimui, panaudojant projekto biudžete sutaupytas lėšas, 2019 m. gruodžio 4 d. su Lietuvos Respublikos finansų ministerija buvo pasirašytas susitarimas prie sutarties dėl paskolos, kuriuo pratęstas paskolos išmokėjimo terminas iki 2022 m. kovo 01 d. 2022 m. liepos mėnesį pasirašytas susitarimas su Lietuvos Respublikos finansų ministerija, kuriuo pratęsiamas paskolos išmokėjimo terminas iki 2023 m. lapkričio 30 d. Pagal šią paskolos sutartį 2023 m. gruodžio 31 d. negrąžinta paskola sudarė 399 162 Eur. Per 2024 m. grąžinta paskolos dalis 49 895 Eur. 2024 m. gruodžio 31 d. negrąžinta paskola sudaro 349 267 Eur, t. sk. ilgalaikė paskolos dalis 299 372 Eur. Trumpalaikiams įsipareigojimams priskirta 49 895 Eur 2025 m. grąžintinos paskolos dalies.

2021 m. vasario 8 d. Bendrovė pasirašė su Lietuvos Respublikos finansų ministerija sutartį dėl 199 039 Eur paskolos suteikimo projektui „Panevėžio regiono komunalinių atliekų tvarkymo infrastruktūros plėtra“ finansuoti Bendrovės prisidedamų lėšų dalimi. 2022 ir 2023 m. pasirašyti susitarimai dėl paskolos dalies išmokėjimo termino pratęsimo. Paskolą įsipareigota gražinti ne vėliau kaip 2040 m. gruodžio 12 d., pradedant gražinti nuo 2022 m. gruodžio 12 d. Pagal šią paskolos sutartį 2023 m. gruodžio 31 d. negražinta paskola sudaro 71 483 Eur. Per 2024 metus gražinta paskolos dalis 4 205 Eur. 2024 m. gruodžio 31 d. negražinta paskola sudaro 67 278 Eur, t. sk. ilgalaikė paskolos dalis 63 073 Eur. Trumpalaikiams įsipareigojimams priskirta 4 205 Eur 2025 m. gražintinos paskolos dalies.

2021 m. birželio 7 d. Bendrovė pasirašė su Lietuvos Respublikos finansų ministerija sutartį dėl 135 549 Eur paskolos suteikimo projektui „Maisto/virtuvės atliekų apdorojimo pajėgumų sukūrimas Panevėžio regione“ finansuoti Bendrovės prisidedamų lėšų dalimi. Paskolą įsipareigota gražinti ne vėliau kaip 2040 m. gruodžio 12 d., pradedant gražinti nuo 2023 m. gruodžio 12 d. Pagal šią paskolos sutartį 2023 m. gruodžio 31 d. negražinta paskola sudaro 128 018 Eur. Per 2024 metus gražinta paskolos dalis 7 530 Eur. 2024 m. gruodžio 31 d. negražinta paskola sudaro 120 488 Eur, t.sk. ilgalaikė paskolos dalis 112 957 Eur. Trumpalaikiams įsipareigojimams priskirta 7 531 Eur 2025 m. gražintinos paskolos dalies.

2023 m. rugpjūčio 17 d. Bendrovė pasirašė su Lietuvos Respublikos finansų ministerija sutartį dėl 167 068 Eur paskolos suteikimo projektui „Maisto/virtuvės atliekų apdorojimo pajėgumų sukūrimas Panevėžio regione“ finansuoti Bendrovės prisidedamų lėšų dalimi. Paskolą įsipareigota gražinti ne vėliau kaip 2042 m. gruodžio 12 d., pradedant gražinti nuo 2023 m. gruodžio 12 d. Pagal paskolos sutartį 2023 m. gruodžio 31 d. negražinta paskola sudaro 38 879 Eur. Per 2024 metus gražinta paskolos dalis 2 046 Eur. 2024 m. gruodžio 31 d. negražinta paskola sudaro 36 833 Eur, t. sk. ilgalaikė paskolos dalis 34 787 Eur. Trumpalaikiams įsipareigojimams priskirta 2 046 Eur 2025 m. gražintinos paskolos dalies.

Po penkerių metų Lietuvos Respublikos finansų ministerijai gražintina suma 2024 m. gruodžio 31 d. duomenimis sudaro 255 481 Eur.

Diskontavimas ilgalaikių įsipareigojimų neapskaitomas, nes diskontuota vertė neviršija Bendrovėje nustatyto reikšmingumo.

### **3.15. Per vienus metus mokėtinos sumos ir kiti trumpalaikiai įsipareigojimai**

Per vienus metus mokėtinos sumos ir trumpalaikiai įsipareigojimai sudaro 2 260 703 Eur: ilgalaikių skolų 2025 m. gražintina dalis – 63 677 Eur, skolos tiekėjams – 624 789 Eur, gauti avansai – 1 802 Eur, pelno mokesčio įsipareigojimai – 0 Eur, su darbo santykiais susiję įsipareigojimai – 173 918 Eur, kitos mokėtinos sumos – 1 396 517 Eur (2024 m. mokestis už

aplinkos teršimą – 1 313 984 Eur, mokėtinas PVM už 2024 m. gruodžio mėn. – 30 961 Eur, kiti mokėtini mokesčiai biudžetui – 740 Eur, mokėtinos vietinės rinkliavos įmokos savivaldybėms – 50 675 Eur, kitos mokėtinos sumos 157 Eur).

Informacija apie per vienus metus mokėtinas sumas ir trumpalaikius įsipareigojimus pateikiama 15 lentelėje.

15 lentelė. *Per vienus metus mokėtinos sumos ir kiti trumpalaikiai įsipareigojimai (Eur)*

<b>Stambiausios mokėtinų sumų grupės</b>	<b>2024 m. gruodžio 31 d.</b>	<b>2023 m. gruodžio 31 d.</b>
Ilgalaikių skolų einamųjų metų dalis	63 677	63 677
Skolos tiekėjams	624 789	575 345
Gauti avansai	1 802	2 196
Pelno mokesčio įsipareigojimai	-	-
Su darbo santykiais susiję įsipareigojimai	173 918	147 638
Kitos mokėtinos sumos	1 396 517	1 229 334
<b>VISO:</b>	<b>2 260 703</b>	<b>2 018 190</b>

### 3.16. Sandoriai su susijusiais asmenimis

Per praėjusius ir per ataskaitinius finansinius metus vidutinis Bendrovės vadovų skaičius yra penki. 2024 m. patvirtinus naująją Bendrovės valdymo struktūrą, vadovaujančius darbuotojus sudaro: direktorius, eksploatavimo padalinio vadovas, finansų ir apskaitos padalinio vadovas, rinkliavų administravimo ir kontrolės padalinio vadovas, teisės, viešųjų pirkimų ir projektinės veiklos padalinio vadovas. Per 2024 m. priskaičiuota su darbo santykiais susijusi suma penkiems vadovams 215 065 Eur. Kitiems susijusiems asmenims su darbo santykiais sumų priskaičiuota nebuvo. Bendrovė nesuteikė ir negavo paskolų iš vadovų ar iš kitų susijusių asmenų. Vadovams su darbo santykiais priskaičiuoto likučio finansinių metų pabaigoje nebuvo.

Informacija apie finansinius ryšius su įmonės vadovais ir kitais susijusiais asmenimis pateikta 16 lentelėje.

16 lentelė. *Sandoriai su įmonės vadovais (Eur)*

<b>Rodikliai</b>	<b>Finansiniai metai</b>	<b>Praėję finansiniai metai</b>	<b>Likutis finansinių metų pabaigoje</b>
A. Per metus priskaičiuotos sumos, susijusios su darbo santykiais:	215 065	214 056	
1) pagrindinis darbo užmokestis	211 494	210 934	
2) išėitinės kompensacijos			
3) premijos	3 571	3 122	
4) kitos priskaičiuotos sumos, susijusios su darbo santykiais			
B. Apmokėjimas akcijomis			
C. Neatlygintinai perduotas turtas ar suteiktos paskolos			
D. Suteiktos įvairios garantijos įmonės vardu			

E. Per ataskaitinį laikotarpį pripažinta abejotinių skolų suma			
F. Kitos reikšmingos sumos			
Vidutinis vadovų skaičius per metus	5	5	

Su kitais susijusiais asmenimis (juridiniai asmenimis, susijusiais su tuo pačiu akcininku) įvykdytų sandorių - suteiktų paslaugų (be PVM) vertė per 2023 m. – 6 775 715 Eur, per 2024 m. – 8 089 317 Eur, t. sk. su Panevėžio rajono savivaldybės administracija 1 408 144 Eur, Rokiškio rajono savivaldybės administracija ir seniūnijomis 1 204 303 Eur, Biržų rajono savivaldybės administracija 980 501 Eur, Pasvalio rajono savivaldybės administracija ir seniūnijomis 907 296 Eur. Juridinių asmenų, susijusių su tuo pačiu akcininku, įvykdytų sandorių - gautų paslaugų (be PVM) vertė per 2023 m. –760 491 Eur, 2024 m. – 904 649 Eur, t. sk. Pasvalio rajono savivaldybės administracija – 511 Eur.

### 3.17. Sukauptos sąnaudos

Sukauptos sąnaudos 2023 m. gruodžio 31 d. sudarė 11 997 Eur, 2024 m. gruodžio 31 d. – 3 482 Eur.

### 3.18. Pajamos

Per ataskaitinį laikotarpį Bendrovė gavo 9 760 887 Eur pardavimo pajamų. Tai pajamos už suteiktas atliekų priėmimo tvarkymui paslaugas, vietinės rinkliavos administravimą, už biodujų surinkimą, surinktas antrines žaliavas.

Informacija apie pardavimo pajamas pateikiama 17 lentelėje.

17 lentelė. *Pardavimo pajamų detalizavimas (Eur)*

Paslaugų ir prekių pardavimo pajamos	2024 m.	2023 m.
Pajamos už atliekų priėmimo tvarkymui paslaugas	7 593 509	6 434 955
Pajamos už komunalinių atliekų tvarkymo sistemos administravimą (atliekų surinkimą, transportavimą, administravimą)	2 076 074	1 748 686
Pajamos už priimtų antrinių žaliavų, elektronikos perdavimą tolimesniam tvarkymui ir kitos pajamos	61 670	55 465
Biologiškai skaidžių atliekų ir komposto pardavimo pajamos	21 205	25 935
Pajamos už biodujų surinkimą	8 429	2 112
<b>Iš viso:</b>	<b>9 760 887</b>	<b>8 267 153</b>

Įvykus draudiminiams įvykiams, Bendrovės patirtai žalai atlyginti 2024 metais gautos draudimo išmokos iš draudimo bendrovių sudaro 1 877 Eur.

Finansinės ir investicinės veiklos pajamos 2024 m. 99 063 Eur, tai gautos palūkanos už banko sąskaitose esantį pinigų likutį dienos pabaigai, delspinigiai, baudos.

### 3.19. Sąnaudos

Bendrovės sąnaudos, nevertinant atidėtojo pelno mokesčio sąnaudų, 2024 metais sudarė 10 167 719 Eur, iš jų dengiamos gautomis Sanglaudos fondo, valstybės ir savivaldybės biudžetų dotacijomis 742 445 Eur.

Pelno (nuostolių) ataskaitoje pardavimų savikainą sudaro 8 882 512 Eur.

Informacija apie pardavimo savikainos sąnaudas pateikta 18 lentelėje.

18 lentelė. *Pardavimo savikainos sąnaudų detalizavimas (Eur)*

<b>Pardavimo savikainos sąnaudos</b>	<b>2024 m.</b>	<b>2023 m.</b>
Darbo užmokesčio ir su juo susijusios sąnaudos	1 271 027	1 049 525
Ilgalaikio turto nusidėvėjimas ir amortizacija	555 004	436 637
MBA įrenginių ilgalaikio turto nusidėvėjimas	3 648	120 398
MBA įrenginių eksploatavimo sąnaudos	2 232 957	2 355 220
Eksploatacinės ir kitos sąnaudos (Elektra, vanduo, objektų apsauga, draudimas, degalai, žaliųjų atliekų kompostavimo aikštelių priežiūra, atliekų perkrovimo stočių eksploatacija, vietinės rinkliavos administravimo sąnaudos)	2 056 119	1 697 834
Transporto paslaugų sąnaudos administruojant vietinę rinkliavą	1 000 503	1 006 053
Atidėjiniai sąvartyno uždarymui	450 439	207 546
Aplinkos teršimo mokestis šalinamomis atliekomis	1 312 815	1 253 077
<b>Iš viso:</b>	<b>8 882 512</b>	<b>8 126 290</b>

Pelno (nuostolių) ataskaitoje bendrosios ir administracinės sąnaudos sudaro 534 874 Eur.

Informacija apie bendrąsias ir administracines sąnaudas pateikta 19 lentelėje.

19 lentelė. *Bendrųjų ir administracinių sąnaudų detalizavimas (Eur)*

<b>Bendrosios ir administracinės sąnaudos</b>	<b>2024 m.</b>	<b>2023 m.</b>
Darbo užmokesčio ir su juo susijusios sąnaudos	393 960	387 566
Ilgalaikio turto nusidėvėjimas ir amortizacija	2 068	2 166
Administracinių patalpų nuoma	21 619	19 683
Draudimo sąnaudos	17 913	11 250
Projektų įgyvendinimo sąnaudos (projektų administravimo, uždarytų sąvartynų monitoringai ir priežiūra, individualių konteinerių įsigijimas, informavimo priemonės)	13 817	21 609
Abejotinų skolų sąnaudos	2 154	1 639
Kitos sąnaudos (kanceliarinės prekės, inventorių, kompiuterinės technikos ir programų priežiūra, visuomenės informavimo paslaugos, tarnybinio transporto priežiūra ir remontas, konsultavimo paslaugos, perkamos paslaugos, dienpinigių	75 999	63 860

šnaudos)		
Finansinių ataskaitų auditas	3 822	3 822
Banko paslaugų šnaudos	3 551	3 347
<b>Iš viso:</b>	<b>534 874</b>	<b>514 942</b>

Šnaudos kompensuojamos (padengiamos) draudimo išmokomis dėl turto remonto po draudiminių įvykių sudaro 1 877 Eur.

Finansinės ir investicinės šnaudos 2024 m. – 7 888 Eur. Tai palūkanų šnaudos už negražintas paskolas.

Informacija apie atidėtojo pelno mokesčio ir pelno mokesčio, mokėtino į biudžetą, šnaudas pateikiama 20 lentelėje.

20 lentelė. *Atidėtojo pelno mokesčio ir pelno mokesčio, mokėtino į biudžetą šnaudos (Eur)*

<b>Pelno mokesčiai</b>	<b>2024 m.</b>	<b>2023 m.</b>
Apskaičiuotas mokėtinas pelno mokestis (padengus ankstesnių metų mokestinį nuostolį iki pelno mokesčio lengvatos)	66 267	-
Pelno mokesčio lengvata investicijoms pelno mokesčio deklaracijoje	-66 267	-
Atidėtojo pelno mokesčio turtas	126 240	-7612
Praėjusių ataskaitinių laikotarpių pelno mokesčio taisymai	-	-
Pelno mokestis (pelno (nuostolių)) ataskaitoje	126 240	-7612

Per 2024 metus Bendrovė uždirbo 434 676 Eur pelno prieš apmokestinimą. Mokėtino už 2024 m. pelno mokesčio į biudžetą nėra, nes Bendrovė padengia ankstesnių metų mokestinį nuostolį, kuris 2023 m. gruodžio 31 d. sudaro 435 031 Eur ir pasinaudoja investicijų lengvata pelno mokesčio atžvilgiu, mažindama mokestį 66 267 Eur suma. Galimybės pasinaudoti investicijų lengvata, kuri 2024 m. gruodžio 31 d. būtų skaičiuotina nuo 67 723 Eur sumos ir sudarytų 10 158 Eur, pelno mokesčio atžvilgiu nėra. Pelno mokesčio lengvata planuojama pasinaudota ateinančiais ataskaitiniais laikotarpiais. Atidėtasis pelno mokesčio turtas mažinamas 126 240 Eur suma nuo atidėjinių sąvartyno 3-osios sekcijos uždarymui ir visų sekcijų priežiūrai po jų uždarymo. Grynasis 2024 metų Bendrovės pelnas sudaro 308 436 Eur.

### **3.20. Pinigų srautų ataskaita**

2024 m. pinigų srautų ataskaitoje eliminuojamą nepiniginių sandorių rezultatą sudaro panaudų dotacijų 741 677 Eur suma, ataskaitiniais metais įsigyto, bet neapmokėto ilgalaikio turto vertė 81 566 Eur, priskaičiuotinos, bet nesumokėtos 168 Eur palūkanos už negažintas paskolas ir nurašyto netinkamo naudoti turto likutinės vertės 7 Eur suma.

### **3.21. Užbalansinė apskaita**

Bendrovė užbalansinėse sąskaitose apskaito išsinuomotą, panaudos būdu, patikėjimo teise gautą turtą, Bendrovės turimą mažavertį turtą, vykdant projektą gyventojams išdalintus bio atliekų konteinerius ir kibiriukus bei pagal panaudos sutartis Panevėžio regione gyventojams perduotus individualaus kompostavimo konteinerius.

### **3.22. Poataskaitiniai įvykiai**

Nuo 2025 m. sausio 1 d. įsigaliojo ERGO Insurance SE Lietuvos filialo suteikti laidavimai, užtikrinantys atliekų naudojimo ar šalinimo veiklos nutraukimo plane numatytų priemonių finansavimą įmonės bankroto ar kitu atveju, kai įmonė privalo nutraukti atliekų naudojimo ar šalinimo veiklą naudos gavėjui – LR AM Panevėžio regiono aplinkos apsaugos departamentui. Suteikto laidavimo suma – 386 822 Eur. Laidavimų pabaiga – 2025 m. gruodžio 31 d.

Direktorius

Vyriausioji buhalterė



Gintautas Ulys

Jurgita Staugaitienė



UAB PANEVĖŽIO REGIONO  
ATLIEKŲ TVARKYMO CENTRAS

# 2024 METŲ VADOVYBĖS ATASKAITA



Beržų g. 3, 36237 Panevėžys  
Tel. 8 45 432 199  
El. paštas [info@prtc.lt](mailto:info@prtc.lt)  
[www.prtc.lt](http://www.prtc.lt)

## TURINYS

NAUDOJAMOS SANTRUMPOS .....	3
1. DUOMENYS APIE BENDROVĘ.....	4
2. UAB PRATC VALDYMAS.....	5
2.1. Bendrovės akcininkai ir turimos akcijos .....	5
2.3. Bendrovės direktorius .....	7
2.4. Bendrovės darbuotojai.....	7
2.5. Visuomenės informavimas .....	10
3. SVARBIAUSI BENDROVĖS 2024 M. ĮVYKIAI.....	10
4. BENDROVĖS ŪKINĖ VEIKLA.....	11
4.1. Atliekų tvarkymas didelių gabaritų ir pavojingų atliekų surinkimo aikštelėse .....	11
4.2. Biologiškai skaidžių atliekų aikštelių veikla.....	16
4.3. Mišrių komunalinių atliekų perkrovos stotys .....	19
4.4. Daiktų keitimosi stotelės „KEISK‘is“ .....	20
4.5. Panevėžio regioninis sąvartynas.....	22
4.6. Sąvartyno nuotekų tvarkymas .....	29
4.7. MBA įrenginiai ir jų eksploatacija .....	29
4.8. Augalinės kilmės maisto atliekų, didelių gabaritų atliekų ir tekstilės tvarkymas .....	31
4.9. Aplinkosauga, ekologiniai veiksniai .....	33
5. PROJEKTŲ ĮGYVENDINIMAS .....	36
5.1. Projekto Nr. 05.2.1-APVA-R-008-51-0002 „Panevėžio regiono komunalinių atliekų tvarkymo infrastruktūros plėtra“ įgyvendinimas.....	36
5.2. Projekto Nr. 05.2.1-APVA-R-008-51-0004 „Maisto/ virtuvės atliekų apdorojimo pajėgumų sukūrimas/pagerinimas Panevėžio regione“ įgyvendinimas .....	37
5.3. 2021–2027 m. investicijų veiksmų programos finansavimo laikotarpis.....	39
6. VIEŠIEJI PIRKIMAI .....	40
6.1. 2024 metų viešųjų pirkimų statistika .....	40
6.2. Žalieji pirkimai.....	43
7. VIETINĖS RINKLIAVOS UŽ KOMUNALINIŲ ATLIEKŲ SURINKIMĄ IR TVARKYMĄ ADMINISTRAVIMO VEIKLA .....	44
7.1. Vietinės rinkliavos administravimas .....	44
7.2. Savivaldybių būtinosios su komunalinių atliekų tvarkymu susijusios sąnaudos .....	48
7.3. Komunalinių atliekų surinkimo ir tvarkymo paslaugų administravimas .....	49
7.4. Atliekų turėtojų aptarnavimas ir informavimas .....	53
8. TEISINĖ INFORMACIJA .....	53
9. EKONOMINIAI - FINANSINIAI VEIKLOS REZULTATAI .....	54
10. VEIKLOS PLANAI IR PROGNOZĖS ATEINANTIEMS METAMS.....	57

## NAUDOJAMOS SANTRUMPOS

- AŽ – antrinės žaliavos;
- BAA – bioskaidžių atliekų apdorojimas;
- BSA – biologiškai skaidžios atliekos;
- BSAA – biologiškai skaidžių atliekų kompostavimo aikštelės;
- CPO – centrinė perkančioji organizacija;
- CVP IS – centrinė viešųjų pirkimų informacinė sistema;
- DGASA – didelių gabaritų atliekų surinkimo aikštelės;
- GPAIS – Vieninga gaminių, pakuočių ir atliekų apskaitos informacinė sistema;
- MBA – mechaninis biologinis apdorojimas;
- MKA – mišrios komunalinės atliekos;
- MVA – maisto/virtuvės atliekos;
- PVSV – poveikio visuomenės sveikatai vertinimo procedūros.
- UAB PRATC – UAB Panevėžio regiono atliekų tvarkymo centras;
- VPI – Viešųjų pirkimų įstatymas
- NŽT – Nacionalinė žemės tarnyba
- DPS – centrinės perkančiosios organizacijos elektroninis katalogas

## 1. DUOMENYS APIE BENDROVĘ

**Pavadinimas:** UAB Panevėžio regiono atliekų tvarkymo centras (toliau – UAB PRATC)

**Įregistravimo data:** 2005 m. liepos 1 d. Juridinių asmenų registre Nr. 054822

**Įmonės kodas:** 300127004

**Registracijos adresas:** Pilėnų g. 43, Panevėžys

**Buveinės adresas:** Beržų g. 3, Panevėžys

**PVM mokėtojo kodas:** LT100002135619

**PVM mokėtojo registracijos data:** 2006 m. vasario 23 d.

**Internetinis tinklapis:** [www.pratc.lt](http://www.pratc.lt)

**Informacija apie bendrovės filialus, atstovybes, dukterines, asocijuotas įmones:** UAB PRATC filialų, atstovybių, dukterinių, asocijuotų ir pagal jungtinės veiklos (partnerystės) sutartį kontroliuojamų įmonių neturi.

**Kita informacija:** nuo 2006 m. birželio 9 d. Lietuvos regioninių atliekų tvarkymo centrų asociacijos narė.

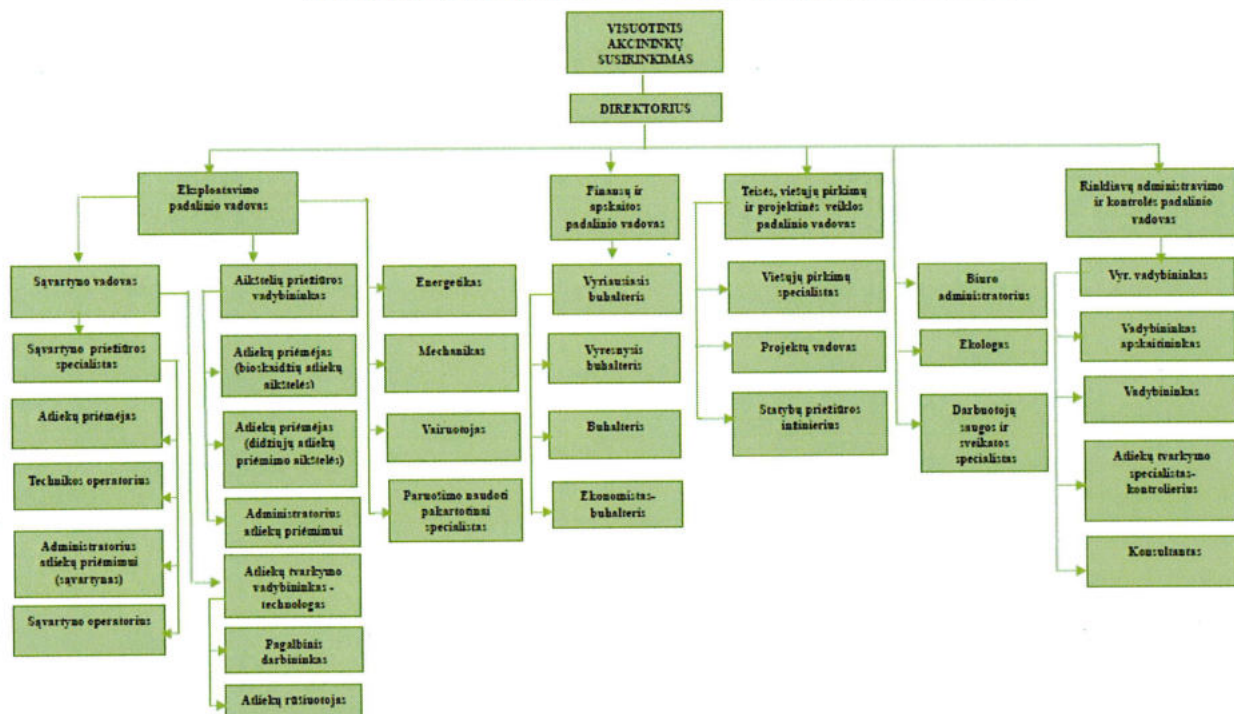
## 2. UAB PRATC VALDYMAS

Bendrovės valdybos 2009 m. liepos 24 d. sprendimu patvirtinta UAB PRATC valdymo struktūra ir darbuotojų pareigybių sąrašas. Bendrovės direktoriaus 2024 m. balandžio 24 d. įsakymu Nr. ĮVK-23 ir 2024 m. rugpjūčio 16 d. įsakymu Nr. ĮVK-63 valdymo struktūra ir darbuotojų pareigybių sąrašas išdėstyti nauja redakcija.

### UAB PANEVĖŽIO REGIONO ATLIEKŲ TVARKYMO CENTRO VALDYMO STRUKTŪRA

PATVIRTINTA  
UAB Panevėžio regiono atliekų tvarkymo centro direktoriaus  
2021 m. gegužės 21 d. įsakymu Nr. ĮVK-43  
(2024 m. rugpjūčio 16 d. įsakymo Nr. ĮVK-63 redakcija)

#### UAB PANEVĖŽIO REGIONO ATLIEKŲ TVARKYMO CENTRO VALDYMO STRUKTŪRA



1 pav. Valdymo struktūra

### 2.1. Bendrovės akcininkai ir turimos akcijos

Visuotinis akcininkų susirinkimas yra aukščiausias UAB PRATC organas. Visuotinio akcininkų susirinkimo kompetencija bei akcininkų teisės ir pareigos nustatytos Lietuvos Respublikos akcinių bendrovių įstatyme bei UAB PRATC įstatuose. Bendrovės akcininkai – šešios Panevėžio regiono savivaldybės.

UAB PRATC įstatinis kapitalas 2024 m. gruodžio 31 d. – 343 070 Eur, padalintų į 118 300 vnt. paprastųjų akcijų, kurių vienos nominali vertė yra 2,90 Eur. Bendrovės 100 proc. akcijų priklauso Panevėžio regiono savivaldybėms. (2 pav.).

## UAB PRATC VALDYMAS ir įstatinis kapitalas - 343 070 Eur



Panevėžio miesto savivaldybė 39,79% (47 071 akcijų)



Panevėžio rajono savivaldybė 14,69% (17 379 akcijų)



Rokiškio rajono savivaldybė 13,95% (16 503 akcijų)



Biržų rajono savivaldybė 11,79% (13 948 akcijų)



Pasvalio rajono savivaldybė 11,61% (13 735 akcijų)



Kupiškio rajono savivaldybė 8,17% (9 664 akcijų)

**2 pav.** Bendrovės akcininkų turimų akcijų skaičius

Per ataskaitinius finansinius metus bendrovė neįsigijo ir neperleido savų akcijų. 2024 m. gruodžio 31 d. UAB PRATC savų akcijų neturi. Kitų bendrovių akcijų UAB PRATC neturi, per 2024 m. jų neįsigijo.

### ***Informacija apie 2024 m. įvykusius visuotinius akcininkų susirinkimus.***

2024 m. įvyko 1 eilinis ir 6 neeiliniai visuotiniai akcininkų susirinkimai.

Neeiliniame visuotiniame akcininkų susirinkime, įvykusiame 2024 m. sausio 29 d. patvirtinta bendrovės direktoriaus darbo užmokesčio nustatymo tvarka, nustatytas darbo užmokestis bendrovės direktoriui.

Neeiliniame visuotiniame akcininkų susirinkime, įvykusiame 2024 m. vasario 28 d. nutarta dėl laidavimo draudimo padidinimo, dėl Panevėžio regiono atliekų tvarkymo sistemos infrastruktūros valdymo, priežiūros ir komunalinių atliekų mechaninio-biologinio apdorojimo paslaugų teikimo sutarties Nr. 2013/P/07 paslaugų kainos indeksavimo, dėl darbo užmokesčio bendrovės direktoriui nustatymo.

Eiliniame visuotiniame akcininkų susirinkime, įvykusiame 2024 m. balandžio 26 d., patvirtintas metinis pranešimas už 2023 m., patvirtintas 2023 m. finansinių ataskaitų rinkinys, patvirtintas nuostolių dengimas iš kitų rezervų, patvirtintas bendrovės 2023 m. pelno (nuostolio) paskirstymas, pristatyta bendrovės 2023 metų veiklos strategijos įgyvendinimo ataskaita,

supažindinta su bendrovės 2024-2028 metų strateginiu veiklos planu, nustatytas darbo užmokestis bendrovės direktoriui, nustatyti veiklos vertinimo rodikliai (užduotys) 2024 metams dėl direktoriaus darbo užmokesčio, aptarti kiti klausimai.

Neeiliniame visuotiniame akcininkų susirinkime, įvykusiame 2024 m. liepos 16 d., nutarta dėl laidavimo draudimo sumos padidinimo, dėl bendrovės ilgalaikio turto įsigijimo, pritarta atliekų priėmimo ir tvarkymo įkainių skaičiavimo metodikai, atliekų priėmimo ir tvarkymo įkainiams, aptarti kiti klausimai.

Neeiliniame visuotiniame akcininkų susirinkime, įvykusiame 2024 m. rugpjūčio 27 d. pritarta atliekų priėmimo ir tvarkymo įkainiams didelių gabaritų atliekų priėmimo aikštelėse.

Neeiliniame visuotiniame akcininkų susirinkime, įvykusiame 2024 m. rugsėjo 30 d. pritarta atliekų priėmimo ir tvarkymo įkainiams žaliųjų atliekų surinkimo aikštelėse, nutarta dėl finansinių ataskaitų auditą atliksiančios įmonės išrinkimo ir audito paslaugų apmokėjimo sąlygų nustatymo.

Neeiliniame visuotiniame akcininkų susirinkime, įvykusiame 2024 m. lapkričio 29 d., nutarta dėl bendrovės ilgalaikio turto įsigijimo, dėl sutartinių įsipareigojimų įvykdymo laidavimo draudimo sutarčių sudarymo.

### 2.3. Bendrovės direktorius

Eilinis visuotinis akcininkų susirinkimas, įvykęs 2021 m. balandžio 30 d. direktoriumi 5 metų kadencijai išrinko Gintautą Ulį. Bendrovės direktorius atsakingas už bendrovės veiklą pagal UAB PRATC įstatus ir projektų finansavimo ir administravimo sutartyse deleguotų funkcijų įgyvendinimo kontrolę.

### 2.4. Bendrovės darbuotojai

UAB Panevėžio regiono atliekų tvarkymo centro direktoriaus 2024 m. balandžio 24 d. įsakymu Nr. ĮVK-23 patvirtintas darbuotojų etatų skaičius – 74; 2024 m. rugpjūčio 16 d. įsakymu Nr. ĮVK-63 patvirtintas darbuotojų etatų skaičius – 77. 2024 m. gruodžio 31 d. bendrovėje dirbo 75 darbuotojai.

75 darbuotojai užėmė 74,5 etato.

Laisvi etatai 2024 m. pabaigai:

Sezoninis pagalbinis darbininkas – 1 etatas;

Ekonomistas-buhalteris – 1 etatas.

Plečiant bendrovės veiklą padidėjo darbo apimtys, dėl to Eksploatavimo padalinyje buvo reikalingi papildomi žmogiškieji ištekliai. Darbuotojų skaičiaus pokytis 2020 m. – 2024 m. pateiktas 1 lentelėje:

1 lentelė. Darbuotojų skaičius 2020-2024 m.

	2020 m.	2021 m.	2022 m.	2023 m.	2024 m.
Darbuotojų skaičius laikotarpio pabaigoje (įskaitant vadovaujančius darbuotojus)	57	58	62	66	76*

\*1 darbuotojas tikslinėse atostogose

Darbuotojų kolektyvą sudaro įvairaus amžiaus, lyties bei specialybių atstovai, iš kurių 28 moterys ir 48 vyrai.

**2 lentelė.** Darbuotojų pasiskirstymas pagal lytį 2020-2024 m., proc.

	2020 m.	2021 m.	2022 m.	2023 m.	2024 m.
Vyrai	67	69	66	68	63
Moterys	33	31	34	32	37

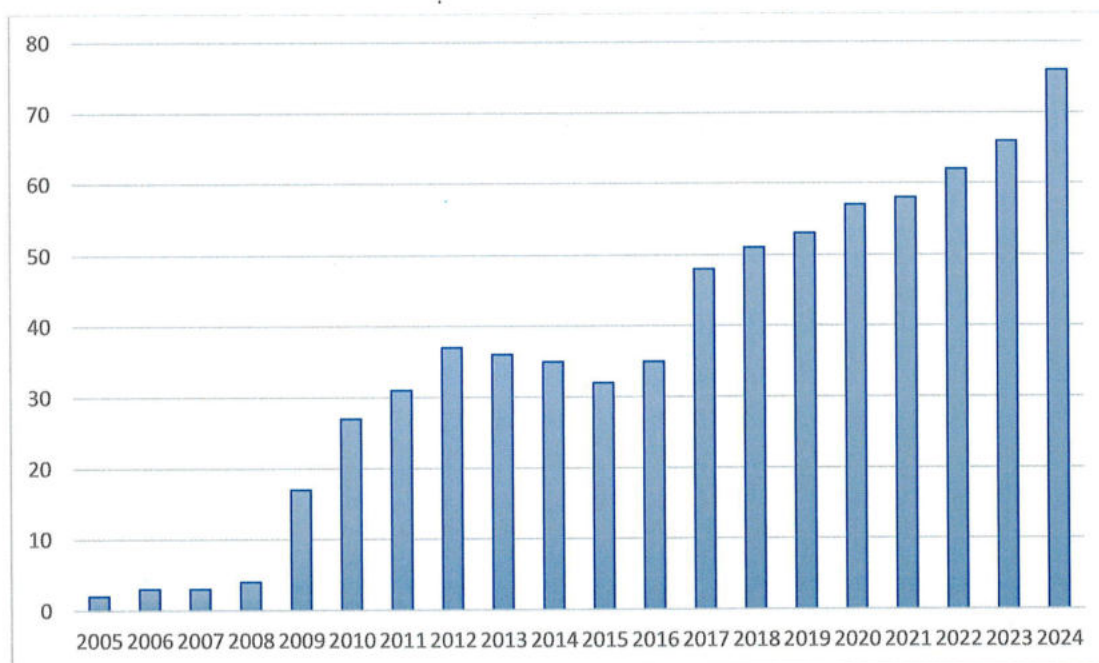
Darbo vietų skaičius etatais:

Administracijoje – 13 (tai sudaro 16,9 proc. struktūroje);

Atliekų tvarkymo gamybinėje srityje – 53 (tai sudaro 68,8 proc. struktūroje);

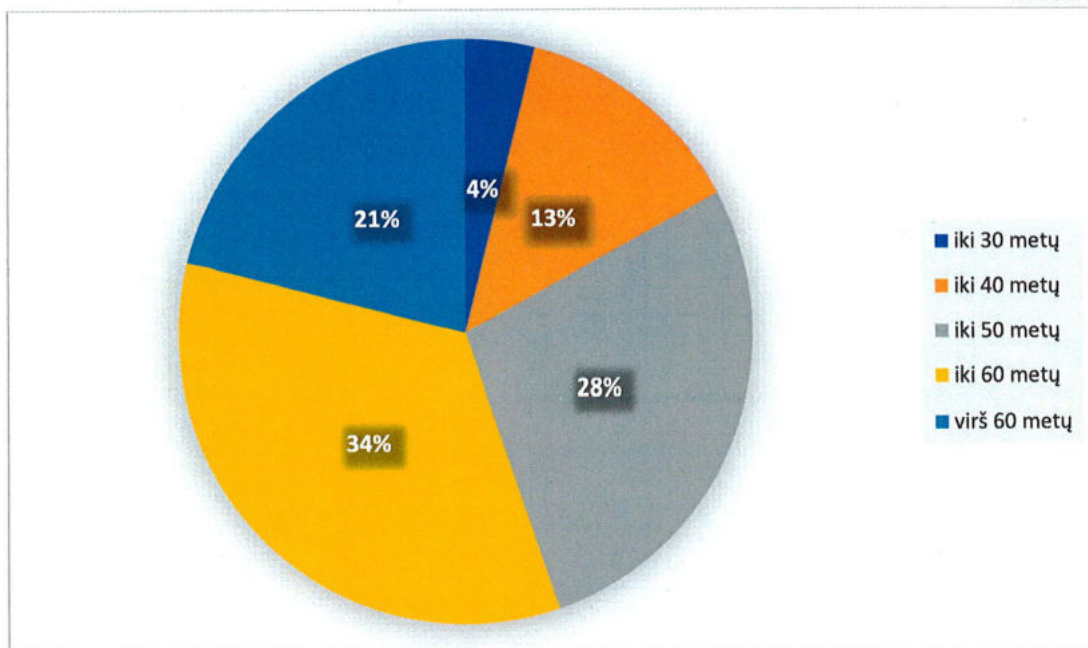
Rinkliavų administravime – 11 (tai sudaro 14,3 proc. struktūroje).

Darbuotojų skaičiaus kitimas 2005-2024 m. pateikiamas 3 paveiksle.



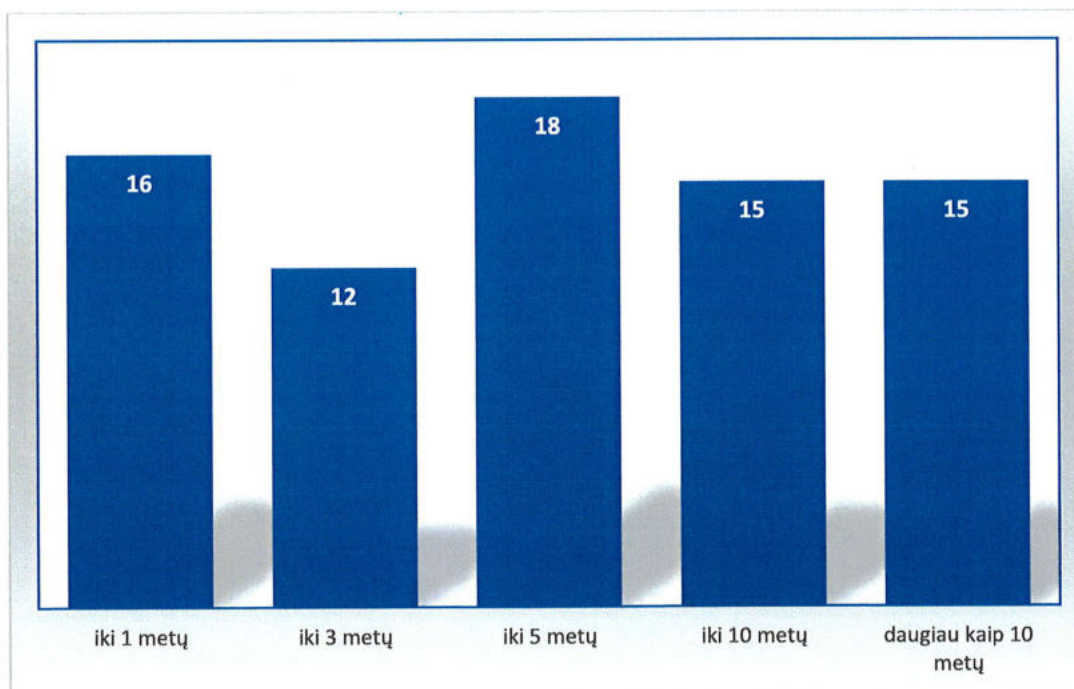
**3 pav.** Darbuotojų skaičiaus kitimas 2005-2024 m. pabaigoje

Vidutinis Bendrovės darbuotojų amžius 2024 m. pabaigoje 50 metų.



4 pav. Darbuotojų pasiskirstymas pagal amžių 2024 m., proc.

Bendrovėje yra darbuotojų, kurie turi iki 1 ir daugiau kaip 10 metų darbo stažą. Darbuotojų darbo stažas bendrovėje nurodytas 5 paveiksle:



5 pav. Darbuotojų skaičius, turinčių atitinkamą darbo metų bendrovėje stažą 2024 m. pabaigai, vnt.

Organizuojant personalo darbą, siekiama pritraukti ir išlaikyti kvalifikuotus darbuotojus, taip kuriant ilgalaikę ir sėkmingą bendrovės ateitį. Tuo tikslu vykdoma reikiamų profesijų, specialybių ir kvalifikuotų darbuotojų paieška ir atranka. Bendrovėje darbuotojų paieška vykdoma atrankos būdu. Pirmasis atrankos proceso etapas – skelbimo viešinimas išoriniuose darbo paieškos portaluose ar spaudoje. Skelbime nurodomi pagrindiniai reikalavimai laisvai darbuotojo pareigybei užimti. Sekantis atrankos proceso etapas – potencialių kandidatų paieška ir atrinkimo vykdymas.

Tinkami kandidatai kviečiami į pirminį darbo pokalbį. Jei atrankoje keli kandidatai atitinka nustatytus kriterijus, esant poreikiui yra kviečiami dar vienam pokalbiui kol atrenkamas tinkamiausias kandidatas laisvai darbuotojo pareigybei užimti.

Greitesniam ir lengvesniam naujo darbuotojo adaptacijos procesui yra skiriamas esamas bendrovės darbuotojas, kuris dirba tame pačiame padalinyje ar atlieka to paties, ar panašaus pobūdžio darbo funkcijas.

## 2.5. Visuomenės informavimas

2024 m. buvo toliau vykdomas visuomenės informavimo projektas „Atliekų kultūra“ bendradarbiaujant su Vilniaus apskrities atliekų tvarkymo centru. Projektu siekiama kuo plačiau informuoti Panevėžio regiono gyventojus apie atliekų tvarkymo sistemą. Visuomenės informavimas 2024 m. buvo vykdomas rengiant straipsnius bei televizijos laidas atsižvelgiant į aktualių klausimų problematiką ne tik Panevėžio regione, bet ir visoje Lietuvoje. Bendradarbiaujant per 2024 metus buvo paskelbta 20 straipsnių, sukurta 20 televizijos laidų. Laidose siekiama parodyti geruosius ir sektingus regiono bendruomenių pavyzdžius, koks atsakingas gyventojų požiūris į rūšiavimą ir naudojimąsi visomis suteiktomis galimybėmis ir sąlygomis. Taip pat visu Lietuvos mastu ketvirtus metus iš eilės buvo organizuotas projektas „Atliekų kultūros“ egzaminas, kurio tikslas – įgyvendinti žinių atliekų tvarkymo tema patikrinimą. Vykusiam egzamine žinias patikrino 803 Panevėžio regiono savivaldybių gyventojai, o UAB PRATC koordinavo Atliekų kultūros egzamino organizavimo ir viešinimo veiklas.

UAB PRATC prisidėjo prie Atliekų kultūros apdovanojimų išreikšti padėką žmonėms, kurie savo darbais ir pavyzdžiu prisidėjo prie atliekų sektoriaus gerinimo bei pagerbti atliekų tvarkymo sričiai reikšmingus projektus, prasmingas veiklas, tvarius kūrybinius sprendimus.

2024 m. balandžio 19-20 d. prisidėjome prie visuotinės akcijos „Darom“ – talkų metu surinktos ir išrūšiuotos didelių gabaritų atliekos Panevėžio regione esančiuose didelių gabaritų atliekų surinkimo aikštelėse buvo priimanamos pagal šiose aikštelėse nustatytą tvarką, bet neįtraukiant jų į gyventojų metinius limitus.

Buvo skelbiama informacija apie maisto atliekų surinkimą iš privačių ir daugiabučių namų gyventojų, supažindinta su priemonėmis ir tvarkomis maisto atliekoms surinkti bei džiuginančius Panevėžio miesto Pilėnų kvartalo maisto ir virtuvės atliekų rūšiavimo rezultatus. Taip pat buvo informuojama apie didelių gabaritų rajonų atliekų surinkimo aikštelėse pradėjusias veikti keitimosi daiktais stoteles, pavadinimu „KEISK‘is“ bei antram gyvenimui prikeliamus jau išmestus daiktus paruošimo naudoti pakartotinai punkte.

Gyventojams aktuali informacija apie atliekų tvarkymą skelbiama ir atnaujinama bendrovės interneto bei socialinio tinklo Facebook puslapiuose.

## 3. SVARBIAUSI BENDROVĖS 2024 M. ĮVYKIAI

**2024 m. sausio 15 d.** atnaujintas Panevėžio regioninio sąvartyno taršos ir kontrolės prevencijos leidimas;

**2024 m. balandžio 2 d.** pradėjo veikti naujai pastatytos Didelių gabaritų atliekų surinkimo aikštelės Panevėžio m. Kėdainių g. ir Rokiškio m. Donelaičio g.;

**2024 m. balandžio 26 d.** eiliniame visuotiniame akcininkų susirinkime patvirtintos 2023 m. finansinės ataskaitos, 2023 m. bendrovės pelno paskirstymas;

**2024 m. gegužės 1 d.** maisto ir virtuvės atliekų tvarkymo įrenginių veiklos pradžia;  
**2024 m. gegužės 27 d.** Valstybinės energetikos reguliavimo tarybos nutarimu Nr. O3E-768 nustatyta regioninė kaina atliekų tvarkymui savivaldybių komunalinių atliekų sistemoje;  
**2024 m. rugpjūčio 1 d.** naujos asbesto turinčių atliekų šalinimo sekcijos Panevėžio regioninio sąvartyno teritorijoje veiklos pradžia.

## 4. BENDROVĖS ŪKINĖ VEIKLA

### 4.1. Atliekų tvarkymas didelių gabaritų ir pavojingų atliekų surinkimo aikštelėse



**6 pav.** Didelių gabaritų ir pavojingų atliekų surinkimo aikštelė Kėdainių g. 13,15, Panevėžys

Didelių gabaritų ir pavojingų atliekų surinkimo aikštelėse iš gyventojų priimamos didžiosios buities atliekos (baldai, durys, langų rėmai, mediena), tekstilės gaminiai, antrinės žaliavos (popierius, kartonas, plastikas, stiklas, metalas), elektros ir elektroninės įrangos atliekos (šaldytuvai, televizoriai, skalbimo mašinos, kompiuteriai ir jų monitoriai, kt.), nebetinkamos naudoti padangos, akumulatoriai ir baterijos, buities pavojingos atliekos (liuminescencinės lempos, termometrai, dažai, tepalai, užterštos pakuotės), statybinės medžiagos turinčios asbesto, betono, plytų, čerpių gaminių mišiniai, biologiškai suyrančios atliekos (žolė, lapai, medžių ir krūmų šakos) ir kitos buityje susidaranti didelių gabaritų atliekos.

2024 m. Panevėžio regiono savivaldybių teritorijose buvo eksploatuojama 11 didelių gabaritų ir pavojingų atliekų surinkimo aikštelių.

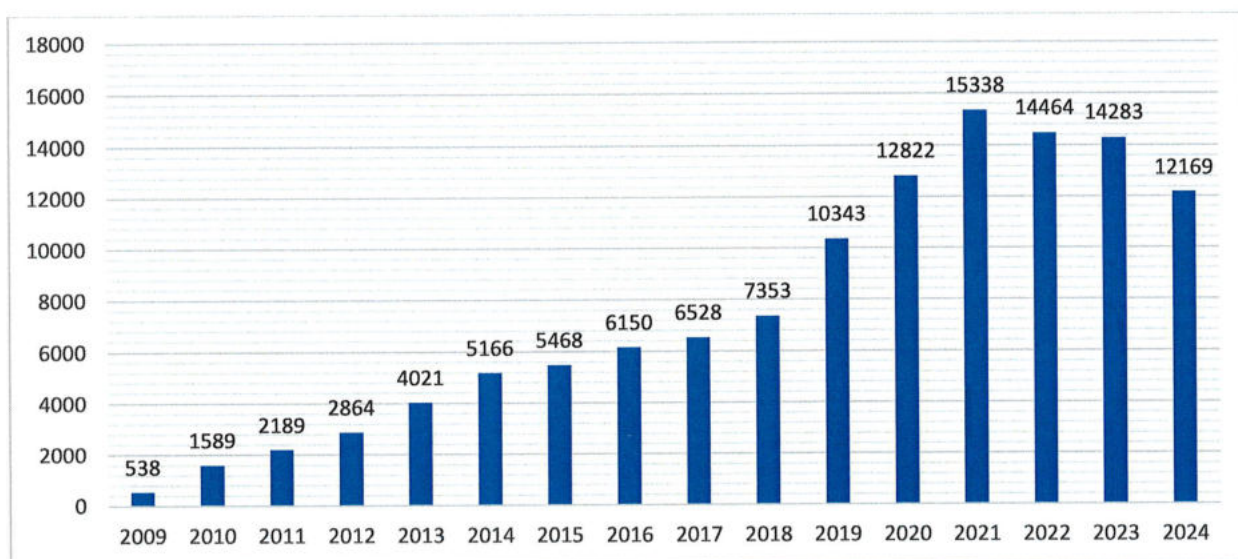
**3 lentelė. Panevėžio regiono savivaldybėse eksploatuojamos DGASA 2024 m.**

Savivaldybė	DGASA adresai
Panevėžio miesto	Savitiškio g. 8, Panevėžio m.
	Senamiesčio g. 114B, Panevėžio m.
	Kėdainių g. 13, 15, Panevėžio m.
Panevėžio rajono	Beržytės g. 10, Garuckų k., Ramygalos sen. Panevėžio r.
Pasvalio rajono	Mūšos g.12B, Pasvalys
	Vytauto g. 52A, Joniškėlio m., Pasvalio r.
Biržų rajono	Krantinės g. 1, Biržų k., Širvėnos sen., Biržų r.
	Kosmonautų g. 8, Vabalninko m., Biržų r.
Rokiškio rajono	K. Donelaičio g. 16, Rokiškis
	Pandėlio vs., Pandėlio sen., Rokiškio r.
Kupiškio rajono	Technikos g. 6I, Kupiškis

Visos gyventojų pristatytos į DGASA atliekos yra apskaitomos naudojant vieningą gaminių, pakuočių ir atliekų apskaitos informacinę sistemą. Aikštelės aprūpintos kompiuterine įranga (kompiuteriai, planšetės, dokumentų kodų skeneriai, spausdintuvai, interneto stotelės), interneto ryšiu. DGASA dirba apmokyti ir atestuoti darbuotojai, turintys reikiamą kvalifikaciją atliekų tvarkymo srityje.

2025 m. numatoma diegti papildomas priemones atliekų apskaitai ir korupcijos prevencijai užtikrinti.

Vis daugiau gyventojų stambių gabaritų atliekas (padangų, statybines, baldų atliekas ar kt.) priduoja ten, kur ir turėtų – į DGASA. Nuo DGASA eksploatavimo pradžios (2009 m.) iš gyventojų priimta virš 120 tūkst. t atliekų.

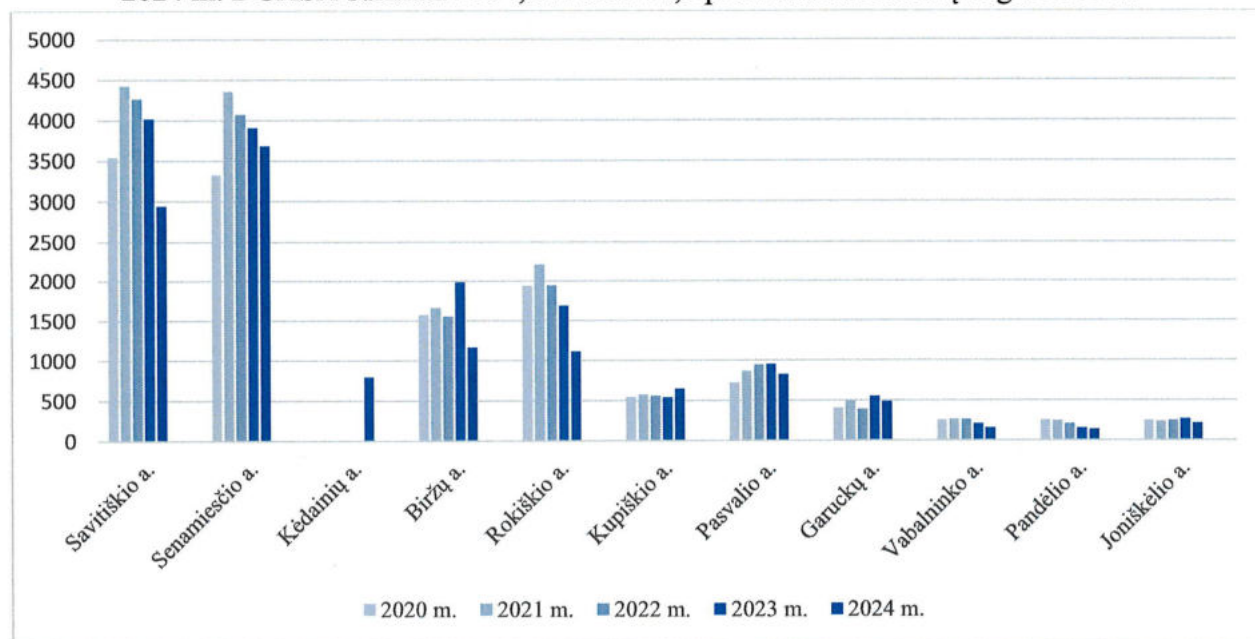

**7 pav. 2009-2024 m. Panevėžio regiono didelių gabaritų ir pavojingų atliekų surinkimo aikštelėse surinktų atliekų kiekis, t**

Per pastaruosius dvejus metus į DGASA bendrai pristatytų atliekų kiekiai sumažėjo visose aikštelėse, išskyrus Kupiškio DGASA. Šiam pokyčiui įtakos turėjo pasikeitęs žmonių sąmoningumas ir požiūris į atliekų rūšiavimą, bei sugriežtinta priimamų atliekų tvarka ir apskaita. Surenkamų atliekų kiekių mažėjimui, nors ir nedidelei, tačiau įtaką turėjo naujai startavusi „KEISK‘is“ – tai daiktų keitimosi iniciatyva, kuria skatinama nebereikalingus, bet dar tinkamus naudoti daiktus neišmesti, bet pristatyti į specialiai įrengtas patalpas ir pasikeisti su tais, kurie stokoja ar renkasi tvaraus gyvenimo būdą ir naudoja atnaujintus naudotus daiktus

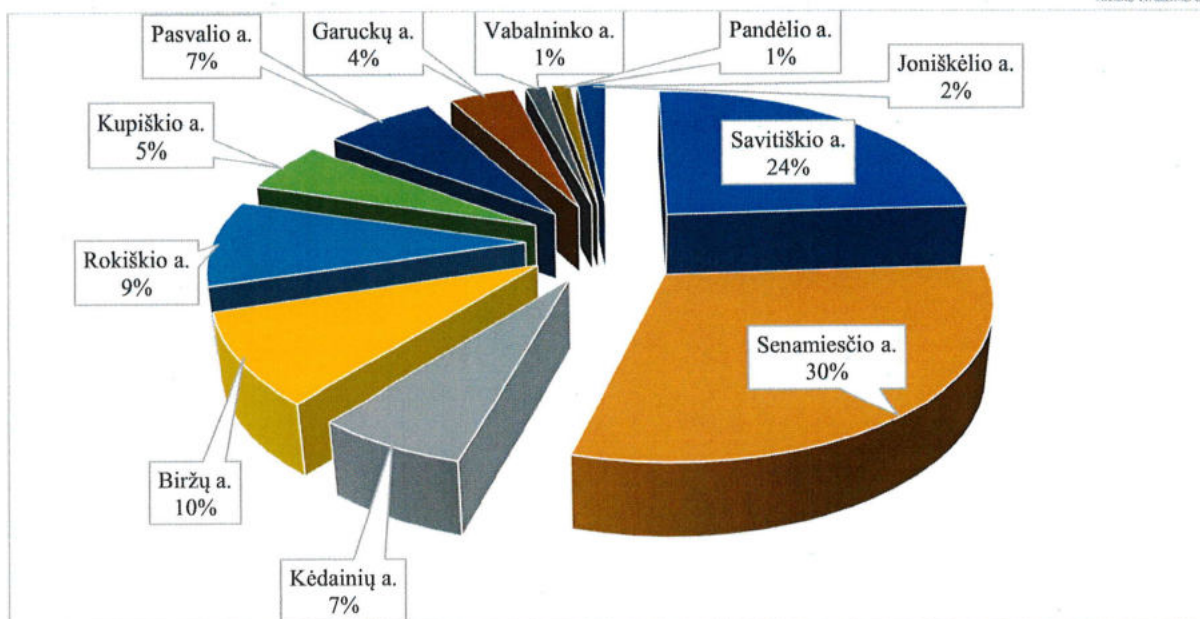
4 lentelė. Panevėžio regiono DGASA priimtų atliekų kiekiai 2023 - 2024 m., t

DGASA adresas	Surinkta atliekų kiekis, t		Pokytis	
	2023 m.	2024 m.	t	%
Senamiesčio g.114B, Panevėžys	3908,3	3679,31	-229,0	-5,86
Savitiškio g. 8, Panevėžys	4013,1	2942,5	-1070,6	-26,68
Kėdainių g. 13,15, Panevėžys	0,0	794,07	794,07	0,00
Beržytės g. 10, Garuckų k. Panevėžio r.	556,7	487,25	-69,5	-12,48
Mūšos g. 12B, Pasvalys	956,1	825,1	-130,9	-13,69
Krantinės g. 1, Biržų k. Biržų r.	1983,2	1166,2	-817,0	-41,20
Kosmonautų g. 8., Vabalninkas, Biržų r.	212,2	158,205	-54,0	-25,45
K. Donelaičio g. 16, Rokiškis	1690,3	1118,5	-571,8	-33,83
Technikos g. 6I, Kupiškis	541,7	646,7	104,9	19,37
Pandėlio vs., Pandėlio sen., Rokiškio r.	153,8	135,8	-18,0	-11,69
Vytauto g. 52A, Joniškėlis, Pasvalio r.	267,7	215,4	-52,3	-19,54
<b>Viso:</b>	<b>14 283,15</b>	<b>12 169,04</b>	<b>-2114,1</b>	<b>-14,80</b>

2024 m. DGASA surinkta 2114,12 t arba 14,8 proc. mažiau atliekų negu 2023 m.



8 pav. Priimti atliekų kiekiai DGASA 2020 - 2024 m., t



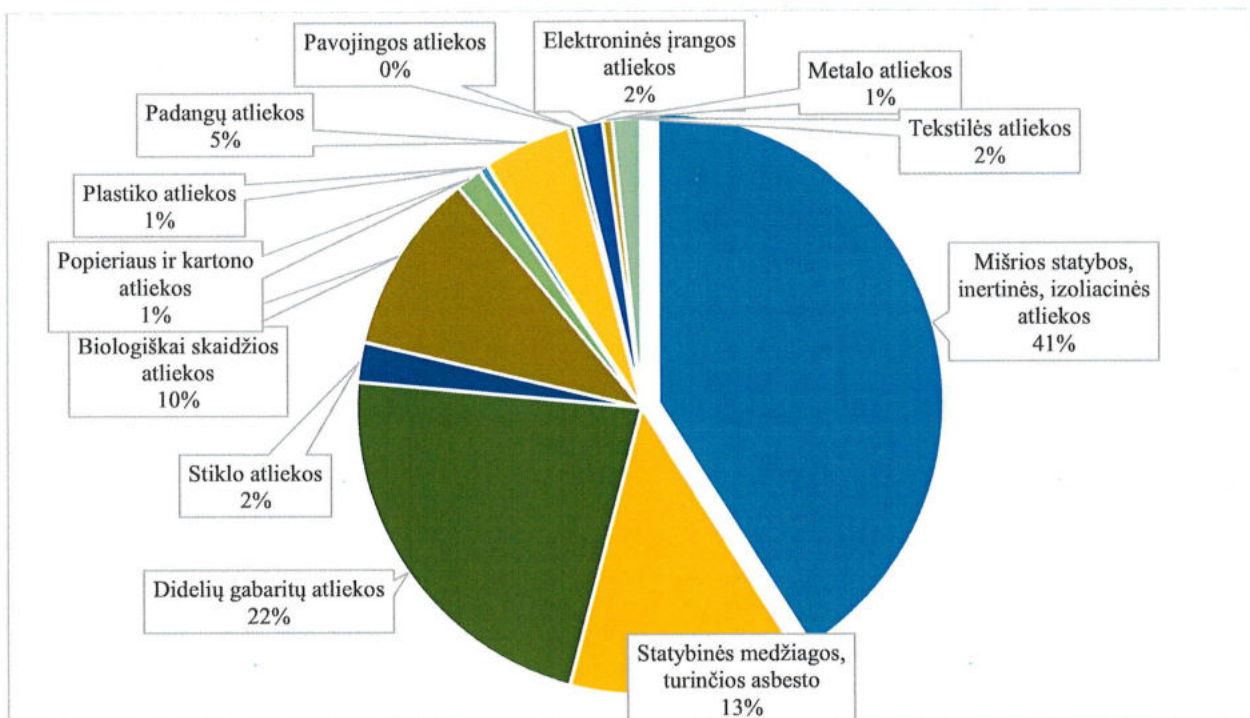
9 pav. Atliekų kiekių struktūra pagal DGASA 2024 m., proc.

61 proc. DGASA surenkamų atliekų kiekio surenkama Panevėžio mieste esančiose trijose aikštelėse. Tai įtakoja mažesni atstumai iki surinkimo aikštelių, geresnis bendruomenės žinojimas apie teikiamas paslaugas, gyventojų koncentracija. Šiomis aikštelėmis naudojasi ir Panevėžio rajono gyventojai (apie 34 proc. surenkamų atliekų), kuriems jos yra patogios logistikos atžvilgiu.

5 lentelė. DGASA priimtų atliekų kiekiai pagal atliekų rūšis 2023-2024 m.

Atliekos pavadinimas	Atliekų kiekis, t		Pokytis	
	2023 m	2024 m	t	%
Mišrios statybos, inertinės, izoliacinės atliekos	6070,3	4996,88	-1073,42	-17,7
Statybinės medžiagos, turinčios asbesto	1614,1	1586,79	-27,31	-1,7
Didelių gabaritų atliekos	2790,3	2720,85	-69,45	-2,5
Stiklo atliekos	230,4	274,94	44,54	19,3
Biologiškai skaidžios atliekos	2020,5	1243,87	-776,63	-38,4
Popieriaus ir kartono atliekos	161,8	181,29	19,49	12,0
Plastiko atliekos	81,7	61,60	-20,1	-24,6
Padangų atliekos	602	607,56	5,56	0,9
Pavojingos atliekos	41,9	42,10	0,2	0,5
Elektroninės įrangos atliekos	204,95	190,68	-14,27	-7,0
Metalo atliekos	34,6	65,54	30,94	89,4
Tekstilės atliekos	430,6	196,94	-233,66	-54,3
<b>Viso:</b>	<b>14 283,15</b>	<b>12 169,04</b>	<b>-2114,1</b>	<b>-14,8</b>

2024 m. priimti atliekų kiekiai palyginti su 2023 m. mažėjo 14,8 proc., išskyrus stiklo, popieriaus ir kartono, padangų, pavojingas atliekas ir metalo atliekas. Didžiausias padidėjimas yra DGASA surenkamų metalo atliekų 30,9 t arba 89,4 proc., stiklo atliekų 44,5 t arba 19,3 proc. bei popieriaus ir kartono atliekų 19,5 t arba 12 proc.



10 pav. DGASA priimtų atliekų struktūra pagal atliekų rūšis 2024 m., proc.

DGASA priimtų atliekų struktūroje 2024 m. didžiausią dalį sudarė mišrios statybinės atliekos – 41 proc., didelių gabaritų atliekos – 22 proc., statybinių medžiagų, turinčių asbesto, atliekos – 13 proc. ir biologiškai skaidžios atliekos – 10 proc.

2024 m. pagal sutartis atliekas tvarkė šios įmonės:

UAB „Ekonovus“ – popieriaus ir kartono, plastiko, tekstilės atliekas;

UAB „Žalvaris“ – pavojingas atliekas;

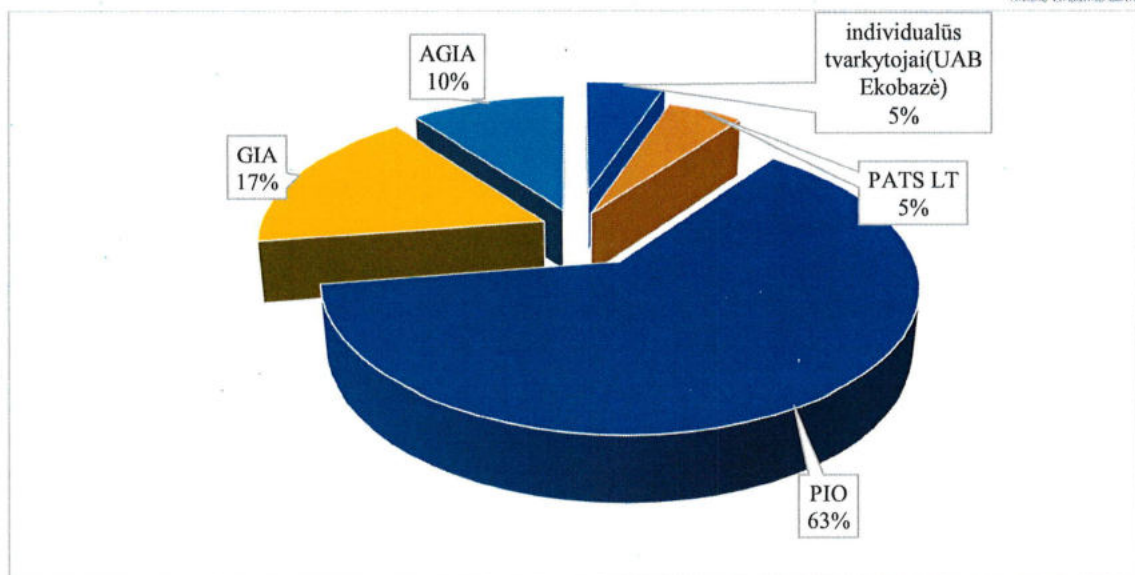
UAB „Taumeta“ - metalo atliekas;

UAB PRATC – mišrios statybos ir griovimo atliekas, izoliacinių medžiagų atliekas, statybinių medžiagų, turinčių asbesto, atliekas, didelių gabaritų, stiklo ir biologiškai skaidžias atliekas;

UAB „Atliekų tvarkymo centras“ – elektros ir elektroninės įrangos atliekas, pavojingas atliekas;

VšĮ „Padangų importuotojų organizacija“, VšĮ „Autogamintojų ir importuotojų asociacija“, VšĮ „Gamintojų ir importuotojų asociacija“, VšĮ „PATS LT“, UAB „Ekobazė“ (atstovauja individualius tvarkytojus) – padangų atliekas.

Susidarius reikiamam transportuoti kiekiui, atliekamas užsakymas jų išvežimui. 2024 m. įmonės, atsakingos už naudotų padangų atliekų išvežimą, savo sutartinius įsipareigojimus atliko be trikdžių.



**11 pav.** Paimta tvarkymui padangų atliekų iš DGASA 2024 m. pagal padangų atliekų tvarkytojus, proc.

Atliekų transportavimą iš DGASA į regioninio sąvartyno įrenginius 2024 m. vykdė UAB „Ekonovus“ (9142,03 t – 88,1 proc.) ir UAB PRATC savo transportu (1231,28 t – 11,9 proc.).

#### 4.2. Biologiškai skaidžių atliekų aikštelių veikla



**12 pav.** Rokiškio rajono Ruzgų BSAA

Panevėžio regiono teritorijoje eksploatuojamos 6 biologiškai skaidžių atliekų aikštelės: trys atskiros (Didžiagrašių, Levaniškio ir Ruzgų) biologiškai skaidžių atliekų kompostavimo aikštelės. Dvi BSAA (Biržų ir Garuckų) eksploatuojamos prie DGASA ir aikštelė, esanti Regioninio sąvartyno teritorijoje, Dvarininkų k., Panevėžio r.

**6 lentelė.** Panevėžio regiono savivaldybėse eksploatuojamos BSAA

<i>Savivaldybė</i>	<i>BSAA adresai</i>
Panevėžio rajono	Dvarininkų k., Miežiškių sen., Panevėžio r.
	Beržytės g. 10, Garuckų k., Ramygalos sen. Panevėžio r.
Pasvalio rajono	Levaniškio k., Pasvalio apylinkių sen., Pasvalio r.
Biržų rajono	Krantinės g. 1, Biržų k., Širvenos sen., Biržų r.
Rokiškio rajono	Ruzgų k., Juodupės sen., Rokiškio r.
Kupiškio rajono	Didžiagrašių k., Noriūnų sen., Kupiškio r.

Į šias aikšteles iš gyventojų ir įmonių priimamos žaliosios atliekos (žolė, lapai, medžių šakos ir kitos biologiškai skaidžios atliekos).

Dvarininkų k. esančioje BSAA atliekos ruošiamos kompostavimui: vartomos, perkraunamos smulkintomis šakomis, atliekami pagaminto komposto tyrimai. Pagamintas kompostas parduodamas iš paruošimo vietos, pagal poreikį vežamas į kitas BSAA pardavimui.

Dalis priimtų BSAA šakų smulkinamos ir perduodamos atliekų tvarkytojams tolimesniam naudojimui biokuro gamybai, dalis smulkinama, numatant jų naudojimą maisto atliekų apdorojimo procese.

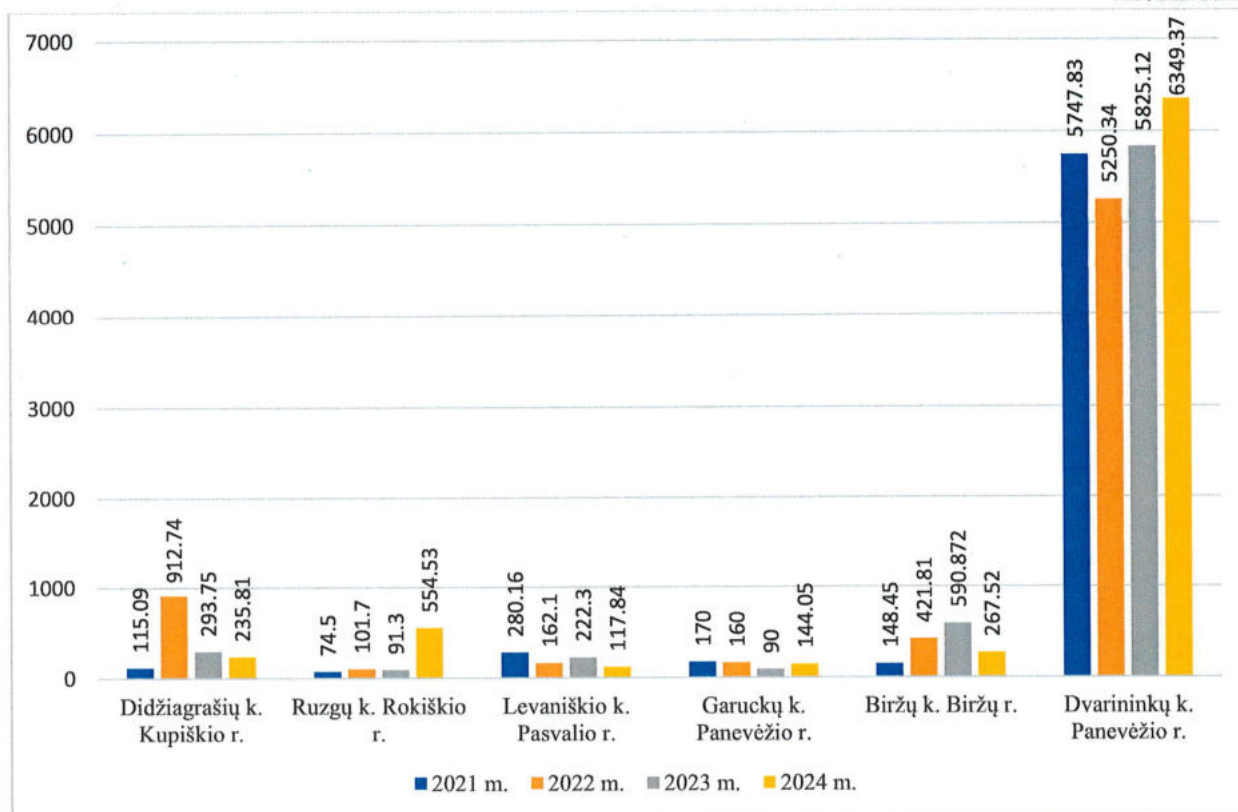
Atliekų tvarkytojams tolimesniam naudojimui biokuro ar komposto gamybai iš BSAA 2024 m. perduota 684,64 t atliekų.

**7 lentelė.** Biologiškai skaidžių atliekų tvarkymo ir parduoto komposto kiekiai BSAA 2023-2024 m., t

<i>BSAA</i>	<i>Priimta BSAA</i>		<i>Parduota komposto, t</i>	
	<i>2023 m.</i>	<i>2024 m.</i>	<i>2023 m.</i>	<i>2024 m.</i>
Didžiagrašių k. Kupiškio r.	293,75	235,81	96,99	51,41
Ruzgų k. Rokiškio r.	91,3	554,53	312,66	193,72
Levaniškio k. Pasvalio r.	222,3	117,84	151,93	70,36
Garuckų k. Panevėžio r.	90	144,05	137,54	87,66
Biržų k. Biržų r.	590,872	267,52	57,93	35,9
Dvarininkų k. Panevėžio r.	5825,12	6349,37	2263,7	1815,96
<b>VISO:</b>	<b>7113,342</b>	<b>7669,12</b>	<b>3020,75</b>	<b>2255,01</b>

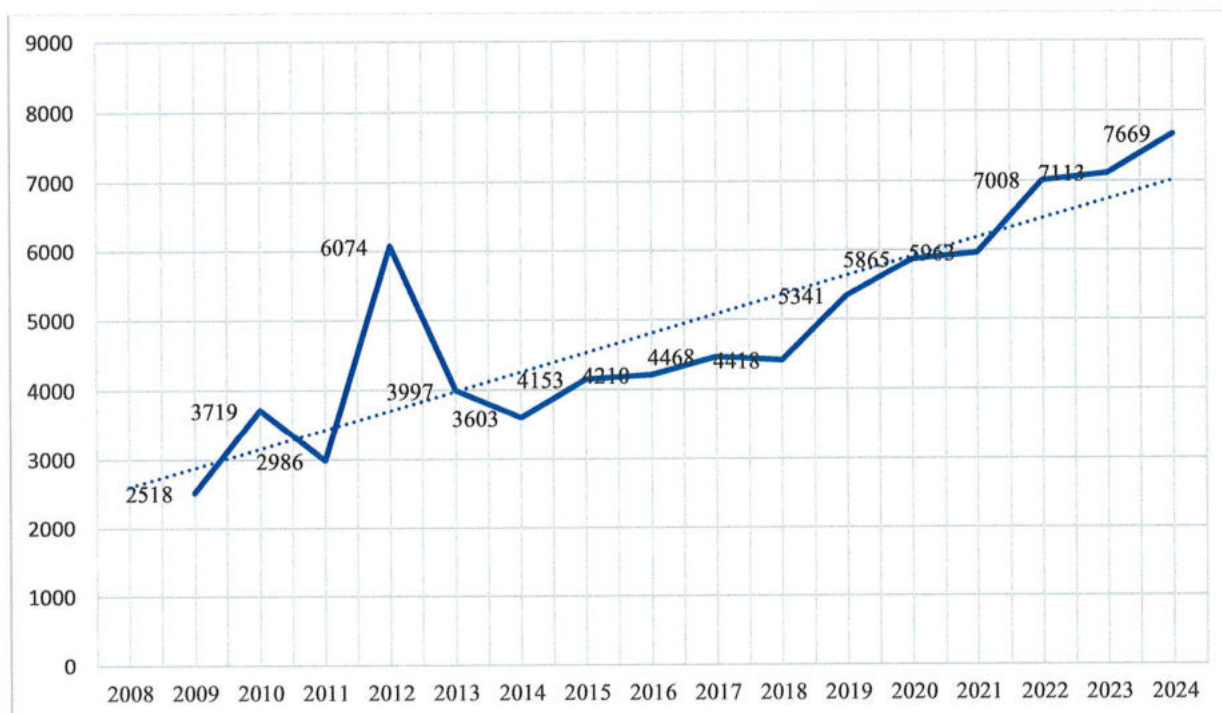
Visose BSAA 2024 m. priimta 555,77 t atliekų daugiau, negu 2023 m. Daugiausiai (6349,37 t) atliekų priimta Dvarininkų k., Panevėžio r. BSAA.

2024 m. komposto parduota 2255,01 t arba 765,74 t mažiau, lyginant su 2023 m. Didžiąją komposto pardavimų dalį sudarė pardavimai iš Dvarininkų BSAA. Poreikį įtakojo ir juridiniai asmenys.



13 pav. BSAA priimtų biologiškai skaidžių atliekų kiekiai 2021-2024 m., t

2024 m. Ruzgų, Garuckų ir Dvarininkų k. BSAA priimamų biologiškai skaidžių atliekų kiekiai padidėjo, o Didžiagrašių, Levaniškio ir Biržų BSAA – sumažėjo.



14 pav. Panevėžio regiono BSAA 2009-2024 m. priimtų atliekų kiekiai, t

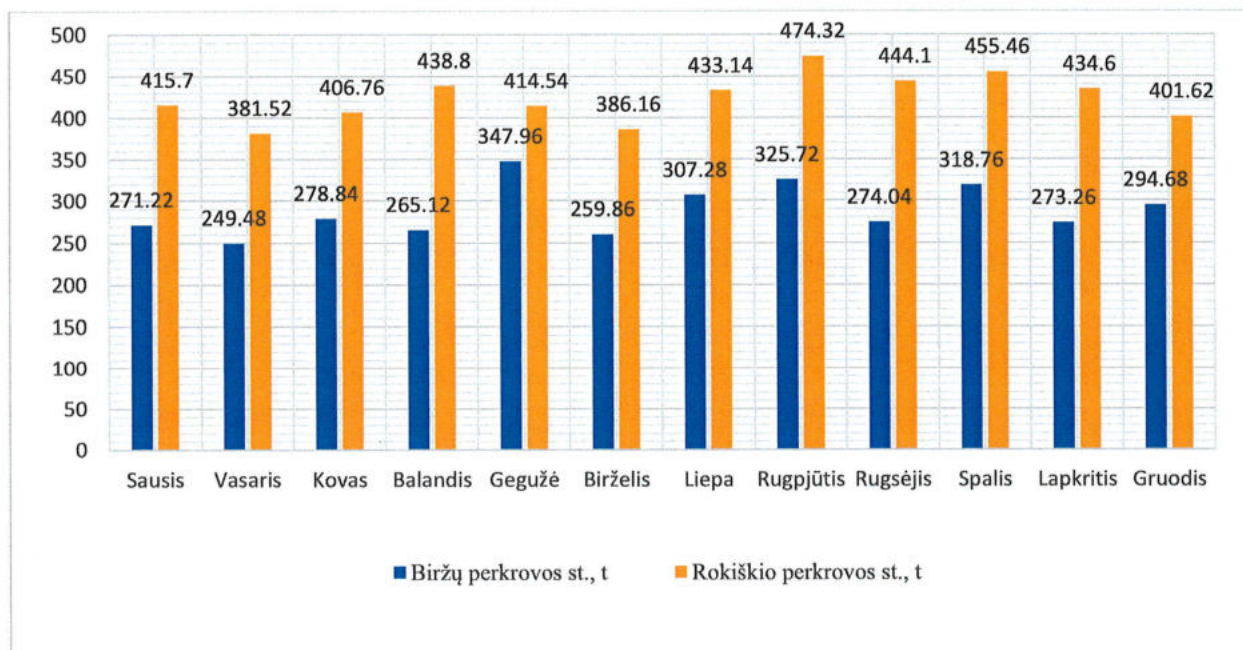
### 4.3. Mišrių komunalinių atliekų perkrovos stotys



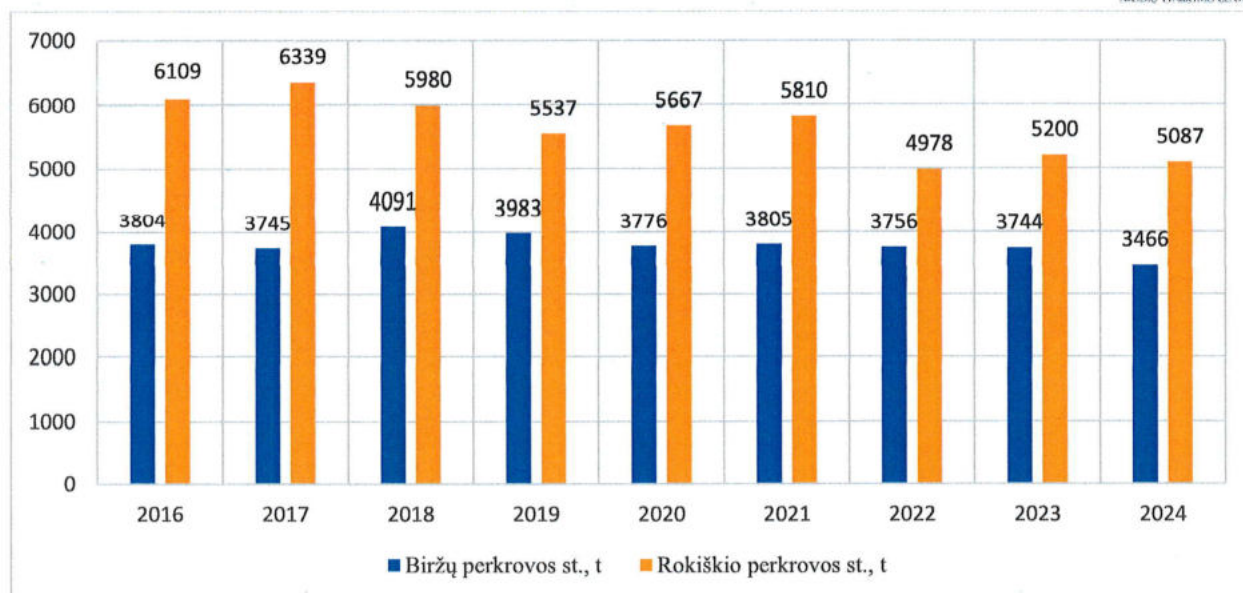
15 pav. Atliekų perkrovimo stotis Biržuose

Mišrių komunalinių atliekų transportavimui iš labiausiai nutolusių savivaldybių (Rokiškio ir Biržų rajonų) vykdomas MKA perkrovimas (presavimas) į 28 m<sup>3</sup> konteinerius. MKA perkrovos stočių operatoriai presavimo paslaugoms atlikti parenkami viešųjų pirkimų tvarka. 2024 m. presavimo paslaugas Biržų perkrovos stotyje atliko UAB „Ecoservice projektai“, Rokiškio perkrovos stotyje – AB „Rokiškio komunalinis ūkis“.

Presuotų MKA transportavimo paslaugą iš MKA perkrovos stočių į Regioninio sąvartyno įrenginius teikia UAB „Ecoservice projektai“.



16 pav. Perkrovos stotyse supresuotų MKA kiekiai 2024 m., t



**17 pav.** Perkrovos stotyse paruošta transportavimui MKA 2016-2024 m. kiekiai, t

Kad išvengtų MKA transportavimo problemų perkrovos stočiai neveikiant įrangos gedimo atveju ar dėl kitų priežasčių, sutartyje su vežėju UAB „Ecoservice projektai“, numatyta šiukšliavežėmis atliekas vežti tiesiogiai į regioninio sąvartyno įrenginius, apmokant sutartyje numatytomis sąlygomis.

**8 lentelė.** MKA pristatymas iš perkrovos stočių 2023-2024 m.

Rodiklio pavadinimas	2023 m.	2024 m.
Bendras MKA kiekis, t	43 437	41 848
MKA dalis paruošta perkrovos stotyse, proc.	20,6	20,4
MKA dalis paruošta perkrovos stotyse, t.	8944	8553

Bendras iš Rokiškio ir Biržų perkrovos stočių pervežtas MK kiekis sudaro apie 20,4 proc. nuo viso MKA kiekio, susidarancio Panevėžio regione.

#### 4.4. Daiktų keitimosi stotelės „KEISK‘is“



**18 pav.** KEISK‘is daiktų keitimosi stotelė Kėdainių g. 13,15, Panevėžys DGASA

UAB PRATC skatina iš esmės keisti požiūrį į daiktus – mažinti vartojimą neperkant vis naujų daiktų, o juos dar kartą panaudojant prikelti antram gyvenimui ir taip prisidėti prie tvarumo, ekologiškumo, gyvenimo be atliekų idėjų. Seno daikto neišmetimas ir naujo nepirkimas, o tiesiog pasikeitimas jais – labai svarbus kiekvieno gyventojų žingsnis mažinant atliekų kiekius bei saugant gamtą ir jos resursus. Siekiant mažinti vartojimą ir išmetamų atliekų kiekį, UAB PRATC didelių gabaritų atliekų surinkimo aikštelėse, esančiose Panevėžio miesto, Panevėžio, Pasvalio, Biržų, Rokiškio ir Kupiškio rajonų savivaldybių teritorijose duris atvėrė dešimt KEISK'is daiktų keitimosi stotelių.

KEISK'is – tai daiktų keitimosi iniciatyva, kuria skatinama nebereikalingus, bet dar tinkamus naudoti daiktus neišmesti, bet pristatyti į specialiai įrengtas patalpas ir pasikeisti su tais, kurie stokoja ar renkasi tvaraus gyvenimo būdą ir naudoja atnaujintus naudotus daiktus. Keitimosi daiktais paslauga – nemokama.

**9 lentelė.** Informacija apie 2024 m. KEISK'is stotelių veiklą

<b>KEISK'is stotelė</b>	<b>Priimta, vnt.</b>	<b>Atiduota, vnt.</b>
Kėdainių g. 13, 15, Panevėžys	915	784
Krantinės g. 1, Biržų k., Širvėnos sen., Biržų raj.	48	33
K. Donelaičio g. 14, 16, Rokiškis	1130	954
Beržytės g. 10, Garuckų k., Ramygalos sen., Panevėžio raj.	109	88
Pandėlio v.s., Pandėlio sen., Rokiškio raj.	64	51
Kosmonautų g. 8, Vabalninkas, Biržų raj.	6	2
Vytauto g. 52A, Joniškėlis, Pasvalio raj.	62	57
Technikos g. 6I, Kupiškis	389	352
Mūšos g. 12B, Pasvalys	218	157
Savitiškio g. 8, Panevėžys	239	219
	<b>3180</b>	<b>2697</b>

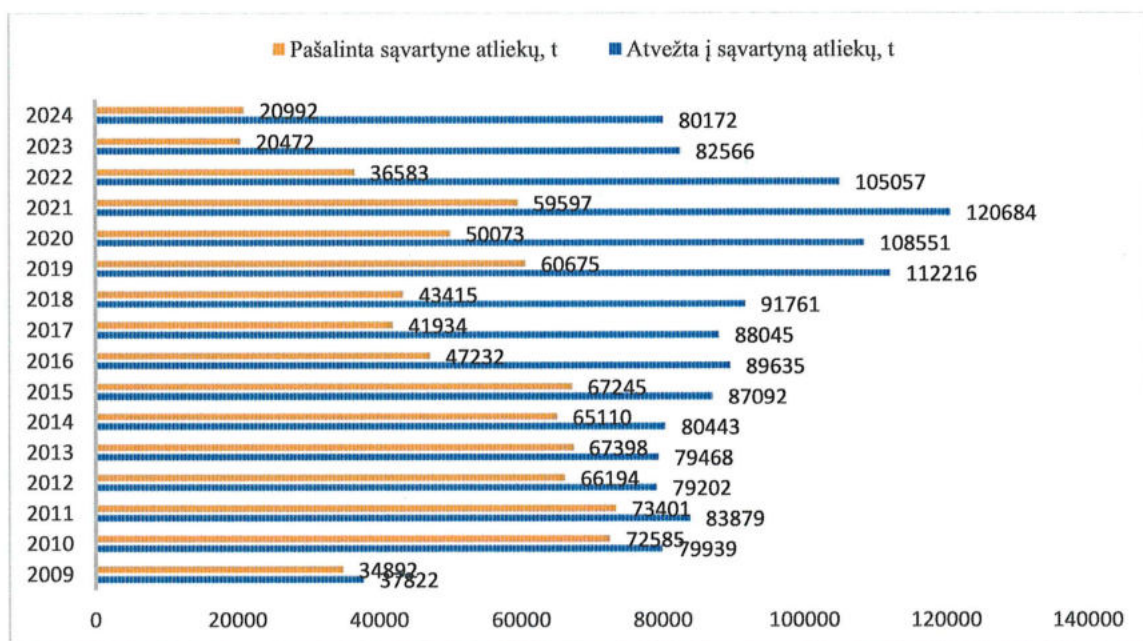
Į KEISK'is stoteles buvo priimta 3180 vnt. daiktų, o atiduota – 2697 vnt. Efektyviausiai pasikeitimo veikla vyko K. Donelaičio g.14, 16, Rokiškis ir Kėdainių g.13, 15, Panevėžys KEISK'is stotelėse, atitinkamai priimta 1130 daiktų ir 915 daiktų, o atiduota 954 daiktų ir 784 daiktų. Mažiau efektyvi apsikeitimo veikla vyko Kosmonautų g. 8, Vabalninkas, Biržų raj. KEISK'is stotelėje. Planuojame 2025 m. vykdyti KEISK'is stotelių viešinimą per socialines erdves, bei tiesioginės komunikacijos su klientais priemonėmis.

#### 4.5. Panevėžio regioninis sąvartynas



19 pav. Panevėžio regioninis sąvartynas

Šiuolaikinis regioninis sąvartynas – tai organizuotų įrenginių grupė, kuri sudaro galimybę ne tik saugiausiu aplinkai būdu pašalinti atliekas, bet iš atliekų gauti energiją bei ją panaudoti. Panevėžio regioninio sąvartyno teritorijoje yra įrengtas modernus mišrių komunalinių atliekų mechaninio – biologinio apdorojimo įrenginys, kuriame iš dalies komunalinių atliekų gaunama elektros ir šilumos energija, kurios dalis sunaudojama operatoriaus poreikiams. Atliekų šalinimo kaupe įrengtos dujų surinkimo sistemos pagalba, dujos perduodamos panaudojimui elektros energijos gamybai. Dalis atliekų pašalinama kaupe, tačiau kas metai šalinamas atliekų kiekis mažėja. Dėl kogeneracinių jėgainių pajėgumų deginti komunalines atliekas trūkumų, šiais metais nepavyko sumažinti šalinamų atliekų kiekio. Per 2024 m. pašalinta kaupe 20 992 t (24,6 proc.) atliekų ir 64 306 t ( 75,4 proc.) perdirbta/ panaudota arba perduota kitiems tvarkytojams.



20 pav. Priimta į Panevėžio regioninio sąvartyno įrenginius ir pašalinta atliekų 2009-2024 m., t

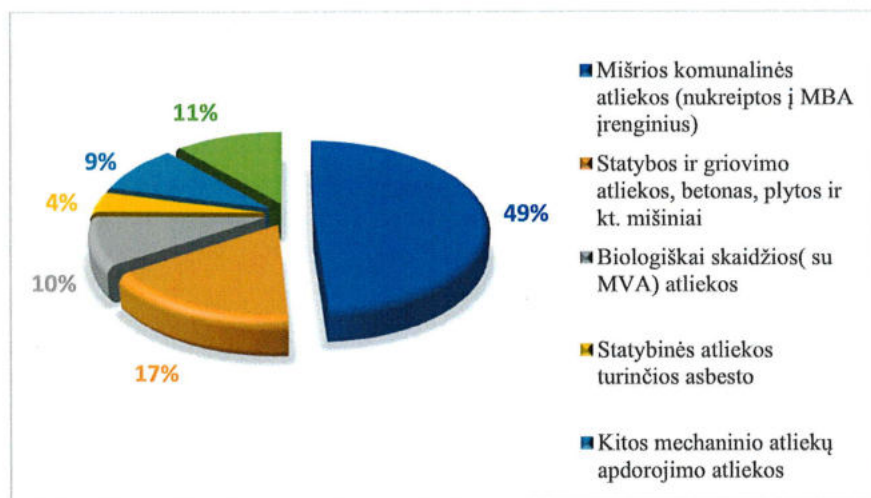
Į regioninio sąvartyno įrenginius vidutiniškai per dieną pristatoma tvarkymui 220 t įvairiais atliekų kodais klasifikuojamų atliekų.

**10 lentelė. Pristatyti atliekų kiekiai į sąvartyno įrenginius pagal vežėjus 2015-2024 m.**

Atliekų vežėjai	Į sąvartyno įrenginius pristatytas atliekų kiekis, t									
	2015 m.	2016 m.	2017 m.	2018 m.	2019 m.	2020 m.	2021 m.	2022 m.	2023 m.	2024 m.
AB „Panevėžio specialusis autotransportas“	31 945	34 200	36 059	34 438	37 303	35 559	39 438	37 058	35 723	36 456
UAB „Švaros komanda“	8530	9466	9615	9177	10 601	11 715	11 623	9726	9550	9643
UAB „Kupiškio komunalininkas“	2711	3894	4276	4445	4290	4159	4059	3779	3891	3992
AB „Rokiškio komunalininkas“	7639	7100	7395	6395	1026	876	830	683	711	560
UAB „Biržų komunalinis ūkis“	5304	4958	4554	4431	410	150	43	6	11	0
iš PRATC DGASA ir ŽAKA atvežtos atliekos	4824	5452	5747	6541	9419	12 718	14 566	14 880	13 387	13 031
UAB „Ekonovus“	-	4311	2820	960	3686	4830	6536	2 502	2325	831
UAB „Ekobazė“	0	0	0	0	10670	6687	12 682	1923	580	366
UAB „Ecoservice projektai“	0	0	5495	6808	9483	10 780	11 229	9887	10 070	9287
Kitos įmonės ir fiziniai asmenys	15 606	10 927	11 081	19 482	19 063	15 711	19 106	24 157	9401	11 133
<b>Iš viso:</b>	<b>76 561</b>	<b>80 308</b>	<b>87 043</b>	<b>92 677</b>	<b>105 951</b>	<b>103 185</b>	<b>120 112</b>	<b>104 601</b>	<b>85 649</b>	<b>85 298</b>

**11 lentelė.** Panevėžio regioninio sąvartyno įrenginiuose priimtų atliekų kiekiai ir struktūra 2023-2024 m.

Eil. Nr.	Atliekų pavadinimai	Gauta atliekų, t		skirtumas, t	Atliekų sudėties dalys, %	
		2023 m.	2024 m.		2023 m.	2024 m.
1.	Mišrios komunalinės atliekos (nukreiptos į MBA įrenginius)	43 437,61	41 848,32	-1589,29	50,72	49,06
2.	Statybos ir griovimo atliekos, betonas, plytos ir kt. mišiniai	15 458,27	14 242,31	-1215,96	18,05	16,70
3.	Biologiškai skaidžios( su MVA) atliekos	5825,12	8093,01	2267,89	6,80	9,49
4.	Statybinės atliekos turinčios asbesto	3262,06	3320,94	58,88	3,81	3,89
5.	Kitos mechaninio atliekų apdorojimo atliekos	5937,01	8088,82	2151,81	6,93	9,48
6.	Kitos atliekos	11728,69	9705,03	-2023,66	13,69	11,38
7.	VISO:	85 648,76	85 298,43	-350,33	100	100
8.	t. sk. rūšiavimo atliekos iš MBA	2191,34	4321,08	2129,74	2,56	5,07
9.	t. sk. atliekų tvarkymo metu susidarę atliekos	891,22	805,28	-85,94	1,04	0,94
10.	Viso ( be MBA ir PRATC susidariusių atliekų	82 566,2	80 172,07	-2394,13	96,40	93,99



**21 pav.** Regioninio sąvartyno įrenginiuose tvarkomos atliekos pagal atliekų rūšis 2024 m., proc.

Per 2024 m. Panevėžio regioniniame sąvartyne buvo tvarkoma 85 298 t atliekų, tai yra 350 t mažiau negu per 2023 m. Atliekų kiekio sumažėjimą nulėmė pasikeitusi mokestinė valstybės politika, t. y. žymiai padidėjus aplinkos teršimo mokesčiui sąvartyne šalinamomis atliekomis bei sąvartyne priimamų atliekų kainų pokyčių. Nors ir Lietuvoje yra pastatytos 3 atliekų deginimo jėgainės, priimamų deginimui atliekų apimtys nepatenkina poreikio, ypač vasaros periodu.

Kadangi MBA įrenginių operatorius neturėjo galimybės išvežti reikiamą degiųjų atliekų kiekį, didesnę atliekų kiekį turėjo sandėliuoti sąvartyno teritorijoje, o tai yra problemiška dėl potencialios grėsmės gaisrų kilimui ir dėl leidime leidžiamų laikyti atliekų kiekio. Per 2024 m. susidarė ir daugiau atliekų po rūšiavimo, kurios buvo pašalintos sąvartyne.

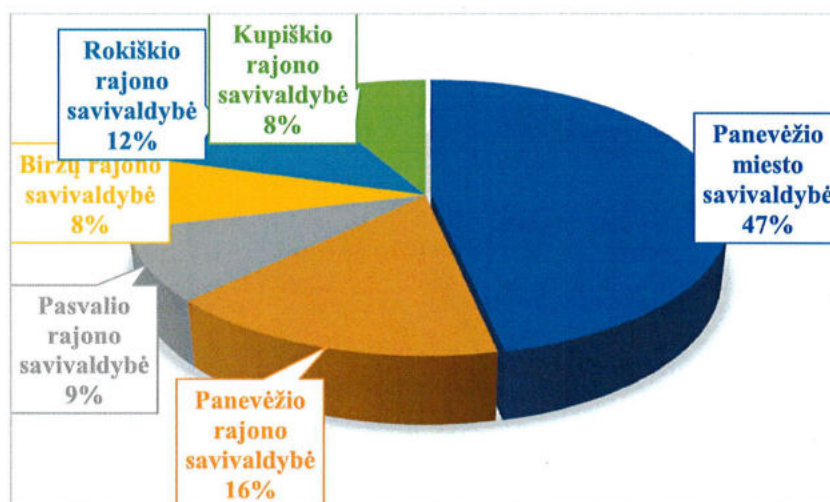
Didžiausią tvarkomų sąvartyno įrenginiuose atliekų dalį sudarė mišrios komunalinės atliekos – 49 proc.

12 lentelė. Mišrios komunalinės atliekos priimtose į MBA įrenginius 2023 - 2024 m.

Savivaldybė	2023 m. MKA kiekis, t	2024 m. MKA kiekis, t	Pokytis, t	Pokytis, %	MKA pagal savivaldybes 2023 m., %	MKA pagal savivaldybes 2024 m., %
Panevėžio miesto savivaldybė	20 572,19	19 564,04	-1008,2	-5,15	47,36	46,75
Panevėžio rajono savivaldybė	6612,82	6629,18	16,36	0,25	15,22	15,84
Pasvalio rajono savivaldybė	3815,16	3574,72	-240,44	-6,73	8,78	8,54
Biržų rajono savivaldybė	3744,22	3466,22	-278	-8,02	8,62	8,28
Rokiškio rajono savivaldybė	5200,46	5086,72	-113,74	-2,24	11,97	12,16
Kupiškio rajono savivaldybė	3492,76	3527,44	34,68	0,98	8,04	8,43
<b>Viso regione:</b>	<b>43 437,61</b>	<b>41 848,32</b>	<b>-1589,3</b>	<b>-3,80</b>	<b>100,00</b>	<b>100,00</b>

Per 2024 m. pristatyta mišrių komunalinių atliekų 3,8 proc. mažiau nei 2023 m. Didžiausias priimtų mišrių komunalinių atliekų sumažėjimas Pasvalio rajono savivaldybėje (-6,7 proc.), Biržų rajono (-8 proc.) ir Panevėžio miesto (-5 proc.) savivaldybėse.

MBA įrenginių operatorius nuolat vykdo priimamų atliekų kontrolę, vežėjai nebeveža mišrių komunalinių atliekų su gamybinių ir kitų atliekų priemaišomis, kas iš dalies sumažino MKA kiekį. Kiekio mažėjimui įtakos turėjo pagerėję gyventojų rūšiavimo įpročiai, rūšiuojamojo surinkimo infrastruktūros plėtra, atskiras tekstilės ir maisto atliekų rūšiavimas. Didžiausias mišrių komunalinių atliekų kiekis pristatomas iš Panevėžio miesto savivaldybės – beveik pusė visų regiono mišrių komunalinių atliekų.



22 pav. Priimtose mišrios komunalinės atliekos per 2024 m. pagal savivaldybes, proc.



**23 pav.** Mišrių komunalinių atliekų priėmimo į MBA įrenginius pokytis 2016–2024 m., t

2024 m. atlikti darbai, susiję su sąvartyno įrenginių eksploatacija:

- ✓ Maisto ir virtuvės susidarantių atliekų apdorojimo įrenginių eksploatacijos pradžia - 2024.05.02;



**24 pav.** Maisto atliekų apdorojimo įrenginiai

- ✓ Degių atliekų sandėliavimo aikštelės įrengimas ir eksploatacijos pradžia 2024.05.01;



**25 pav.** Degių atliekų sandėliavimo aikštelė

✓ Asbesto turinčių atliekų šalinimo sekcijos įrengimas ir eksploatacijos pradžia  
2024.08.01;



26 pav. Asbesto turinčių atliekų šalinimo sekcija

- ✓ Slėginės filtrato linijos avarijos (užsikimšimo) likvidacijos darbai ir dviejų papildomų šulinių įrengimas šios linijos priežiūrai;
- ✓ Kompostavimo aikštelės modernizavimas: kompostuojamų atliekų laistymo sistemos išplėtimas, įrengiant papildomus vandens paėmimo stovus;
- ✓ Eksploatuojamo sąvartyno kaupo nuotekų surinkimo sistemos remontas (pakeičiant nuotekų išleidimo arba laikymo įrenginį);
- ✓ dviejų konteinerinių sandėliavimo patalpų įsigijimas;



27 pav. Konteinerinės sandėliavimo patalpos

- ✓ Uždaro konteinerio, atliekų surinkimui iš žvaigždinio sijotuvo Multistar S-3, pritaikymas ir paruošimas naudoti;
- ✓ Asfaltuotos aikštelės tekstilės atliekų apdorojimui ir degių atliekų sandėliavimui I dalies įrengimas;
- ✓ Automobilinių svarstyklių pamatų remonto darbai;




28 pav. Automobilinių svarstyklių pamatų remonto darbai

- ✓ Paviršinių nuotekų surinkimo griovių valymas nuo sąnašų 2,5 km;
- ✓ Ekskursijų priėmimas sąvartyno įrenginiuose;



29 pav. Ekskursijos sąvartyno įrenginiuose

- ✓ Administracinio pastato šiluminio punkto modernizavimas: kieto kuro katilo išmontavimas;
- ✓ Papildomos ventiliacinės sistemos įrengimas maisto ir virtuvės atliekų rankinio rūšiavimo kabinoje įrengimas;
- ✓ Maišelių plėšytuvo įrengimas maisto ir virtuvės atliekų apdorojimo linijoje;

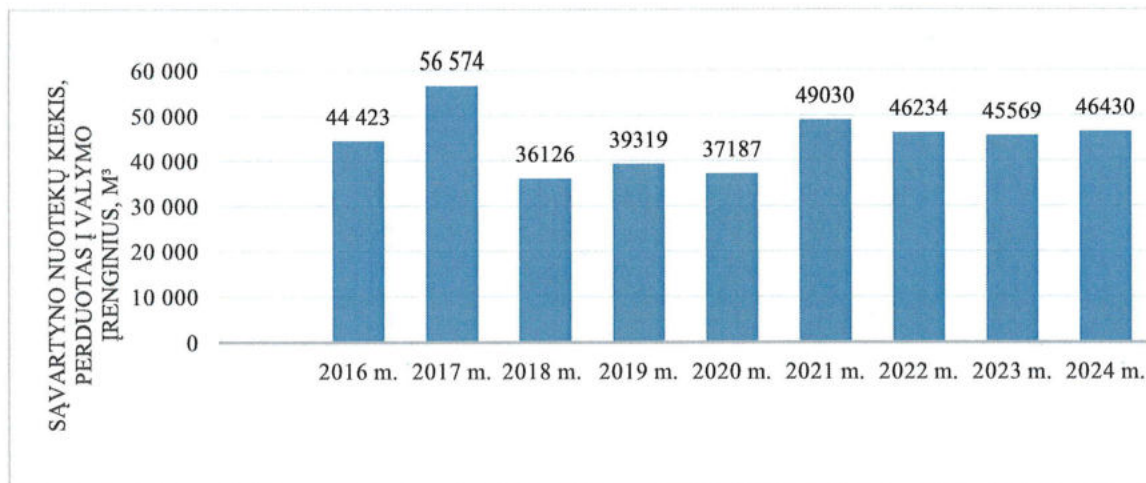


30 pav. Maišelių su atliekomis plėšimo įrenginys

✓ Konteinerinių poilsio patalpų skirtų darbuotojams dirbantiems maisto ir virtuvės atliekų apdorojimo įrenginiuose įsigijimas ir įrengimas.

#### 4.6. Sąvartyno nuotekų tvarkymas

Nuotekų tvarkymo reglamente nurodyta, kad prioritetinių pavojingų medžiagų išleidimas į nuotakynus turi būti palaiapsniui nutrauktas.



31 pav. Perduotos tvarkymui nuotekos iš Panevėžio regioninio sąvartyno įrenginių 2016-2024 m., m³

Sąvartyno nuotekų surinkimas ir sutvarkymas, atsižvelgiant į ES direktyvas ir vertinant kitų regioninių sąvartynų patirtį, ateityje pareikalaus didelių išlaidų. Diegiant naujus atliekų apdorojimo būdus, norint šias atliekas paruošti naudoti ar perduoti kitiems tvarkytojams, reikalinga įrengti aikšteles ir nuo jų surinktas nuotekas nukreipti į valymo įrenginius. Priklausomai nuo meteorologinių sąlygų, tai turi įtakos nuotekų kiekio didėjimui. Siekiant mažinti užterštų nuotekų kiekius, tikslinga kuo skubiau įgyvendinti sąvartyno kaupo I ir II atliekų šalinimo sekcijų uždarymą pagal parengtą projektą bei kitus parengtus stoginių projektus, kas žymiai sumažintų kritulių patekimą ant atliekų.

#### 4.7. MBA įrenginiai ir jų eksploatacija



32 pav. Mechaninio biologinio apdorojimo įrenginiai

UAB PRATC 2015 metais įgyvendino projektą, kuriuo, buvo siekiama sumažinti Panevėžio regioniniame sąvartyne šalinamų komunalinių atliekų kiekį. Sumontuoti modernūs atliekų apdorojimo įrenginiai – MBA, užtikrina visų mišrių komunalinių tvarkymą: atskiriamos tinkamos perdirbimui antrinės žaliavos – stiklas, metalas, plastikas, atskirtos bioskaidžios atliekos paverčiamos energija ir pagaminamas produktas – techninis kompostas, dalis atskirtų atliekų nukreipiamos panaudoti energijai gauti į kogeneracines jėgaines. 2024 m. MBA įrenginius eksploatavo ir paslaugas atliko UAB Ekoatliekos.

13 lentelė. MBA veiklos rodikliai 2023 -2024 m.

Eil. Nr.	Rodiklių, duomenų pavadinimas	Metai		Pokytis	
		2023 m.	2024 m.	t	%
1.	Pristatyta į MBA MKA, t	43 438	41 848	-1589,68	-3,66
2.	MKA pristatyta vidutiniškai per 1 dieną, t	119,01	114,7	-4,35707	-3,66
3.	MBA operatoriaus apdorota MKA, t	43 326	41 678	-1648,13	-3,80
4.	MBA operatoriaus surinkta AŽ, t	2164	2175	10,863	0,50
5.	MBA operatoriaus perduota AŽ tvarkytojams, t	1986	1375	-610,68	-30,75
6.	MBA operatoriaus gautos pajamos už AŽ, Eur	40 037	53 265	13 228,44	33,04
7.	MBA operatoriaus surinkta deginimui tinkamų atliekų, t	18 730	17 502	-1228,14	-6,56
8.	Degųjų atliekų dalis, %	43	42,0		-1,0
9.	Perduota energijai gauti degųjų atliekų, t	15 149	15 417	268,44	1,77
10.	MBA operatoriaus paruošta ir perduota techninio komposto, t	16 612	15 230	-1382,34	-8,32
11.	Pašalinta sąvartyne atliekų po apdorojimo, t.	2191	4321	2130,08	97,22
12.	Sumokėta už MKA operatoriui suteiktas MKA apdorojimo paslaugas, Eur	2 344 850	2 231 420	-113 430	-4,84
13.	Pašalintų sąvartyne atliekų dalis, %	5,06	10,4		5,31
14.	Atskirta biologiškai skaidžių atliekų, t	20 553	17 944	-2608,76	-12,69
15.	Biologiškai skaidžių atliekų dalis %	47,44	43,1		-4,39
16.	MBA operatoriaus pagaminta biodujų, m <sup>3</sup>	1 287 004	1 322 892	35 888	2,79
17.	MBA operatoriaus pagaminta el. energijos KW/h	1 986 244	2 046 894	60 650	3,05

Per 2024 m. į MBA įrenginius apdorojimui perduota 41 848 t mišrių komunalinių atliekų, palyginus su praėjusių metų laikotarpiu – 3,7 proc. mažiau. Per 2024 m. bendrovės sąnaudos už MKA tvarkymo paslaugas sumažėjo 4,8 proc. ir sudarė 2 231 420 Eur. To priežastimi buvo 2 kartus didesnis nei 2023 m. po MKA rūšiavimo susidaręs ir šalinti sąvartyne perduotas atliekų kiekis.

2024 m. surinktas pakuočių atliekų kiekis buvo 2175 t (5,2 proc. nuo apdorotų MKA), o perduota atliekų tvarkytojams/perdirbėjams -1375 t. Didžiausią antrinių žaliavų dalį sudarė metalinės pakuotės atliekos 22 proc. (0,7 proc. nuo viso apdoroto atliekų kiekio), stiklo pakuotės atliekos 44,8 proc. (1,48 proc. nuo viso apdoroto atliekų kiekio), plastikinės pakuotės atliekos 31,6 proc. (1,04

proc. nuo viso apdoroto atliekų kiekio). Operatoriaus gautos pajamos už parduotas antrines žaliavas padidėjo 33 proc. To priežastis pasikeitusi situacija antrinių žaliavų rinkose ir infliacijos pokyčiai: pabrango energetika, išaugo žaliavų kainos, didėjo darbo užmokestis. 2024 m. energetinę vertę turinčių atliekų atskyrimas ir išvežimas naudoti sumažėjo 6,56 proc. Šių atliekų atskyrimo mažėjimą lėmė tai, kad vasaros laikotarpiu atliekų deginimo stotys sustabdo veiklą ar labai apriboja priimamų deginimui atliekų kiekius. 2024 m. rūšiavimo atliekų susidarė daugiau: nuo 5 proc. 2023 m. iki 10 proc. 2024 m..

#### **4.8. Augalinės kilmės maisto atliekų, didelių gabaritų atliekų ir tekstilės tvarkymas**

2024 m. gegužės mėnesį gavus aplinkosaugos leidimą, buvo pradėti eksploatuoti maisto atliekų apdorojimo įrenginiai. Per 2024 metus įrenginiuose buvo priimta 1743,64 t biologiškai skaidžių maisto ir virtuvės atliekų surinktų iš Panevėžio regiono gyventojų (išskyrus Kupiškio rajono savivaldybę). Iki 2024 m. gegužės mėnesio buvo pristatyta kompostavimui 206,82 t augalinės kilmės maisto atliekų.

Tvarkant įrenginiuose MVA nustatėme, kad susidaro šių atliekų netektys dėl drėgmės išgaravimo ar skysčių ištekėjimų: per 8 mėnesius tai sudarė 296 t (vidutiniškai 17 proc.). Taip pat gauname skirtingo užterštumo maisto atliekų: jei iš Panevėžio miesto kolektyvinių MVA rūšiavimo konteinerių, ypač požeminių, atliekų užterštumas ne biologiškai skaidžiomis atliekomis siekia iki 45 proc., tai atliekų surinktų iš individualių konteinerių užterštumas siekia apie 10 proc. Apdorojant MVA per 2024 m. susidarė 72,64 t šalinamų atliekų ir 175,5 t energetinę vertę turinčių atliekų. Po pirminio apdorojimo gautos MVA dar papildomai maišomos su struktūrine medžiaga - smulkinta mediena. Per 2024 m struktūrinės medžiagos buvo paruošta ir sunaudota 189 t. Per 2024 m. buvo paruošta ir perduota MBA operatoriui biologiškai apdoroti 1158,24 t bioskaidžių maisto ir virtuvės atliekų, o po apdorojimo buvo gražinta 761,84 t nesubrandinto komposto (anaerobinio raugo). Gautas raugas džiovinamas ir siojamas kompostas. Už MBA operatoriaus atliktas MVA biologinio apdorojimo paslaugas patirta 14 513 Eur sąnaudų.




**33 pav.** Komposto iš MVA ruošimas

**14 lentelė.** Pristatytos maisto atliekos į apdorojimo įrenginius 2023-2024 m. ir jų struktūra pagal savivaldybes

Savivaldybė	Pristatyta ir sutvarkyta, t		Pokytis		Dalis MVA 2023 m. % nuo bendro kiekio	Dalis MVA 2024 m. % nuo bendro kiekio
	2023*	2024**	t	Proc.		
Panevėžio miesto	73,7	865,72	792,02	1074,65	39,80	44,39
Panevėžio rajono	13,48	65,86	52,38	388,58	7,28	3,38
Pasvalio rajono	23,02	190,5	167,48	727,54	12,43	9,77
Biržų rajono	24,64	431,08	406,44	1649,51	13,31	22,10
Rokiškio rajono	50,32	397,3	346,98	689,55	27,18	20,37
Kupiškio rajonas	0	0	0	0	0,00	0,00
<b>VISO:</b>	<b>185,16</b>	<b>1950,46</b>	<b>1765,3</b>	<b>953,39</b>	<b>100,00</b>	<b>100,00</b>

\* MVA apskaitoma atliekų kodu 20 02 01

\*\* MVA apskaitoma atliekų kodais 20 02 01 ir 20 01 08

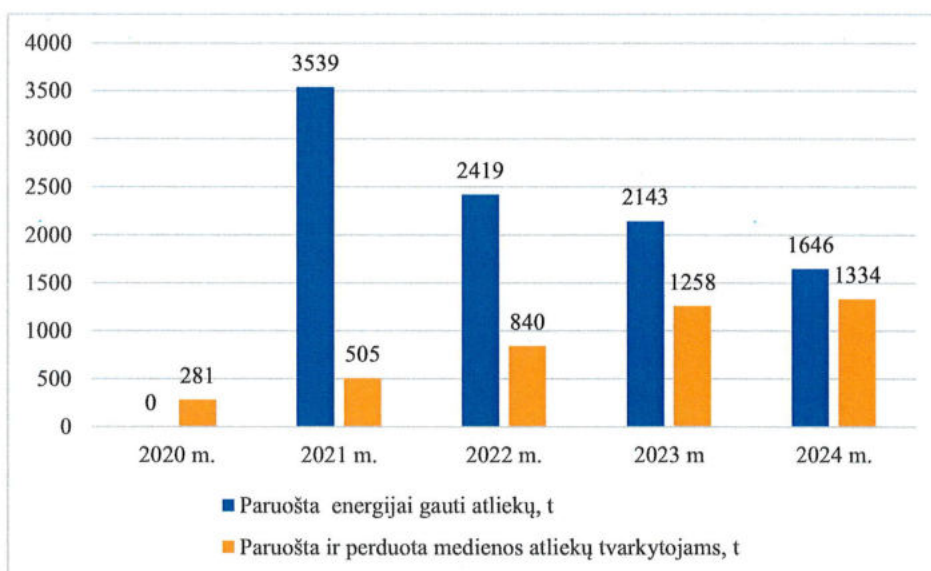


**34 pav.** Pristatytos į apdorojimo įrenginius maisto atliekos

Didelių gabaritų atliekų tvarkymo veikla, sąvartyno įrenginių teritorijoje pradėta 2020 m. Per 2024 m. į regioninę sąvartyną buvo pristatyta 3603 t didelių gabaritų atliekų, 100 t (3 proc.) mažiau nei per 2023 m. Šiais metais pradėjus eksploatuoti degiųjų atliekų sandėliavimo aikštelę, sandėliuotos degiosios atliekos, nes nebuvo gauta nė vieno pasiūlymo komunalinių atliekų panaudojimui energijai gauti (deginimui). Dėl šios priežasties dalis didelių gabaritų atliekų buvo perduota tvarkyti kitiems atliekų tvarkytojams (361,34 t), intensyvinamas medienos atliekų atskyrimas ir perdavimas atliekų tvarkytojams (1333,54 t).

**15 lentelė. Didelių gabaritų atliekų apdorojimo veiklos rezultatai 2023-2024 m.**

<i>Eil. Nr.</i>	<i>Pavadinimas</i>	<i>2023 m.</i>	<i>2024 m.</i>	<i>pokytis, t</i>	<i>pokytis, %</i>
1.	Priimta didelių gabaritų atliekų, t	3704,27	3602,94	-101,33	-2,74
2.	Perduota didelių gabaritų atliekų tvarkytojams, t	0	361,34	361,34	0,00
3.	Paruošta energijai gauti atliekų, t	2143,48	1646,26	-497,22	-23,20
	Nukreipta sandėliuoti energetinę vertę turinčių atliekų aikštelėje, t	0	1366,04		
	Perduota energijai gauti atliekų, t	2143,48	280,22	-1863,26	-86,93
4.	Paruošta ir perduota medienos atliekų tvarkytojams, t	1257,78	1333,54	75,76	6,02
5.	Išrūšiuota metalo atliekų, t	1,99	11,86	0	0,00
6.	Susidarė rūšiavimo atliekų, t	387,38	185,4	-201,98	-52,14


**35 pav. Didelių gabaritų atliekų apdorojimo metu paruoštos ir panaudojimui perduotos atliekos 2020-2024 m.**

#### 4.9. Aplinkosauga, ekologiniai veiksniai

Ataskaitiniais metais Aplinkos apsaugos departamentas atliko planinius UAB PRATC atliekų tvarkymo įrenginių – DGASA, esančių Kupiškio m., Joniškėlyje, Rokiškio m., Pandėlyje, Garuckų k., Pasvalio m., Vabalninke, Savitiškio g. 8, Panevėžys, Senamiesčio g. 114B, Panevėžys, Panevėžio regioninis nepavojingų atliekų sąvartyno patikrinimus. Patikrinimų tikslas – nustatyti, kaip laikomasi įrenginių leidimo sąlygų bei atliekų tvarkymą reglamentuojančių teisės aktų reikalavimų. Patikrinimų metu pažeidimų nerasta. Atlikti patikrinimai eksploatacijos veiklos pradžiai DGASA esančioje Kėdainių g. 13,15, Panevėžys bei Panevėžio sąvartyne esančiuose maisto ir virtuvės atliekų apdorojimo ir asbesto šalinimo įrenginiuose ir šiuose įrenginiuose pradėtos veiklos. Atlikus mokesčio už aplinkos teršimą patikrinimą už 2021-2022 metų mokesčius laikotarpius, pažeidimų nenustatyta.

Panevėžio regioniniame nepavojingų atliekų sąvartyne Dvarininkų k., Panevėžio r. toliau buvo vykdomi požeminio vandens ir aplinkos (požeminio vandens, dujų, nuotekų) monitoringai.

Atlikus paviršinio vandens monitoringą pagal gautų tyrimų duomenis galima teigti, jog sąvartyno poveikis upelio vandeniui buvo minimalus.

2024 m. sąvartyno filtrato tyrimai atlikti pagal monitoringo programą – keturis kartus per metus, t. y. kartą per ketvirtį. Lyginant su 2023 m. duomenimis, ataskaitiniais metais daugelio cheminių analizių metiniai vidurkiai buvo didesni.

Tokios sudėties filtratas, patekęs į požeminį ar paviršinį vandenį, jį užterštų organinėmis medžiagomis, azoto junginiais ir sunkiaisiais metalais. Sąvartyne įrengta filtrato surinkimo sistema. Sąvartyno filtratas į gamtinę aplinką neišleidžiamas, jis vamzdžiais perpumpuojamas į Panevėžio miesto nuotekų valymo įrenginius.

Panevėžio regiono nepavojingų atliekų sąvartyno teritorijoje poveikio požeminio vandens kokybei monitoringo tinklą sudaro aštuoni stebimieji gręžiniai. Pagal monitoringo programą buvo atlikti visi gruntinio vandens tyrimai. Sąvartyno teritorijos požeminiame vandenyje esančios teršiančios medžiagos galėjo patekti iš sąvartyne sukauptų atliekų. Keliuose gręžiniuose esantis didelis vandens kietumas ir didelė hidrokarbonatų koncentracija rodo senos gruntinio vandens taršos degradaciją. Monitoringo rezultatai šalia naujų sąvartyno sekcijų rodo, kad ūkinė veikla daro poveikį gruntiniam vandeniui, tačiau intensyvumas nėra didelis ir turėtų būti laikomas priimtiniu, kadangi neleistinos taršos nebuvo.

Vadovaujantis Atliekų sąvartynų įrengimo, eksploatavimo, uždarymo ir priežiūros po uždarymo taisyklių reikalavimais, toliau buvo vykdomi uždarytų aukšto prioriteto sąvartynų priežiūra po uždarymo ir poveikio aplinkai monitoringai. Monitoringo tikslas - sekti uždarytų sąvartynų įtaką aplinkai ir požeminio vandens būklei, kad būtų galima laiku imtis prevencinių priemonių galimos taršos atveju. 2024 m. UAB PRATC vykdė šiuos monitoringus:

1. Uždaryto Vabalų buitinių atliekų sąvartyno Vaivadų k., Panevėžio r., kurio požeminio vandens monitoringo tinklą sudaro 3 stebimieji gręžiniai. Gręžinių vandens kokybė išliko nebūdinga gamtiškai švariam vandeniui, taigi teršalai į požeminį vandenį vis dar patenka iš sąvartyne sukauptų atliekų. Gręžinyje Nr. 57354 esantis didelis vandens kietumas ir didelė hidrokarbonatų koncentracija rodo senos gruntinio vandens taršos degradaciją.

2. Uždaryto Kupiškio m. buitinių atliekų sąvartyno Didžiagrąšių k., Kupiškio r., kurio požeminio vandens monitoringo tinklą sudaro 4 stebimieji gręžiniai. Požeminio vandens monitoringas buvo vykdomas pagal paruoštą aplinkos monitoringo programą 2020-2024 metams. Remiantis gautais rezultatais, galima daryti išvadą, kad gruntinio vandens taršą biogeniniais elementais galėjo tiesiogiai įtakoti sąvartyno poveikis.

3. Uždaryto Biržų m. buitinių atliekų sąvartyno Ožkiniškio k., Biržų r. Požeminio vandens monitoringo tinklą sudaro 3 stebimieji gręžiniai. 2024 m. uždaryto Biržų nepavojingų atliekų sąvartyno teritorijoje ties skirtingais gręžiniais nustatyta nevienoda vandens cheminė sudėtis. Požeminį vandenį vis dar pasiekia tarša, atitekanti iš uždaryto sąvartyno kaupo.

4. Uždaryto Rokiškio m. buitinių atliekų sąvartyno Ruzgų k., Rokiškio r. Požeminio vandens monitoringo tinklą sudaro 3 stebimieji gręžiniai. Gręžinio vanduo buvo švarus, be taršos požymių – jame nei vienos tirtos cheminės analitės vertė nebuvo padidėjusi, nustatytų vertinimo kriterijų nesiekė ir neviršijo. Uždarytas sąvartynas neigiamo poveikio požeminio vandens kokybei neturėjo.

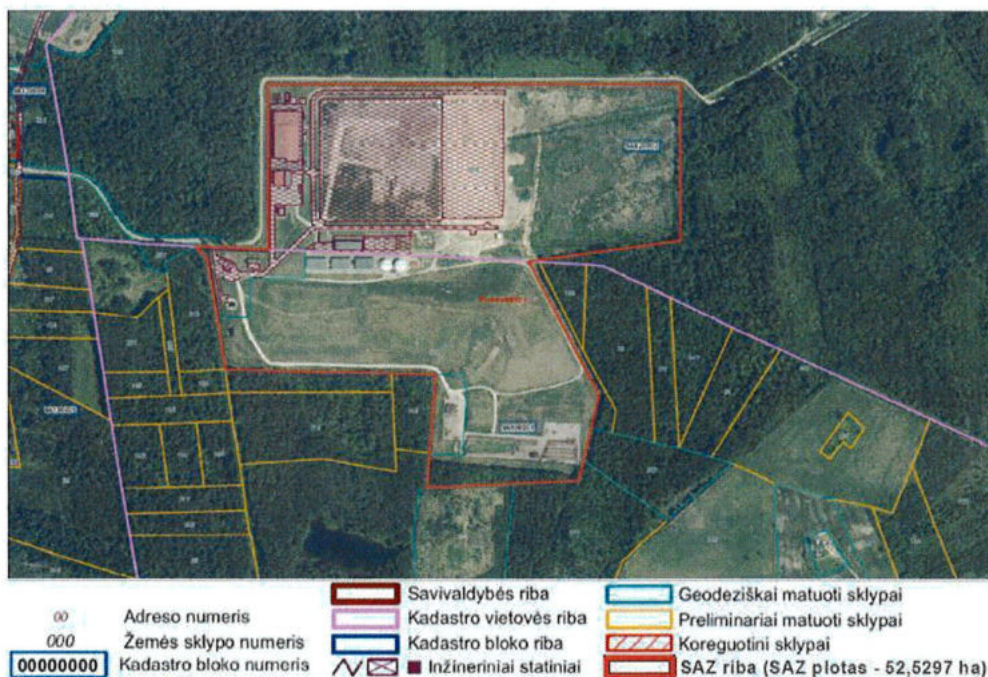
5. Uždaryto Pasvalio m. buitinių atliekų sąvartyno Levaniškio k., Pasvalio r. Požeminio vandens monitoringo tinklą sudaro 3 stebimieji gręžiniai ir 2 paviršinio vandens ėmimo postai. Vandens kokybės tyrimų duomenimis, gruntinio vandens kokybė 2024 m. buvo santykinai gera. Bendrosios vandens cheminės sudėties analizių ir sunkiųjų metalų koncentracijų vertės neviršijo leidžiamų pagal normatyvų reikalavimus, išskyrus nitritus.

Kadangi atliekų tvarkymo įrenginiai sukuria potencialiai taršias teritorijas, visose didelių gabaritų atliekų surinkimo aikštelėse ir regioniniame sąvartyne yra įrengti paviršinių nuotekų valymo įrenginiai (naftos skirtuvai). Valymo įrenginių priežiūrą pagal sutartį 2024 m. atliko K. Urbanavičiaus įmonė, galinti vykdyti šią veiklą. Iš viso buvo aptarnaujami 12 naftos produktų skirtuvai ir 4 buitinių nuotekų aerobiniai biologinio valymo įrenginiai. Išvalytų paviršinių nuotekų laboratorinė kontrolė buvo vykdoma kas ketvirtį, kaip numatyta Paviršinių nuotekų tvarkymo reglamente. Mėginių tyrimus pagal sutartį atlieka UAB „Geomina“ laboratorija.

Vadovaujantis Atliekų tvarkymo taisyklių įsakymo 3.3 papunkčiu, DGASA atliekų naudojimo ar šalinimo techniniai reglamentai ir atliekų naudojimo ar šalinimo veiklos nutraukimo planai, buvo pradėti rengti ir atnaujinti atliekų naudojimo ar šalinimo techniniai reglamentai 9 DGASA. 2 DGASA ir 3 ŽAKA taršos leidimų paraiškų pateiktos ir derinamos su Aplinkos apsaugos agentūros specialistais.

Vadovaujantis Specialiųjų žemės naudojimo sąlygų įstatymu aplink stacionarų taršos šaltinį arba kelis šaltinius, įvertinus veiklos apimtį, turi būti nustatoma sanitarinės apsaugos zonos. 2024 m. buvo parengta ir su kontroliuojančiomis institucijomis suderinta UAB PRATC Panevėžio regioninio sąvartyno ir kitų, jo teritorijoje, Panevėžio apskrityje esančių įrenginių veikla poveikio visuomenės sveikatai vertinimo ataskaita. Ataskaitos rengimo metu, dėl visos teritorijoje vykdomos ir planuojamos vykdyti ūkinės veiklos poveikio, buvo nagrinėti galimi rizikos visuomenės sveikatai veiksniai: triukšmas, oro tarša, kvapai, ekonominiai, socialiniai, psichologiniai veiksniai, atliekami triukšmo, oro taršos, kvapų sklaidos modeliavimai.

Įregistruota sanitarinės apsaugos zonos riba.



36 pav. Panevėžio regioninio sąvartyno teritorijos sanitarinės apsaugos zonos riba

## 5. PROJEKTŲ ĮGYVENDINIMAS

### 5.1. Projekto Nr. 05.2.1-APVA-R-008-51-0002 „Panevėžio regiono komunalinių atliekų tvarkymo infrastruktūros plėtra“ įgyvendinimas

Projekto veiklų įgyvendinimo pabaiga – 2024-05-31.

Projekto baigimo data – 2024-07-11.

Projekto biudžetas (ES ir nuosavos lėšos) – 5 228 967, 35 Eur (iš jų – 784 345,28 Eur UAB PRATC lėšos); 2024 m. sausio 15 d. LR Aplinkos ministro įsakymu Nr.D1- 10 skirtas papildomas finansavimas.

Stebėsenos rodiklis - sukurti/pagerinti atskiro komunalinių atliekų surinkimo pajėgumus – 14 817,6 t/m.

Informacija apie projekto įgyvendinimą 2024 m.:

2024 m. balandžio 4 d. su LR AM aplinkos projektų valdymo agentūra pasirašytas šalių susitarimas Nr. 8 dėl projekto veiklų įgyvendinimo termino pratęsimo iki 2024 m. balandžio 30 d. Ataskaitiniu laikotarpiu įvykdyta sutartis su AB „Pakruojo arka“, dėl 6 mainų punktų (Kosmonautų g. 8, Vabalninkas, Pandėlio vs. 5, Pandėlio k., Rokiškio r., Krantinės g. 1, Biržų k., Biržų r., Technikos g. 6I, Kupiškis, Beržytės g.10, Garuckų k., Panevėžio r., Mūšos g.12 B, Pasvalys) Panevėžio regiono teritorijoje įrengimo darbų. 2024 m. balandžio 16 d. pasirašyti 6 mainų punktų darbų priėmimo perdavimo aktai. Ekspertui pateikti reikalingi dokumentai deklaracijos apie statybos užbaigimą parengimui.



38 pav. Pasvalyje įrengta daiktų keitimosi stotelė KEISK'is

Ataskaitiniu laikotarpiu atlikta naujai pastatytų didelių gabaritų atliekų surinkimo aikštelių K. Donelaičio g. 14, Rokiškis ir Kėdainių g. 13; 15, Panevėžys statinių bei inžinerinių tinklų teisinė registracija registrų centre.

VĮ Registrų centrui pateikti prašymai dėl statinių bei inžinerinių tinklų teisinės registracijos (6 mainų punktų (Kosmonautų g. 8, Vabalninkas, Pandėlio vs. 5, Pandėlio k., Rokiškio r., Krantinės g. 1, Biržų k., Biržų r., Technikos g. 6I, Kupiškis, Beržytės g.10, Garuckų k., Panevėžio r., Mūšos g.12 B, Pasvalys)). Ataskaitiniu laikotarpiu įregistruota tik Krantinės g. 1, Biržų k., Biržų r. įrengta daiktų keitimosi stotelė. VĮ Registrų centras informavo, kad į nekilnojamojo turto registro posistemę „GeoMatininkas“ reikalinga pateikti Krantinės g. 1, Biržų k., Biržų r. aikštelės rekonstrukcijos deklaraciją; Pandėlio vs. 5, Pandėlio k., Rokiškio r.- patikslintą pastato deklaraciją (duomenys nesutampa su kadastro byla) ir aikštelės rekonstrukcijos deklaraciją; Technikos g. 6I, Kupiškis, Beržytės g.10, Garuckų k., Panevėžio r., Mūšos g.12 B, Pasvalys – aikštelių rekonstrukcijų

deklaracijas; Kosmonautų g. 8, Vabalninkas- aikštelės rekonstrukcijos deklaraciją bei patikslinti pastato kategoriją. Dėl minėtų pastabų diskutuota su VĮ Registrų centras specialistais, kreiptasi į deklaracijas pildžiusį ekspertą bei į kadastrines bylas rengusius matininkus.

Lietuvos Respublikos aplinkos ministerijos Aplinkos projektų valdymo atliko įtariamo pažeidimo tyrimą dėl projekto „Panevėžio regiono komunalinių atliekų tvarkymo infrastruktūros plėtra“ apimtyje per Centrinės perkančios organizacijos elektroninį katalogą (toliau – DPS) vykdyto pirkimo „Neypatingųjų negyvenamųjų pastatų, kurių statybos skaičiuojamoji kaina 0,145–1,45 mln. Eur, projektavimo ir projekto vykdymo priežiūros paslaugos“ (toliau – pirkimas, DPS pirkimo Nr. 384041, paskelbtas 2018-07-16, vertinamo pirkimo Nr. CPO145952 (užsakymas pagal 384041 DPS 11 dalį), pirkimo sutarties Nr. CPO162280). Atsižvelgiant į Lietuvos Respublikos valstybės kontrolės pateiktus preliminarinius valstybinio atitikties (finansinio) audito pastebėjimus, buvo atlikta CPO.LT portale įvykdyto DPS pirkimo Nr. 384041, 11 dalies patikra, kurios metu Agentūrai teikta reikalinga dokumentacija. Priimtas sprendimas pripažinti netinkamomis finansuoti su pažeidimu susijusias projekto išlaidas (10 proc. nuo visų pagal pirkimo sutartį ir/ar pirkimo sutarties pakeitimą patirtoms išlaidoms, įtrauktoms į tarpinį/galutinį mokėjimo prašymą. Susigražinti sumokėtų lėšų dalį – 2 749,62 Eur (ši sumas bus finansuojama Lietuvos Respublikos valstybės biudžeto lėšomis).



**38 pav.** Įrengtos daiktų keitimosi stotelių KEISK‘is atminimo lentos

Birželio 27 d. LR AM APVA pateiktas galutinis mokėjimo prašymas su ataskaita. 2024 m. liepos 11 d. patvirtintas galutinis mokėjimo prašymas. UAB PRATC turi užtikrinti investicijų tęstinumą bei teikti Agentūrai ataskaitas po projekto užbaigimo 5 metus, vadovaujantis Projektų administravimo ir finansavimo taisyklių 27 skirsniu.

## **5.2. Projekto Nr. 05.2.1–APVA–R–008–51–0004 „Maisto/ virtuvės atliekų apdorojimo pajėgumų sukūrimas/pagerinimas Panevėžio regione“ įgyvendinimas**

Projekto veiklų įgyvendinimo pabaiga – 2024-04-30.

Projekto baigimo data – 2024-06-21.

Projekto biudžetas (ES ir nuosavos lėšos) – 2 055 693,10 Eur (iš jų – 308 353,98 Eur UAB PRATC lėšos). 2024 m. sausio 18 d. LR Aplinkos ministro įsakymu Nr. D1-20 skirtas papildomas finansavimas.

Stebėsenos rodiklis - sukurti/pagerinti atskiro komunalinių atliekų surinkimo pajėgumus – 5 800,00 t/m.

Informacija apie projekto įgyvendinimą 2024 m.:

2024 m. balandžio 12 d. su LR AM aplinkos projektų valdymo agentūra pasirašytas šalių susitarimas Nr. 4 dėl projekto veiklų įgyvendinimo termino pratęsimo iki 2024 m. balandžio 30 d. Ataskaitiniu laikotarpiu vykdyta projekto „Maisto/ virtuvės atliekų apdorojimo pajėgumų sukūrimas Panevėžio regione“ sudaryta sutartis su AB „Pakruojo arka“ dėl maisto atliekų apdorojimo ir komposto saugojimo pastato, Dvarininkų k., 1, Miežiškių sen., Panevėžio r. statybos darbų. Ataskaitiniu laikotarpiu pasirašyti statybos užbaigimą patvirtinantys dokumentai: 2024 m. balandžio 2 d. pasirašytas statybos darbų užbaigimo aktas ir 4 deklaracijos apie statybos darbų užbaigimą.



**39 pav.** įrengtas maisto atliekų apdorojimo ir komposto saugojimo pastatas

Ataskaitiniu laikotarpiu kreiptasi į Nacionalinę žemės tarnybą prie Aplinkos ministerijos VĮ Registrų centrui pateikti prašymus įregistruoti UAB PRATC nuomojamų žemės sklypų kadastro duomenų pakeitimus. Nacionalinei žemės tarnybai atlikus šiuos veiksmus, VĮ Registrų centrui pateikti prašymai dėl statinių bei inžinerinių tinklų (maisto atliekų apdorojimo ir komposto saugojimo pastato, Dvarininkų k., 1, Miežiškių sen., Panevėžio r.) teisinės registracijos. VĮ Registrų centras sprendimu prašymai atmesti dėl trūkstamų deklaracijų, deklaracijose pateiktų duomenų (datų, plotų) nesutapimų su kadastrinėse bylose nurodytais duomenimis. Deklaracijas rengęs ekspertas informuotas apie reikalingas pateikti naujas deklaracijas, atlikti korektūras. Patikslinus esamas/ pateikus naujas deklaracijas bus pakartotinai kreipiamasi dėl teisinės registracijos.

Ataskaitiniu laikotarpiu LR AM Aplinkos projektų valdymo agentūra pradėjo įtariamo pažeidimo tyrimą dėl projekto „Maisto / virtuvės atliekų apdorojimo pajėgumų sukūrimas Panevėžio regione“ apimtyje per Centrinės perkančios organizacijos dinaminės pirkimo sistemos Nr. 384041 8 dalies pagrindu vykdyto pirkimo „Ypatingųjų negyvenamųjų pastatų, kurių statybos skaičiuojamoji kaina 0,145–1,45 mln. Eur, projektavimo ir projekto vykdymo priežiūros paslaugos“ konkretaus pirkimo Nr. CPO147371 (maisto pastato projektavimo paslaugos). Pagal atskirus prašymus, teikta reikalinga dokumentacija. 2024 m. spalio 1 d. nustatytas pažeidimas ir priimtas sprendimas pripažinti netinkamomis finansuoti su pažeidimu susijusias projekto išlaidas bei susigrąžinti sumokėtų lėšų dalį (2 524,78 Eur). Atsižvelgiant į tai, kad šiuo atveju pažeidimas nustatytas ne dėl Projekto vykdytojo

kaltės, bet dėl CPO veiksmų/ neveikimo vykdant centralizuotą viešąjį pirkimą, netinkamos finansuoti išlaidos nebus susigrąžinamos iš Projekto vykdytojo.

Agentūrai pateiktas ir 2024 m. birželio 21 d. patvirtintas galutinis mokėjimo prašymas. UAB PRATC turi užtikrinti investicijų tęstinumą bei teikti Agentūrai ataskaitas po projekto užbaigimo 5 metus, vadovaujantis Projektų administravimo ir finansavimo taisyklių 27 skirsniu. Teikiant Agentūrai ataskaitas po projekto užbaigimo, reikės pateikti informaciją ir pagrindžiančius dokumentus apie įrenginiuose apdorotų maisto atliekų kiekį. Vadovaujantis 05.2.1-APVA-R-008 priemonės Aprašo 321.2. p., pasibaigus projekto finansavimui, penktais metais, projekto metu įsigytuose/pagerintuose atliekų apdorojimo įrenginiuose apdorotų atliekų, apskaitytų pagal Atliekų tvarkymo taisyklių 1 priede nustatytą klasifikacijos kodą 20 01 08, kiekis turi sudaryti ne mažiau kaip 70 proc. projekto produkto stebėsenos rodiklio P.S.330 „Sukurti/pagerinti maisto / virtuvės atliekų apdorojimo pajėgumai“ (tonos/metus) – 5.800,00, reikšmės.

### 5.3. 2021–2027 m. investicijų veiksmų programos finansavimo laikotarpis

2023 m. rugsėjo 22 d. Lietuvos Respublikos aplinkos ministro įsakymu Nr. D1-323 patvirtintose priemonės Finansavimo gairėse numatomos šios tinkamos finansuoti veiklos:

✓ Konteinerių aikštelių įrengimas ir (arba) rekonstrukcija (išplėtimas) komunalinių biologinių, tekstilės, pavojingų atliekų surinkimui ir šių atliekų surinkimo priemonių (maisto (virtuvės) atliekų surinkimui skirtų konteinerių, virtuvinių kibirėlių, talpų maistiniam aliejui, tekstilės, pavojingų atliekų surinkimo konteinerių) įsigijimas. Pasvalio r. savivaldybėje planuojama įrengti ir (arba) rekonstruoti 3 konteinerinių konteinerių aikšteles kapinėse įsigyjant 3 konteinerius žaliosioms atliekoms.

✓ Komunalinių biologinių, tekstilės, pavojingų atliekų surinkimo priemonių (maisto (virtuvės) atliekų surinkimui skirtų konteinerių, virtuvinių kibirėlių, talpų maistiniam aliejui, tekstilės atliekų surinkimo konteinerių, pavojingų atliekų surinkimo konteinerių ir dėžių-kibirėlių) įsigijimas individualioms valdoms. Kupiškio r. savivaldybėje planuojama įsigyti ir išdalinti individualių konteinerių maisto atliekoms.

✓ Didelių gabaritų atliekų surinkimo aikštelių įrengimas, atliekoms priimti ir laikinai laikyti skirtų įrenginių, įrangos, atliekų surinkimo konteinerių įsigijimas. Planuojama įrengti 4 didelių gabaritų atliekų surinkimo aikšteles Pasvalio r., Kupiškio r., Rokiškio r. ir Panevėžio m..

✓ Atliekų, tinkamų paruošti pakartotinai naudoti, surinkimo infrastruktūros sukūrimas / atnaujinimas (dalijimosi aikštelės). 4 dalijimosi stotelės planuojamos įrengti 4 naujose didelių gabaritų atliekų surinkimo aikštelėse Pasvalio r., Kupiškio r., Rokiškio r. ir Panevėžio m.

✓ Visuomenės, regiono ir (ar) savivaldybės gyventojų informavimą skatinant rūšiuojamąjį atliekų surinkimą planuojama vykdyti 6 savivaldybėse: Pasvalio r., Biržų r., ir Rokiškio r., Kupiškio r., Panevėžio r. ir Panevėžio m.

Ataskaitiniu laikotarpiu vykdytos veiklos:

- 2024 m. liepos 15 d. Panevėžio regiono plėtros pateiktas patikslintas pasiūlymas. Numatomas ES lėšų poreikis- 3, 6 mln. eurų.

- Inicijuotos žemės sklypų Biržų g., Subačius, Kupiškio r. ir Buiviškių k., Pasvalio r. formavimo procedūros;

- Kreiptasi dėl žemės sklypo Dariaus ir Girėno g. 36 A, Obeliai, Rokiškio r. nuomos;

- 2024 m. spalio 21 d. pasirašyta sutartis su UAB „Nacionalinių projektų rengimas“ dėl investicinio projekto su visais būtinaisiais dokumentais parengimo.

## 6. VIEŠIEJI PIRKIMAI

### 6.1. 2024 metų viešųjų pirkimų statistika

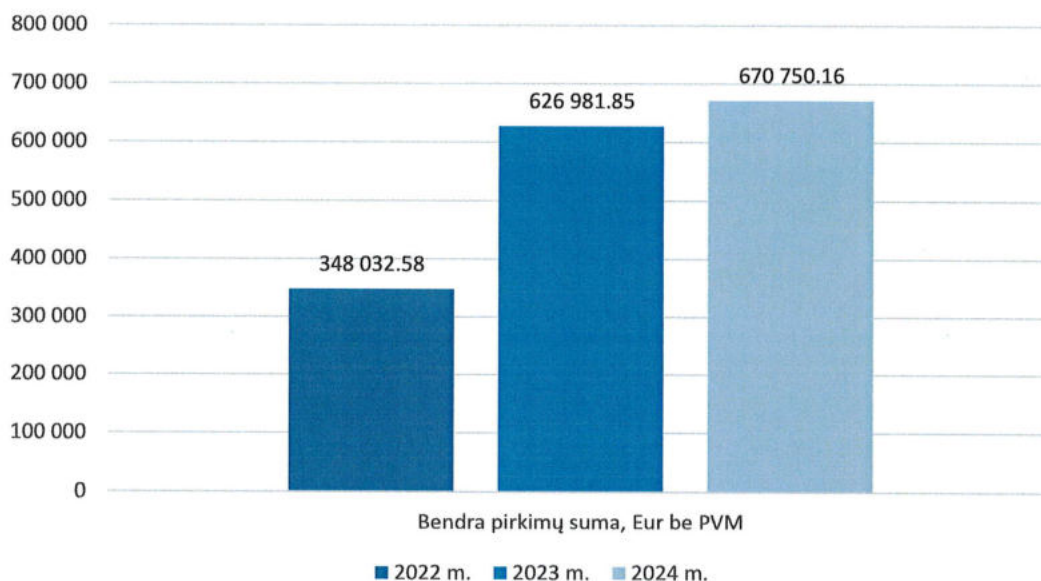
UAB PRATC prekių, paslaugų ir darbų pirkimus vykdo vadovaudamasi Viešųjų pirkimų įstatymo (toliau – VPI) ir 2021 m. vasario 18 d. PRATC direktoriaus įsakymu Nr. ĮVK – 17 patvirtintu Viešųjų pirkimų organizavimo ir vidaus kontrolės taisyklių nuostatomis.

Per 2024 metus UAB PRATC įvykdė 10 pirkimų atviro konkurso būdu, kurių bendra sutarčių vertė – 722 584,78 Eur be PVM. Atviro konkurso supaprastinto pirkimo būdu įvykdyti 7 pirkimai, kurių bendra sutarčių vertė – 431 334,67 Eur be PVM. Mažos vertės pirkimų įvykdyta už 928 523,76 Eur be PVM, iš viso 349 pirkimai, iš jų 10 pirkimų vykdyta per CVP IS skelbiamos apklausos būdu.

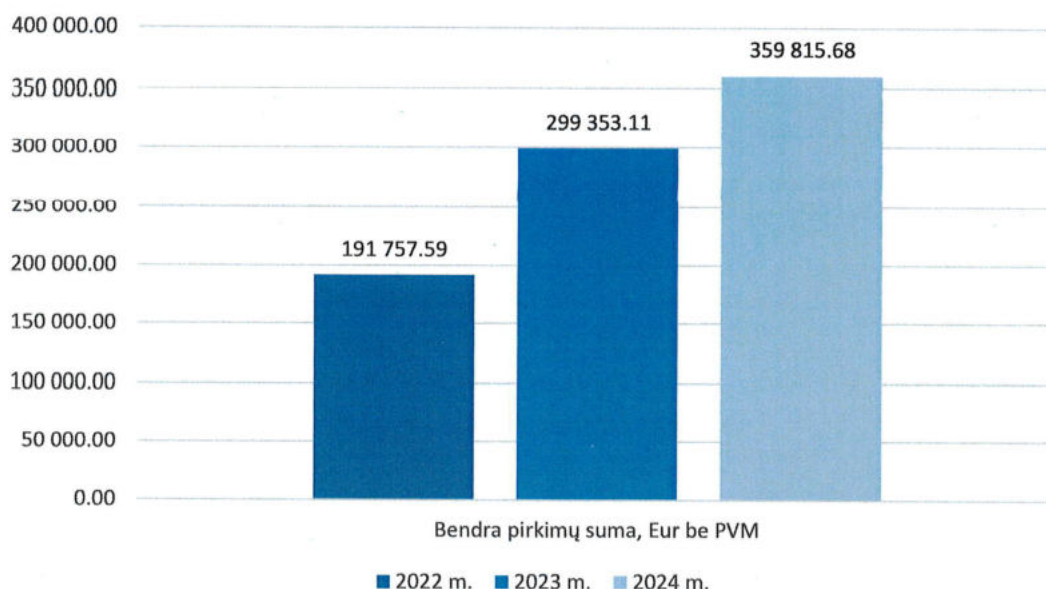
UAB PRATC įvykdytų viešųjų pirkimų 2022-2024 metais palyginimas pateikiamas 16 lentelėje ir grafinės išraiškos 40-42 paveiksluose.

16 lentelė. 2022-2024 m. UAB PRATC viešųjų pirkimų statistiniai duomenys (Eur be PVM):

Metai	Mažos vertės pirkimai (apklausos)	CPO LT	CVP IS		
			Skelbiama apklausa	Supaprastintas pirkimas	Atviras konkursas
2022 m.	348 032,58	191 757,59	243 077,83	3 324 492,79	3 450 911,40
2023 m.	626 981,85	299 353,11	254 739,13	1 852 861,96	3 361 724,81
2024 m.	670 750,16	359 815,68	257 951,60	431 334,67	722 584,78



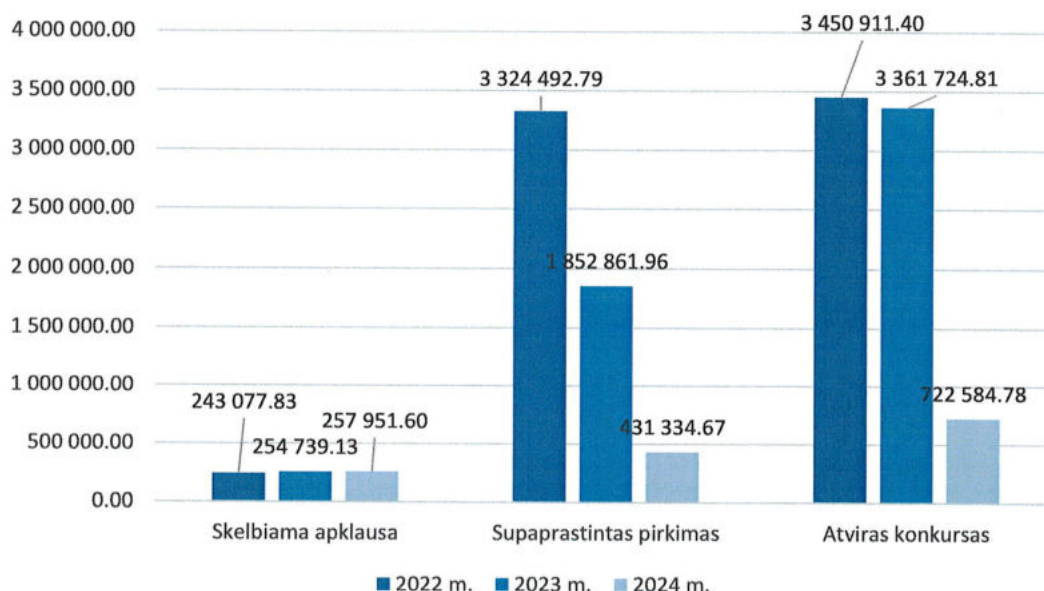
40 pav. UAB PRATC mažos vertės pirkimų (apklausų) 2022-2024 m. vertės, Eur be PVM



**41 pav.** UAB PRATC pirkimų, atliktų naudojantis CPO.lt elektroniniu katalogu 2022-2024 m. vertės, Eur be PVM

VPĮ 82 straipsnio 2 dalyje nurodyta perkančiosios organizacijos pareiga pirkti per CPO, jeigu galimos įsigyti prekės, paslaugos ar darbai atitinka perkančiosios organizacijos poreikius ir perkančioji organizacija negali prekių, paslaugų ar darbų įsigyti efektyvesniu būdu racionaliai naudodama tam skirtas lėšas. Naudojantis CPO elektroniniu katalogu per 2024 m. įvykdyti 12 pirkimų ir sudarytos sutartys, kurių vertė – 359 815,68 Eur be PVM.

Per CPO elektroninį katalogą vykdyti pirkimai dėl kompiuterinės įrangos įsigijimo, dyzelinio kuro į talpyklas ir degalinėse, buities ir kanceliarinių prekių, elektros pirkimai, administracinių patalpų valymo paslaugų bei kilimėlių keitimo paslaugų pirkimai.



**42 pav.** UAB PRATC pirkimų, atliktų per CVP IS 2022-2024 m. vertės, Eur be PVM

UAB PRATC per 2024 m. įvykdyti atviri ir supaprastinti atviri konkursai po kurių su laimėjusiu tiekėju sudarytos sutartys pateikiamos 17 lentelėje.

17 lentelė. UAB PRATC 2024 m. pasirašytos sutartys įvykdžius atvirus ir supaprastintus atvirus pirkimus

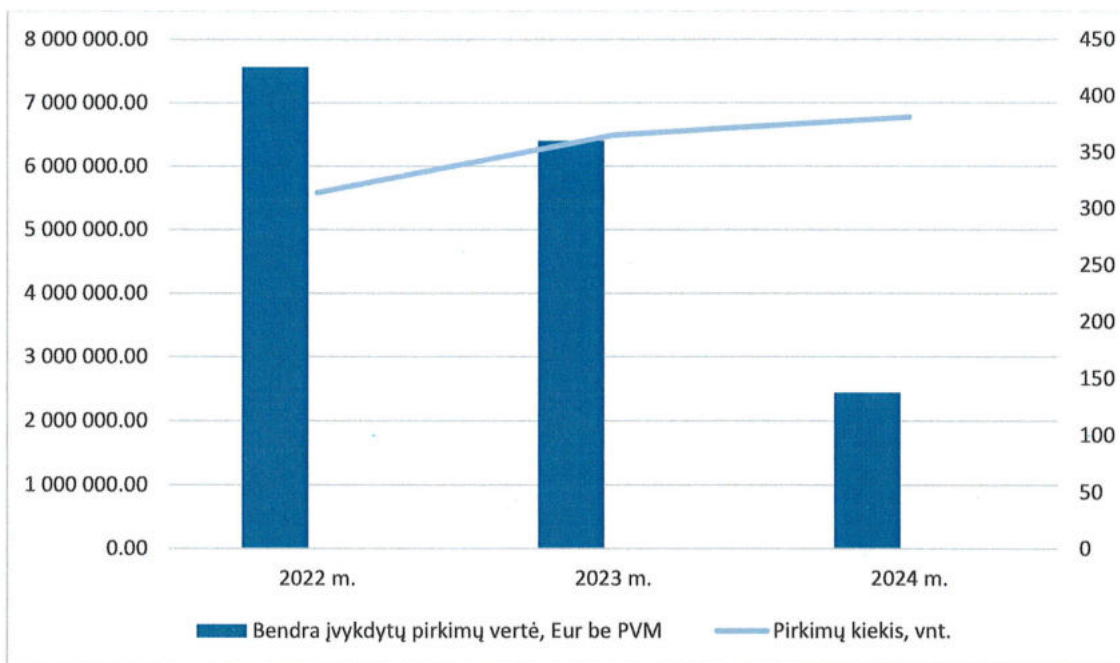
Eil. Nr.	Informacija apie pirkimus	Informacija apie laimėtoją, sutarties vertė
<b>1. Atviri konkursai</b>		
1.1.	Atliekų tankintuvo (kompaktoriaus) TANA GX320 remonto paslaugos	UAB „Baltic Industrial“ – 180 000,00 Eur be PVM
1.2.	Atliekų prie bendro naudojimo konteinerių surinkimo ir jų sutvarkymo Panevėžio r. savivaldybėje paslaugos	UAB „Ekonovus“ – 92 314,78 Eur be PVM
1.3.	Tekstilės atliekų surinkimo, vežimo ir galutinio sutvarkymo paslaugos	UAB „Ekonovus“ – 70 425,00 Eur be PVM
1.4.	Automobilio VOLVO FM 460 techninio aptarnavimo, remonto ir remontui reikalingų atsarginių detalių tiekimo paslaugos	UAB ARV SERVICE – 120 000,00 Eur be PVM
1.5.	Lengvųjų automobilių priežiūros (techninio aptarnavimo), remonto ir atsarginių detalių tiekimo paslaugos	UAB „Martonas“ – 60 000,00 Eur be PVM
1.6.	Teleskopinių krautuvų MERLO TF72.7-156 techninio aptarnavimo, remonto ir remontui reikalingų atsarginių detalių tiekimo paslaugos	UAB „Rovaltra“ – 70 000,00 Eur be PVM
1.7.	Didelių gabaritų atliekų išvežimo ir tvarkymo paslaugos	UAB Klaipėdos regiono atliekų tvarkymo centras – 93 850,00 Eur be PVM
1.8.	Teleskopinio krautuvo nuoma	UAB „Panevėžio rentvėjus“ – 31 995,00 Eur be PVM
<b>2. Supaprastinti atviri konkursai</b>		
2.1.	Maisto atliekų rūšiavimo linijos įrenginių techninės priežiūros ir remonto paslaugos	UAB „Narvija“ – 50 000,00 Eur be PVM
2.2.	Įrenginių (hidraulinių presų, mobiliųjų platformų ir konteinerių) techninio aptarnavimo, remonto ir remontui reikalingų atsarginių detalių tiekimo paslaugos	UAB „Axioma servisas“ – 60 000,00 Eur be PVM
2.3.	Atliekų prie bendro naudojimo konteinerių surinkimo ir jų sutvarkymo Biržų r. savivaldybės teritorijoje paslaugos	UAB „Ekonovus“ – 39 558,67 Eur be PVM
2.4.	Pavojingų atliekų surinkimo ir išvežimo paslaugos	UAB „Žalvaris“ – 70 000,00 Eur be PVM
2.5.	Komunalinių atliekų presavimo Biržų atliekų perkrovimo stotyje paslaugos	UAB „Ecoservice projektai – 64 800,00 Eur be PVM
2.6.	Krovinio automobilio su manipulatoriumi pirkimas	UAB „VENSVA“ – 80 000,00 Eur be PVM
2.7.	Komunalinių atliekų presavimo Rokiškio atliekų perkrovimo stotyje paslaugos	AB „Rokiškio komunalininkas“ – 66 976,00 Eur be PVM

Iš viso per ataskaitinius metus įvykdytas 381 pirkimas, kurių bendra vertė – 2 442 436,89 Eur be PVM. Dalis pirkimų buvo skelbiami po kelis kartus, kadangi nebuvo gauti tiekėjų pasiūlymai

arba jie viršijo suplanuotą PRATC biudžetą. Įvykdytų pirkimų pokyčiai per pastaruosius trejus metus pateikiami 18 lentelėje ir grafiškai pavaizduoti 43 paveiksle.

**18 lentelė.** Bendras UAB PRATC 2022-2024 m. įvykdytų pirkimų kiekis ir vertė, Eur be PVM

Metai	Bendra įvykdytų pirkimų vertė	Pirkimų kiekis, vnt.
2022 m.	7 558 272,19	314
2023 m.	6 395 660,86	365
2024 m.	2 442 436,89	381



**43 pav.** Bendras UAB PRATC 2022-2024 m. įvykdytų pirkimų kiekis ir vertė (Eur be PVM)

Iš pateiktų duomenų matyti, kad per 2024 metus įvykdytų pirkimų kiekis ženkliai nepakito, nors bendra sutarčių vertė yra mažesnė lyginant su ankstesniais metais. Atsižvelgiant į tai, kad 2022 metais ir dalis 2023 metų pirkimų buvo įvykdyta pagal ES lėšomis finansuojamus projektus (DGASA plėtra ir naujų statyba, maisto atliekų apdorojimo pastato statyba, maisto atliekų rūšiavimo linija ir kt.), todėl ataskaitinių metų bendra pirkimų vertė yra mažesnė.

## 6.2. Žalieji pirkimai

Žaliasis pirkimas – pirkimas, kurio vykdytojas įsigyja prekių, paslaugų ar darbų darančių kuo mažesnę neigiamą poveikį aplinkai viename, keliuose ar visuose tų prekių, paslaugų ar darbų gyvavimo ciklo etapuose. Žalieji viešieji pirkimai yra viena iš priemonių siekti aplinkos apsaugos politikos tikslų, susijusių su klimato kaita, gamtinių išteklių naudojimu, tvariu vartojimu bei gamyba.

Pagal Lietuvos Respublikos Vyriausybės 2021 m. birželio 21 d. nutarimą Nr. 478 nuo 2023 metų Perkančiųjų organizacijų žalieji viešieji pirkimai turi sudaryti 100 proc. pirkimų vertės. Per 2024 metus UAB PRATC įvykdė 95,6 proc. žaliųjų pirkimų nuo visų pirkimų vertės.

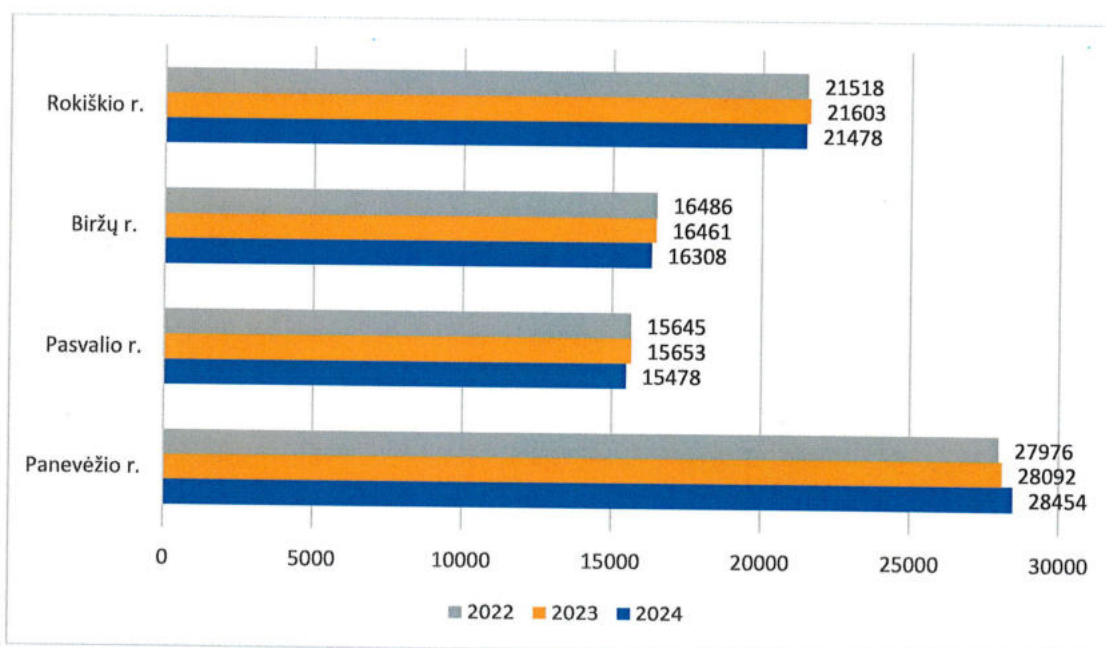
Siekiant įgyvendinti tikslus UAB PRATC specialistai dalyvauja seminaruose susijusiuose su Žaliųjų pirkimų reikalavimais, atliekamos rinkos konsultacijos, nagrinėjama Viešųjų pirkimų tarnybos skelbiama geroji praktika bei kitų Perkančiųjų organizacijų įvykdyti pirkimai.

## 7. VIETINĖS RINKLIAVOS UŽ KOMUNALINIŲ ATLIEKŲ SURINKIMĄ IR TVARKYMĄ ADMINISTRAVIMO VEIKLA

UAB PRATC, vykdydamas įsipareigojimus bei savivaldybių pavestas funkcijas užtikrinti komunalinių atliekų tvarkymo paslaugos visuotinumą ir prieinamumą, pagal Biržų, Panevėžio, Pasvalio ir Rokiškio rajonų savivaldybių patvirtintus Vietinės rinkliavos už komunalinių atliekų surinkimą iš atliekų turėtojų ir atliekų tvarkymą (toliau – Vietinė rinkliava) nuostatus, įsigaliojusius nuo 2017 m. spalio 1 d. (Rokiškio rajono savivaldybėje - nuo 2018 m. sausio 1 d.) užtikrino kokybišką komunalinių atliekų surinkimo ir tvarkymo paslaugų teikimą ir kontrolę bei regiono komunalinių atliekų tvarkymo sistemos sąnaudų padengimą atliekų turėtojų mokamos privalomos įmokes (Vietinės rinkliavos) lėšomis.

### 7.1. Vietinės rinkliavos administravimas

Vietinės rinkliavos mokėtojų skaičius ir jo pokytis pateiktas 44 paveiksle.



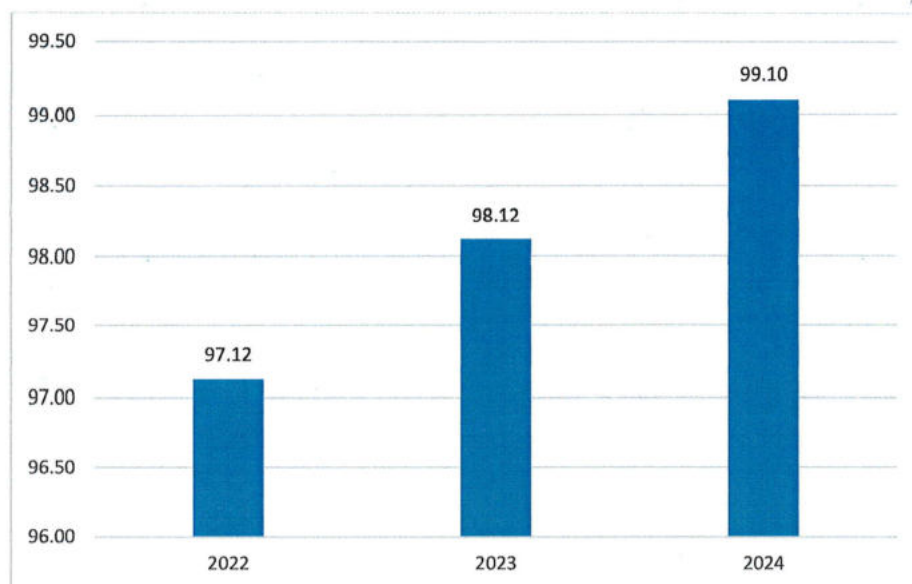
44 pav. Vietinės rinkliavos mokėtojų skaičius savivaldybėse 2022–2024 m.

Priskaityta ir sumokėta Vietinė rinkliava nuo rinkliavos įvedimo 2017 m. spalio 1 d., sumokėta ir nesumokėta suma 2024 m. pabaigoje pateikta 19 lentelėje ir 45, 46 paveiksluose.

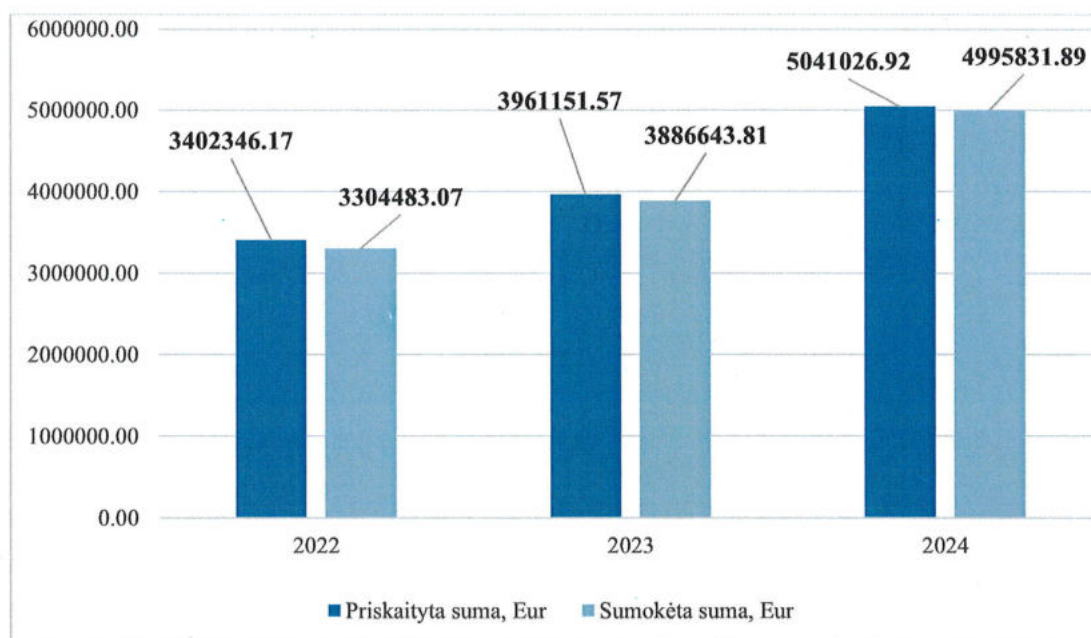
**19 lentelė. Vietinės rinkliavos surinkimas**

Pavadinimas	Laikotarpis, m., ketv.	Biržų r.		Panevėžio r.		Pasvalio r.		Rokiškio r.		Iš viso Panevėžio regione
		Fiziniai	Juridiniai	Fiziniai	Juridiniai	Fiziniai	Juridiniai	Fiziniai	Juridiniai	
Priskaityta suma, Eur	2022	544620,20	140195,54	702763,61	182110,42	588294,30	180140,65	752131,85	312089,60	3402346,17
	2023	583082,27	155133,82	1014541,51	311030,15	636649,22	194490,05	750183,47	316041,08	3961151,57
	2024	960773,17	273442,34	1171562,12	353134,83	903282,09	318530,74	748058,31	312243,32	5041026,92
Apmokėta suma, Eur	2022	529805,32	137409,96	707395,49	175866,49	566970,14	175893,46	714188,07	296954,14	3304483,07
	2023	577732,03	155989,28	993201,50	287631,86	622117,46	194047,95	742987,25	312936,48	3886643,81
Laikotarpio priskaitymo ir apmokėjimo santykis, proc.	2024	949447,89	264971,31	1171968,37	349858,63	888211,82	305847,83	748804,25	316721,79	4995831,89
	2022	97,28	98,01	100,66	96,57	96,38	97,64	94,96	95,15	97,12
	2023	99,08	100,55	97,90	92,48	97,72	99,77	99,04	99,02	98,12
Nesumokėta suma laikotarpio pabaigoje, Eur	2024	98,82	96,90	100,03	99,07	98,33	96,02	100,10	101,43	99,10
	2022	14814,88	2785,58	-4631,88	6243,93	21324,16	4247,19	37943,78	15135,46	97863,10
	2023	5350,24	-855,46	21340,01	23398,29	14531,76	442,10	7196,22	3104,60	74507,76
Nesumokėta suma, Eur (skaičiuojant nuo rinkliavos 2022-01)	2024	11325,28	8471,03	-406,25	3276,20	15070,27	12682,91	-745,94	-4478,47	45195,03
	2024-12-31	31490,40	10401,15	16301,88	32918,42	50926,19	17372,20	44394,06	13761,59	217565,89

2024 m. priskaityta Vietinės rinkliavos už komunalinių atliekų surinkimą ir tvarkymą suma siekė 5 041 026,92 Eur. 2024 m. apmokėta Vietinės rinkliavos už komunalinių atliekų surinkimą ir tvarkymą suma – 4 995 831,89 Eur, 2024 m. priskaitymo ir apmokėjimo santykis – 99,10 proc.



**45 pav.** Vietinės rinkliavos priskyrimo ir apmokėjimo santykis, proc. 2022–2024 m.



**46 pav.** Vietinės rinkliavos priskyrimų ir apmokėjimų palyginimas 2022-2024 m.

UAB PRATC 2024 metais išsiuntė vietinės rinkliavos už komunalinių atliekų surinkimą ir tvarkymą mokėjimo už gyvenamosios paskirties nekilnojamojo turto objektus pranešimus: Biržų r. 14 253 vnt., Panevėžio r. 18 497 vnt., Pasvalio r. 13 326 vnt., Rokiškio r. 18 199 vnt. Gyvenamosios paskirties nekilnojamojo turto objektus valdantiems atliekų turėtojams iš viso buvo išsiųsta 64 275 vnt. masiniu būdu suformuotų mokėjimo pranešimų. Už sodo paskirties objektus pateikta mokėjimo pranešimų: Biržų r. 626 vnt., Panevėžio r. 8 309 vnt., Pasvalio r. 672 vnt., Rokiškio r. 1 099 vnt. Mokėjimo pranešimai už garažo paskirties objektus buvo išsiųsti: Biržų r. 838 vnt., Panevėžio r. 747 vnt., Pasvalio r. 962 vnt., Rokiškio r. 1 374 vnt. Vidutiniškai apie 72 proc. mokėjimo pranešimų yra siunčiami paprastu paštu.

2024 m. buvo vykdomas ikiteisminis skolų išieškojimas: formuojami ir siunčiami individualūs įspėjimai ir kiti dokumentai informuojantys apie skolą. Ikiteisminio skolų išieškojimo

veiksmams nepasiektą skolos grąžinimą sekė teisminis skolų išieškojimas ir priverstinis vykdymas. 2024 m. nuolat bendradarbiauta su advokatais teikiant ir tikslinant duomenis apie skolininkus.

2019 m. patvirtinto Vietinės rinkliavos už komunalinių atliekų surinkimą ir tvarkymą skolų išieškojimo tvarkos aprašo (toliau – Skolų tvarka) pagrindu vykdant skolų išieškojimo veiklą, sisteminami skolų rodikliai. Skolos suma 2017 -2024 m. laikotarpį 2024 m. pabaigai – 900 448,28 Eur.

2024 m. vykdant juridinių asmenų atsiskaitymų kontrolę ir skolų prevenciją, visiems juridiniams asmenims buvo išsiųsti skolų suderinimo aktai. Atliekant skolų suderinimo veiksmus, pagerėjo juridinių asmenų atsiskaitymai ir Vietinės rinkliavos surinkimas.

Vykdant skolų prevencijos veiksmus didėja per metus priskaitomos Vietinės rinkliavos surinkimo lygis bei yra dengiamos ankstesniais laikotarpiais nesumokėtos Vietinės rinkliavos sumos.

Vietinės rinkliavos skolų išieškojimo proceso duomenys laikotarpio pabaigai pateikiami 20 lentelėje.

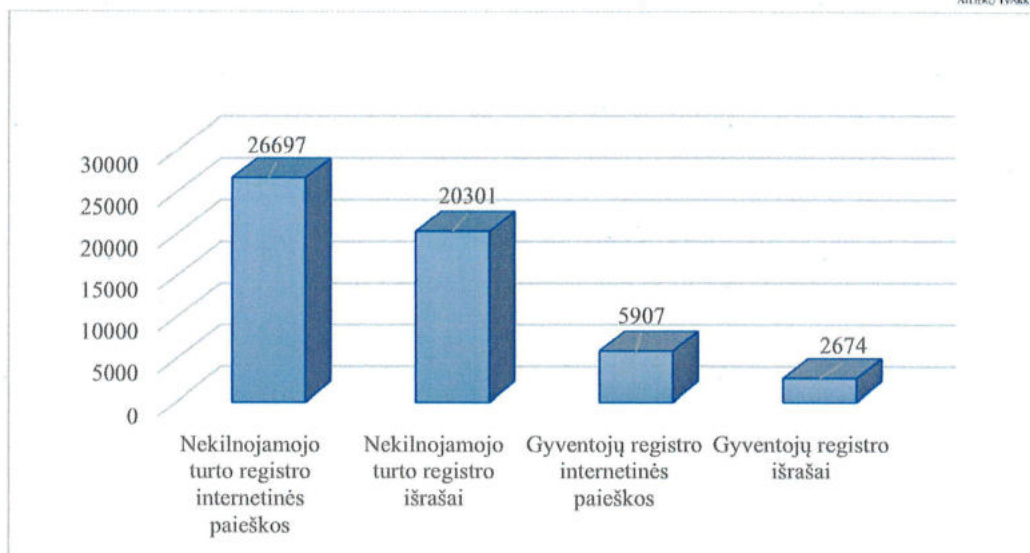
**20 lentelė.** Vietinės rinkliavos skolų išieškojimo duomenys

Pavadinimas	Laikotarpis, m.	Biržų r.	Panevėžio r.	Pasvalio r.	Rokiškio r.	Iš viso regione
Skolos suma laikotarpio pradžioje, Eur (skaičiuojant nuo rinkliavos įvedimo pradžios 2017-10)	2024-01-01	170990,30	278708,48	195815,42	209739,05	855253,25
Skolininkų skaičius laikotarpio pradžioje, vnt.	2024-01-01	3590	6946	3800	4396	18732
Priskaityta per laikotarpį, Eur	2024	1234215,51	1524696,95	1221812,83	1060301,63	5041026,92
Apmokėta per laikotarpį, Eur	2024	1214419,20	1521827,00	1194059,65	1065526,04	4995831,89
Sudengta senų skolų 2017, 2018, 2019, 2020, 2021, 2022, 2023, 2024 m., Eur	2024	-19796,31	-2869,95	-27753,18	5224,41	-45195,03
Skolos suma laikotarpio pabaigoje, Eur (skaičiuojant nuo rinkliavos įvedimo pradžios 2017-10)	2024-12-31	190786,61	281578,43	223568,60	204514,64	900448,28
Skolininkų skaičius laikotarpio pabaigoje, vnt.	2024-12-31	3043	5616	2932	3726	15317

Juridiniai asmenys Vietinę rinkliavą moka stabiliai, o priskaitymo ir apmokėjimo santykis rodo, kad šios kategorijos mokėtojai savo prievolės vykdo atsakingai. Surinkimo stabilumą palaiko ir reguliarius (kiekvieną mėnesį) mokėjimo pranešimų pateikimas šios grupės mokėtojams.

VĮ Registro centro pateikiami naujausi Gyventojų registro duomenys yra tvarkomi Rinkliavų padalinio darbuotojų: duomenys filtruojami, perkeliama į informacinę sistemą, identifikuojamos po duomenų įkėlimo atsiradusios klaidos (dėl pasikeitusių gyventojų registracijos duomenų), tikslinamas atliekų turėtojų registras individualiai analizuojant duomenų į informacinę sistemą įkėlimo metu nustatytus neatitikimus.

Nekilnojamojo turto ir Gyventojų registrų duomenų apdorojimo 2024 m. rodikliai yra pateikti 47 paveiksle.



47 pav. 2024 m. VĮ Registrų centro duomenų apdorojimas, vnt.

Užtikrinant administruojamų savivaldybių atliekų turėtojų registrų aktualumą, per 2024 metus buvo atliktos Nekilnojamojo turto registro 26 697 ir Gyventojų registro 5 907 internetinės paieškos VĮ Registrų centro duomenų bazėje ir jų duomenų pagrindu atliktos korekcijos.

Vadovaujantis galiojančiais savivaldybių teisės aktais, 2024 metais atliekų turėtojams taikytos Vietinės rinkliavos lengvatos. Pasvalio rajono savivaldybės tarybos 2018 m. vasario 14 d. sprendimo Nr. T1-26 pagrindu, Pasvalio rajono savivaldybės atliekų turėtojams 2024 metais iš viso buvo pritaikyta lengvatų už 1 823,13 Eur. Atsižvelgiant į Biržų rajono savivaldybės tarybos 2017 m. rugpjūčio 31 d. sprendimą Nr. T-14, Biržų kaimo bendruomenėms, Biržų rajono savivaldybės teritorijoje valdančioms, naudojančioms, disponuojančioms bendruomeninės paskirties pastatais, pritaikyta lengvatų už 4 766,41 Eur.

## 7.2. Savivaldybių būtiniosios su komunalinių atliekų tvarkymu susijusios sąnaudos

Savivaldybių būtiniosios su komunalinių atliekų tvarkymu susijusios sąnaudos administruojamose savivaldybėse 2024 m. siekė 4 422 518 Eur be PVM. Būtiniosios su komunalinių atliekų tvarkymu susijusios sąnaudos pateiktos 21 lentelėje.

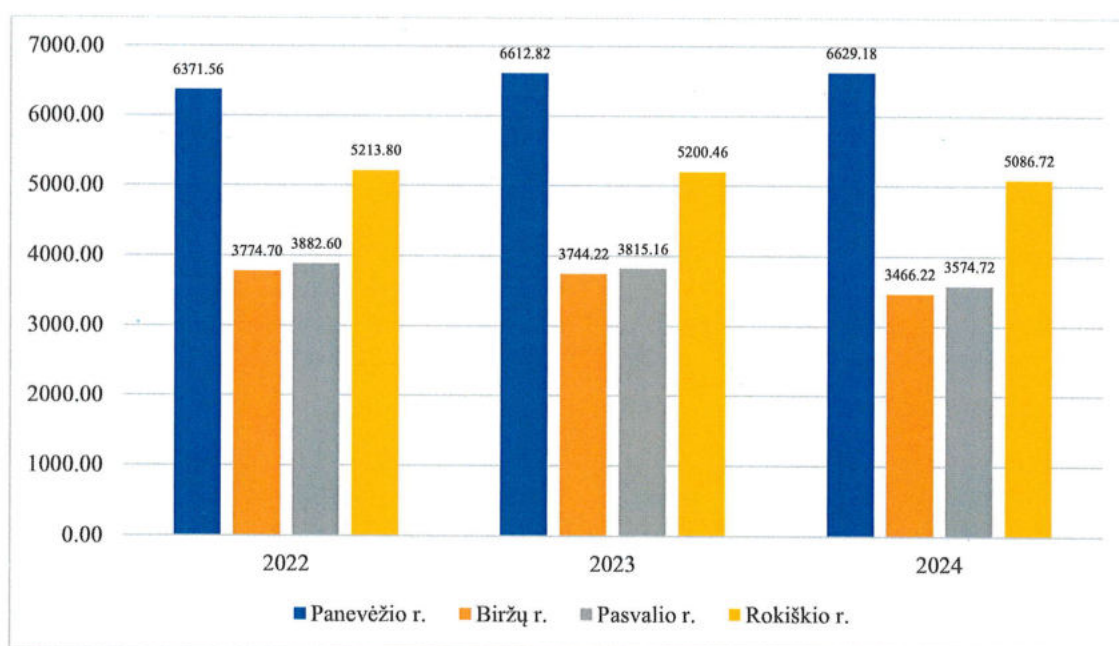
**21 lentelė.** Būtiniosios su komunalinių atliekų tvarkymu susijusios sąnaudos administruojamose savivaldybėse 2024 m., Eur be PVM.

Pavadinimas	Biržų r.	Pasvalio r.	Panevėžio r.	Rokiškio r.	Iš viso
MKA, tekstilės (su sutvarkymu), augalinės kilmės maisto atliekų surinkimo ir transportavimo sąnaudos	381 848	333 557	407 547	324 629	1 447 581
Atliekų sutvarkymo sąnaudos (be tekstilės atliekų sutvarkymo)	485 468	457 249	794 686	671 212	2 408 615
Komunalinių atliekų sistemos organizavimo ir administravimo sąnaudos	124 561	123 429	171 121	147 211	566 322
<b>Iš viso:</b>	<b>991 877</b>	<b>914 235</b>	<b>1 373 354</b>	<b>1 143 052</b>	<b>4 422 518</b>

### 7.3. Komunalinių atliekų surinkimo ir tvarkymo paslaugų administravimas

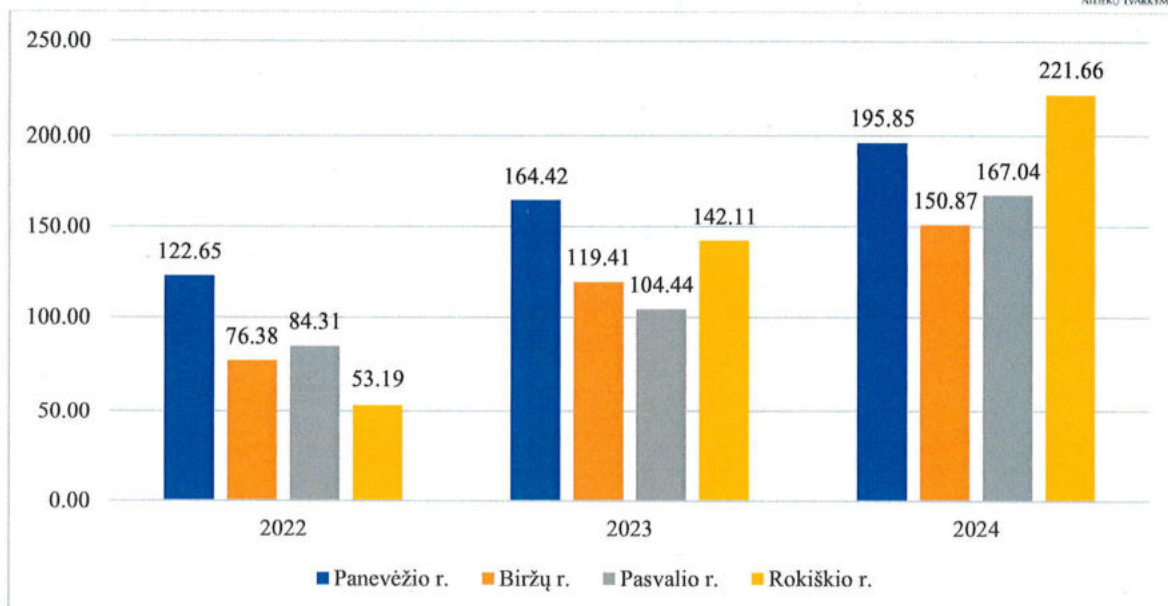
2024 m. buvo vykdoma paslaugų teikėjų (UAB „Švaros komanda“, AB „Rokiškio komunalininkas“, UAB „Ecoservice projektai“, UAB „Ekonovus“, AB „Panevėžio specialus autotransportas“) teikiamų paslaugų kontrolė. Vykdydami UAB PRATC pavestas Vietinės rinkliavos už komunalinių atliekų tvarkymą administravimo sutartyse funkcijas atliekami planiniai bei neplaniniai atliekų surinkimo ir jų vežimo į apdorojimo arba šalinimo įrenginius paslaugų teikimo kokybės patikrinimai. Patikrinimų bei klientų aptarnavimo metu vykdyta gyventojų rūšiavimo įpročių stebėseną, teikta informacija apie atliekų tvarkymą ir visą atliekų tvarkymo infrastruktūrą Panevėžio regione.

2024 m. iš administruojamų savivaldybių teritorijų į Panevėžio regiono sąvartyną mišrių komunalinių atliekų buvo pristatyta 18 756,84 t, 615 t mažiau nei 2023 m.



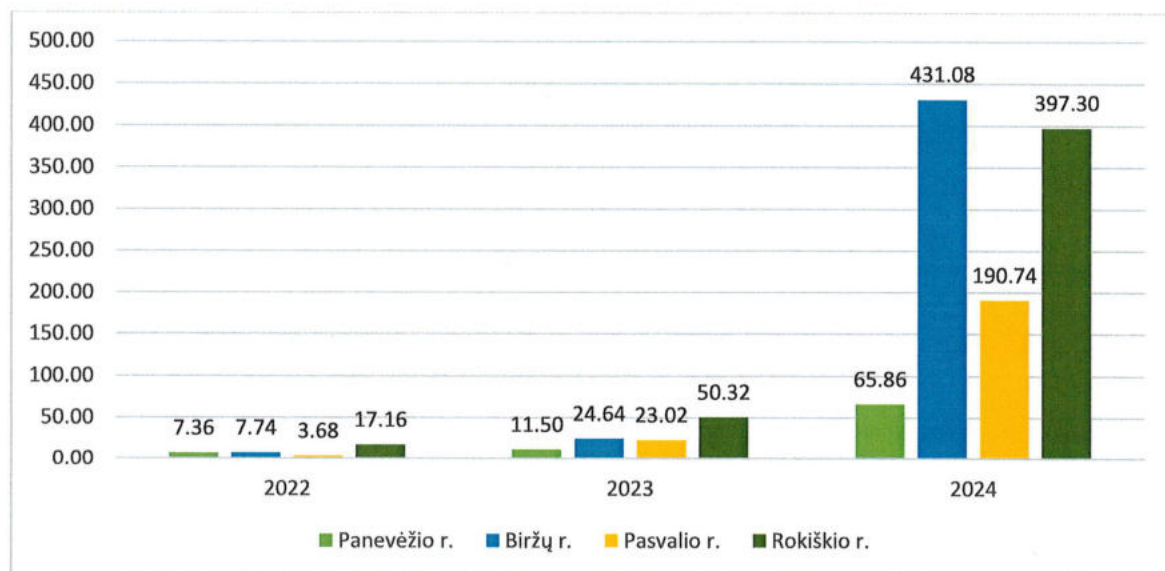
**48 pav.** 2022-2024 m. savivaldybių teritorijose surinkta mišrių komunalinių atliekų, t

Per 2024 m. Panevėžio regiono administruojamų savivaldybių teritorijoje surinkta 735,42 t tekstilės atliekų, 205,04 t daugiau nei 2023 m.



49 pav. 2022-2024 m. savivaldybių teritorijose surinkta tekstilės atliekų, t

2024 m. Biržų r., Panevėžio r., Pasvalio r. ir Rokiškio r. savivaldybių teritorijose iš viso buvo surinkta 1 084,98 t augalinės kilmės maisto atliekų t. y. 975,5 t daugiau nei 2023 m. Žymų augalinės kilmės maisto atliekų didėjimą 2024 m. sąlygojo išplėsta atliekų surinkimo infrastruktūra – pastatyti papildomi bendro naudojimo augalinės kilmės maisto atliekų surinkimo konteineriai, didesnių gyvenviečių individualioms valdoms išdalintos individualaus naudojimo maisto atliekų surinkimo priemonės.



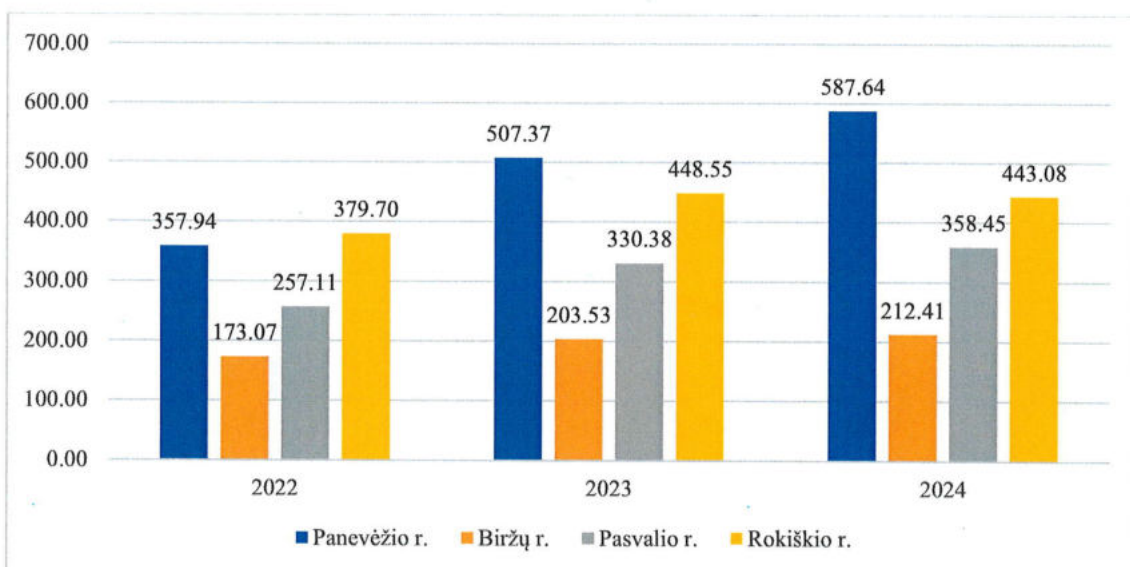
50 pav. 2022-2024 m. savivaldybių teritorijose surinkta maisto atliekų, t

Komunalinių atliekų sraute susidarančių pakuočių bei popieriaus atliekų rūšiuojamojo surinkimo ir jų vežimo paslaugas Panevėžio r., Pasvalio r. ir Rokiškio r. savivaldybių teritorijose teikia UAB „Ekonovus“, Biržų r. savivaldybėje - UAB „Ecoservice projektai“.

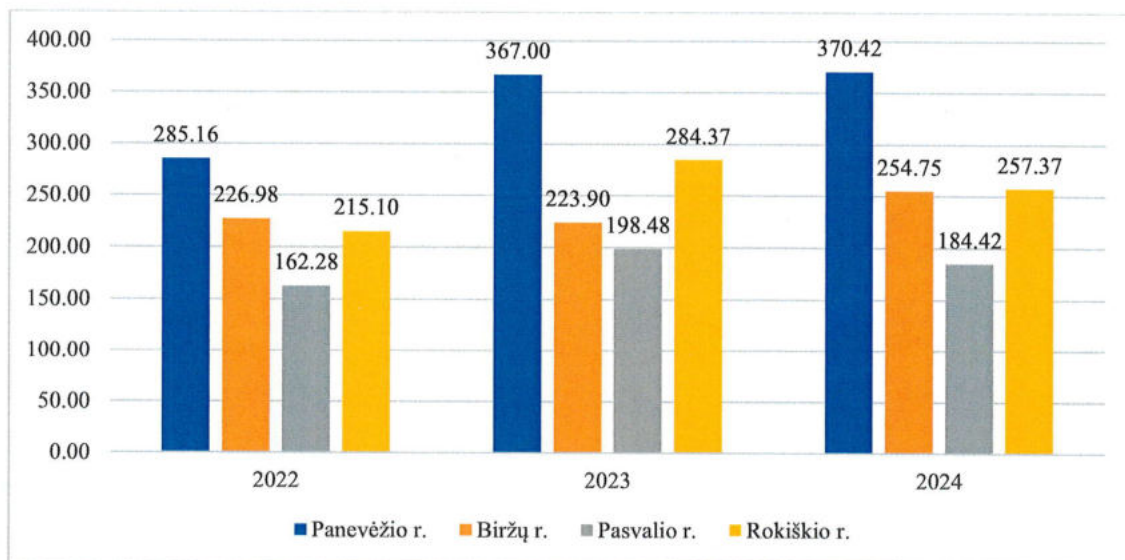
2024 m. regiono savivaldybių teritorijose buvo surinkta 1 601,58 t pakuočių atliekų (111,75 t daugiau, nei 2023 m.) bei 1 066,96 t stiklo atliekų (6,79 t mažiau nei 2023 m.) iš fizinių ir juridinių asmenų individualaus naudojimo konteinerių.

Iš pakuočių bendro naudojimo konteinerių buvo surinkta 382,65 t plastiko (18,9 proc. daugiau nei 2023 m.), 380,82 t popieriaus (15,18 proc. daugiau nei 2023 m.) ir 712,36 t stiklo pakuočių atliekų. Stiklo pakuočių atliekų buvo surinkta 9,08 proc. daugiau nei 2023 m..

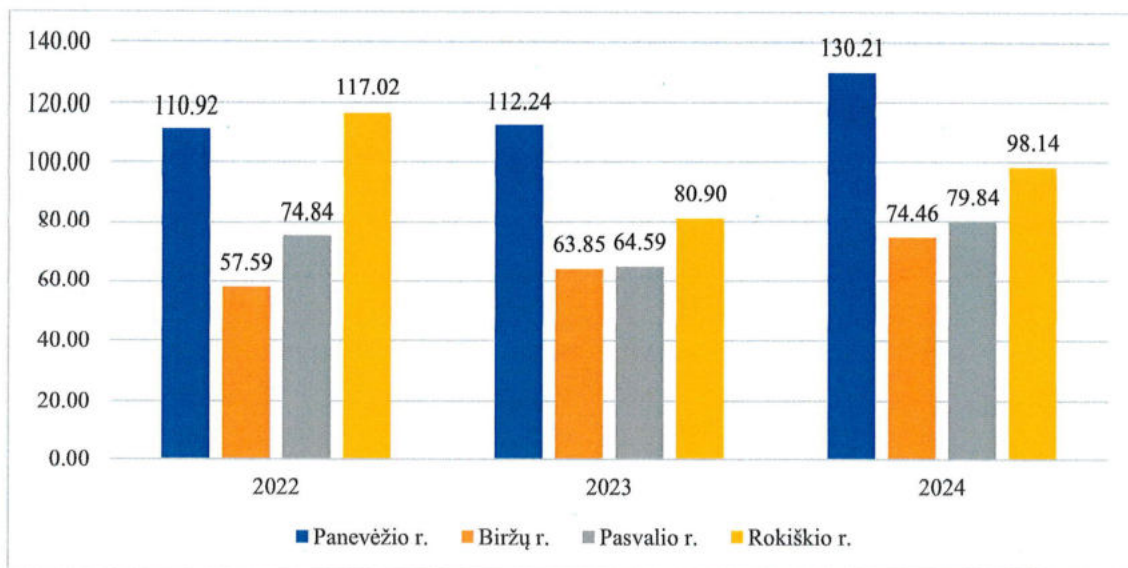
Komunalinių atliekų sraute susidarantių pakuočių bei popieriaus atliekų rūšiuojamojo surinkimo rezultatai pateikti 51-55 paveiksluose.



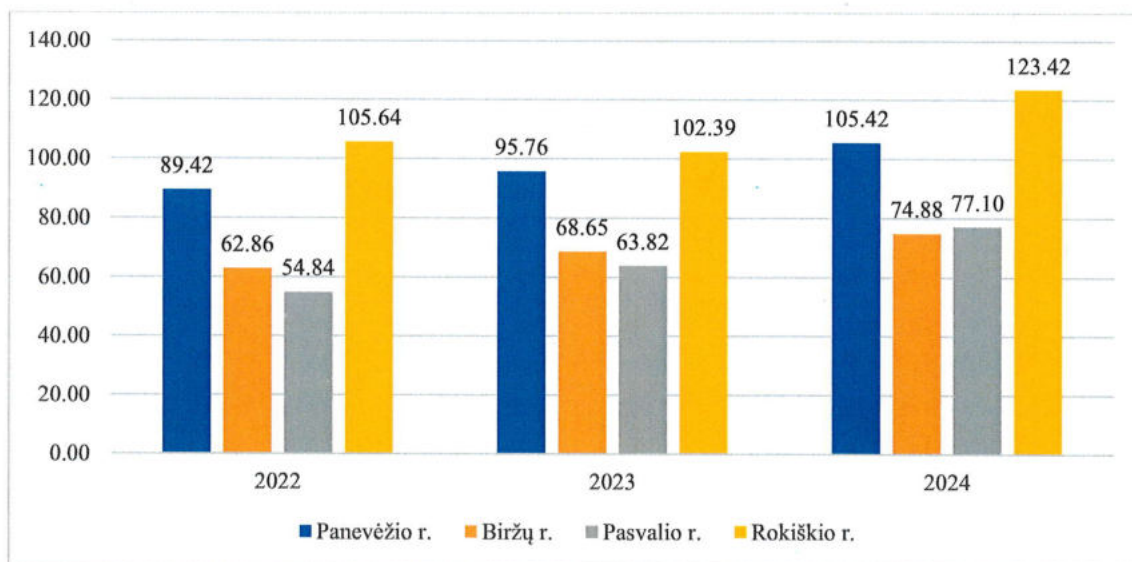
**51 pav.** 2022-2024 m. savivaldybių teritorijose surinkta pakuočių atliekų fizinių ir juridinių asmenų konteineriuose, t



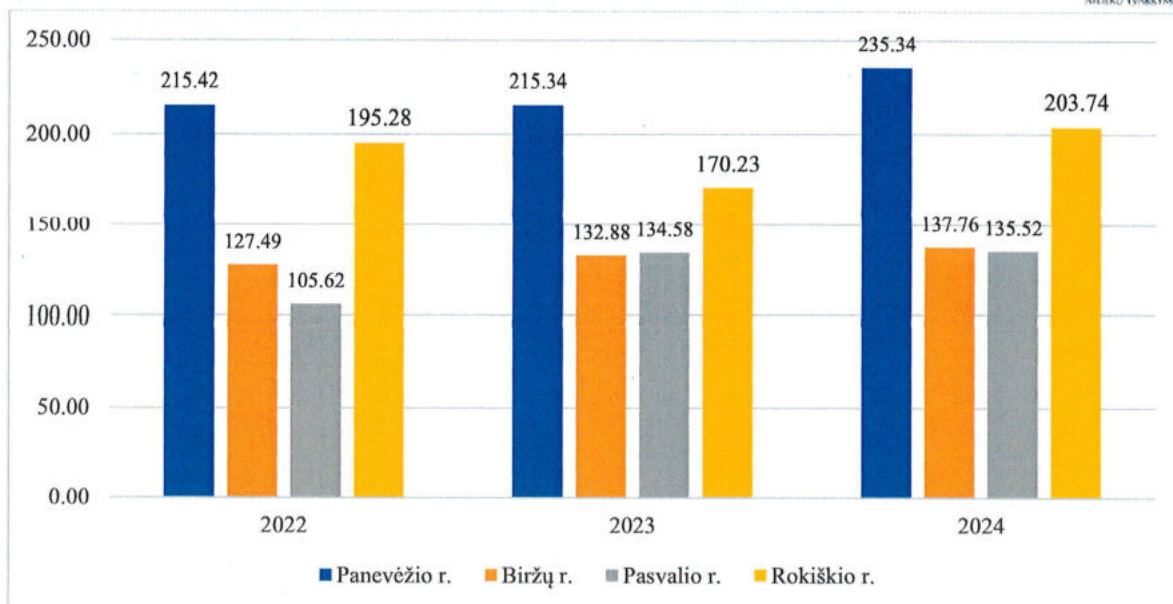
**52 pav.** 2022-2024 m. savivaldybių teritorijose surinkta stiklo pakuočių atliekų fizinių ir juridinių asmenų konteineriuose, t



**53 pav.** 2022-2024 m. savivaldybių teritorijose surinkta plastiko atliekų bendro naudojimo konteineriuose, t



**54 pav.** 2022-2024 m. savivaldybių teritorijose surinkta popieriaus atliekų bendro naudojimo konteineriuose, t



**55 pav.** 2022-2024 m. savivaldybių teritorijose surinkta stiklo atliekų bendro naudojimo konteineriuose, t

#### 7.4. Atliekų turėtojų aptarnavimas ir informavimas

Per 2024 m. buvo parengti ir publikuoti straipsniai, atliekų surinkimo grafikai, įvairūs informaciniai pranešimai apie komunalinių atliekų surinkimo paslaugų vykdymą savivaldybėse publikuoti administratoriaus interneto puslapiuose, vietinėje spaudoje bei socialiniuose tinkluose.

## 8. TEISINĖ INFORMACIJA

Per ataskaitinius metus buvo siekiama toliau įgyvendinti priemones, skirtas asmens duomenų apsaugos reikalavimų užtikrinimui. Išorinis paslaugų teikėjas sudarytos sutarties pagrindu teikia duomenų apsaugos pareigūno paslaugas. Per ataskaitinius metus buvo registruotas 1 asmens duomenų pažeidimas, neigiamų pasekmių nenumatyta, numatytos ir įgyvendintos priemonės, įgalinančios ateityje išvengti tokio pobūdžio pažeidimų.

Vykdomi klientų, pristatančių atliekas tvarkymui, skolų išieškojimo procesai, skolos išieškomos teismo įsakymais, kas įgalina greičiau, pigiau ir efektyviau pasiekti rezultatą. Teikiame reikalavimus įtraukti bendrovę į kreditorių sąrašą, jei skolininkams iškeliamos bankroto bylos, vėliau dalyvaujame bankroto procese (gauname kreditorių susirinkimų darbotvarkes, teikiame balsavimo biuletenius šiais klausimais).

Ataskaitiniais metais įmonei nebuvo pareikšta ieškinių.

UAB PRATC – savivaldybių valdoma įmonė, todėl jai taikomos Korupcijos prevencijos įstatymo nuostatos. Parengtas, patvirtintas ir viešai paskelbtas Pranešimų apie pažeidimus UAB PRATC pateikimo vidiniu kanalu ir jų nagrinėjimo tvarkos aprašas, įdiegtas pranešėjų kanalas. Ataskaitiniu laikotarpiu ypatingas dėmesys buvo skiriamas DGASA darbuotojų įtraukimui į korupcijos prevencijos veiklą, vidiniuose mokymuose juos edukuojant apie korupcijos prevenciją.

Taip pat ataskaitiniu laikotarpiu buvo įgyvendinami interesų valdymo teisinius santykius reglamentuojantys teisės aktų reikalavimai. Darbuotojai, kuriems nustatyta pareiga deklaruoti privačius interesus, yra pateikę privačių interesų deklaracijas. Ataskaitiniu laikotarpiu tarp interesų konfliktų nebuvo.

Rengiant bendrovės vidaus teisės aktus, įgyvendinama socialinė partnerystė, vykdam informavimo bei konsultavimo procedūras su įmonėje veikiančia Darbo taryba.

## 9. EKONOMINIAI - FINANSINIAI VEIKLOS REZULTATAI

Ataskaitiniais metais UAB PRATC pardavimo pajamos siekė 9 761 tūkst. Eur. Pajamų detalizacija ir palyginamoji informacija su praėjusiais metais pateikiama 22 lentelėje.

**22 lentelė.** UAB PRATC 2023 – 2024 m. pajamų pasiskirstymas pagal veiklas

<i>Pajamos</i>	<i>2023 m., tūkst. Eur</i>	<i>2024 m., tūkst. Eur</i>	<i>Pokytis %</i>
Pajamos už atliekų priėmimą tvarkymui	6435	7594	18%
Pajamos už komunalinių atliekų tvarkymo sistemos administravimui patirtas būtinausias sąnaudas (atliekų surinkimas, transportavimas, administravimas)	1749	2076	19%
Pajamos už surinktų antrinių žaliavų, elektronikos atliekų pardavimą ir kitos	55	62	13%
Pajamos už biodujų surinkimą	2	8	300%
Pajamos už komposto ir biologiškai skaidžių atliekų pardavimą	26	21	-19%
<b>VISO:</b>	8 267	9 761	18%

2024 metais lyginant su praėjusiais 2023 m. pajamos padidėjo 1 494 tūkst. Eur arba 18 proc. Pajamų pokytį lėmė visų rūšių, išskyrus už komposto pardavimą, padidėjusios pajamos. Pajamos už atliekų priėmimą tvarkymui, kaip ir kiekvienais metais, sudaro pagrindinę pajamų dalį (78 %) pajamų struktūroje. Atliekų priėmimo tvarkymui paslaugų kaina nustatoma vadovaujantis solidarumo principu ir principu „teršėjas moka“ (atliekų tvarkymo išlaidas apmoka atliekų turėtojas). Atliekų priėmimo tvarkymui kainos patvirtintos, akcininkams pritarus, UAB PRATC direktoriaus 2023 m. rugsėjo 15 d. įsakymu ĮVK-51. Paslaugų kaina grindžiama būtinosiomis su komunalinių atliekų tvarkymu susijusiomis sąnaudomis, užtikrinant ilgalaikį komunalinėms atliekoms tvarkyti skirtos infrastruktūros eksploatavimą, jos atnaujinimą, sudarant komunalinių atliekų turėtojams priimtinas sąlygas dalyvauti komunalinių atliekų tvarkyme, mažinant aplinkos teršimą.

2024 m. gegužės 27 d. Valstybinės energetikos reguliavimo tarybai nutarimu Nr. O3E-768 nustačius regioninę kainą UAB PRATC, nuo 2024 m. rugsėjo 1 d. taikoma nustatyta regioninė kaina komunalinių atliekų tvarkymo paslaugai savivaldybių komunalinių atliekų tvarkymo sistemoje.

Pajamomis už komunalinių atliekų tvarkymo sistemos administravimui patirtas būtinausias sąnaudas (atliekų surinkimą, transportavimą, administravimą), kurių 2024 m. gauta 2076 tūkst. Eur arba 19% daugiau negu 2023 m., yra dengiamos keturių regiono administruojamų savivaldybių komunalinių atliekų tvarkymo sistemos administravimo veiklos bei atliekų surinkimo, transportavimo būtiniosios sąnaudos.

**23 lentelė. 2023 – 2024 m. patirtos sąnaudos**

<i>Sąnaudos</i>	<i>2023 m., tūkst. Eur</i>	<i>2024 m., tūkst. Eur</i>	<i>Pokytis %</i>
Regioninio atliekų sąvartyno bei MBA eksploatavimo ir didelių gabaritų atliekų sutvarkymo sąnaudos	5268	5370	2%
Sąnaudos komunalinių atliekų tvarkymo sistemos administravimo veiklai ( atliekų surinkimui, konteinerinių aikštelių eksploatavimui, administravimui be bendrųjų administracinių sąnaudų)	1810	2032	12%
Bendrosios ir administracinės sąnaudos	515	535	4%
Sąnaudos didelių gabaritų ir pavojingų atliekų priėmimo aikštelių eksploatacijai, atliekų paruošimui pakartotiniam naudojimui	650	822	26%
Sąnaudos atliekų perkrovimo vietų eksploatacijai ir atliekų transportavimui iš jų	167	182	9%
Sąnaudos biologiškai skaidžių atliekų kompostavimo aikštelių eksploatacijai, komposto pardavimui	204	277	36%
Maisto virtuvės atliekų tvarkymo sąnaudos	0	134	100%
Reguliuojamos veiklos sąnaudos	28	65	132%
Palūkanos už paskolas, kitos sąnaudos	6	8	33%
<b>VISO:</b>	<b>8 648</b>	<b>9425</b>	<b>9%</b>

2023 metais bendrovėje pagrindinė dalis 5370 tūkst. Eur arba 57 proc. sąnaudų patirta tvarkant atliekas sąvartyno įrenginiuose ir eksploatuojant sąvartyno teritorijoje esančius įrenginius, t. sk. MBA.

Administracinės sąnaudos visų sąnaudų struktūroje kaip kelis metus iš eilės sudarė 6 proc.

2024 metais patirtos sąnaudos lyginant su 2023 metų sąnaudomis padidėjo 777 tūkst. Eur arba 9 proc. Jų pasikeitimą lėmė 243 tūkst. Eur padidėjusios atidėjinių sąvartynų uždarymui sąnaudos, 223 tūkst. Eur - sąnaudos bendrovės darbuotojų darbo užmokesčiui, 374 tūkst. Eur - atliekų transportavimui.

Pagrindiniai bendrovės finansiniai rodikliai 2023-2024 m. pateikiami 24 lentelėje.

**24 lentelė. Pagrindiniai finansiniai rodikliai 2023-2024 m.**

<b>Rodiklio pavadinimas</b>	<b>2023 m.</b>	<b>2024 m.</b>
Pardavimai ( pajamos), tūkst. Eur	8 267	9 761
Pardavimo savikaina, tūkst. Eur	8 126	8 883
Bendrosios ir administracinės sąnaudos, tūkst. Eur	515	535
Palūkanų ir kitos panašios sąnaudos, tūkst. Eur	6	8
Grynasis pelnas, tūkst. Eur	-349	308
Turtas, tūkst. Eur	11 974	127 727
Nuosavas kapitalas, tūkst. Eur	1 568	1 877
Finansinės skolos, tūkst. Eur	638	574
<b>Pelningumo rodikliai</b>		
EBITDA, tūkst. Eur	209	1 003

(Pelnas prieš mokesčius, palūkanas, amortizaciją ir nusidėvėjimą)		
EBITDA marža, % (EBITDA/pardavimo pajamos*100)	2,53	10,3
Turto grąža (ROA), % (grynasis pelnas (nuostoliai) / turtas iš viso x 100)	-2,91	2,41
Nuosavybės grąža (ROE), % (grynasis pelnas (nuostoliai) / nuosavas kapitalas x 100)	-22,23	16,44
Grynasis pelningumas, % (grynasis pelnas (nuostoliai)/pardavimo pajamos x 100)	-4,22	3,2
<b>Likvidumo rodikliai</b>		
Bendrasis likvidumo koeficientas (trumpalaikis turtas / per vienus metus mokėtinos sumos ir kiti trumpalaikiai įsipareigojimai)	2,15	2,45
Kritinio likvidumo koeficientas (((trumpalaikis turtas – atsargos) / per vienus metus mokėtinos sumos ir kiti trumpalaikiai įsipareigojimai)	2,13	2,44
<b>Finansinio svėrto rodikliai</b>		
Bendrojo mokumo koeficientas (nuosavas kapitalas /visos mokėtinos sumos ir įsipareigojimai)	0,6	0,7
<b>Efektyvumo rodikliai</b>		
Apyvartinio kapitalo apyvartumo koeficientas (pardavimo pajamos / (trumpalaikis turtas – per vienus metus mokėtinos sumos ir kiti trumpalaikiai įsipareigojimai))	3,57	2,97
<b>Investiciniai rodikliai</b>		
Pelnas, tenkantis vienai akcijai (EPS), koef. (grynasis pelnas (nuostoliai) / akcijų skaičius)	-2,95	2,61

Per 2024 metus Bendrovė uždirbo 308 tūkst. Eur grynojo pelno.

Gautas 2024 metais pelnas savininkų nuosavybę padidino ir metų pabaigai nuosavas kapitalas yra 1877 tūkst. Eur. Grynasis pelningumas yra 3,2 proc. nuo visų pardavimo pajamų.

Turtas per metus padidėjo 799 tūkst. Eur., pokytį lėmė padidėję piniginės lėšos ir gautinos sumos.

Reikšmingiausios investicijos, atliktos 2024 m.: baigti statyti mainų punktai, pastatas maisto atliekų tvarkymui, asbesto atliekų sąvartyno statyba 375 tūkst. Eur, tekstilės atliekų apdorojimo vietos įrengimo darbai 250 tūkst. Eur, krovininis automobilis 80 tūkst. Eur, maišelių su atliekomis plėšimo įrenginys 20 tūkst. Eur, atliekų svėrimo įrangos montavimas 20 tūkst. Eur, ir kiti.

Trumpalaikis turtas ir pinigai per metus padidėjo 1 216 tūkst. Eur. Turimos piniginės lėšos bus naudojamos apyvartinėms lėšoms, investicijoms, sąvartyno uždarymui ir priežiūrai po uždarymo.

Metų pabaigai sukaupti atidėjiniai sąvartyno uždarymui ir priežiūrai po uždarymo yra 4 011 tūkst. Eur.

Finansinių skolų lygis per 2024 m. sumažėjo 64 tūkst. Eur arba 10 proc. ir metų pabaigai siekia 574 tūkst. Eur. Bendrasis likvidumo koeficientas 2023 m. yra 2,45, kritinio likvidumo koeficientas 2,44 ir rodo, kad bendrovė padengti trumpalaikius įsipareigojimus sunkumų neturi ir gali skubiai padengti kritiniu atveju.

## 10. VEIKLOS PLANAI IR PROGNOZĖS ATEINANTIEMS METAMS

Per 2024 metus pasipildė ir pasikeitė dalis darbuotojų komandoje, dėl besikeičiančių naujų reikalavimų veiklos organizavimui. Ir nors šie metai netapo stabilesni geopolitiniu ar ekonominiu požiūriu, tai nesukėlė neigiamų pasekmių bendrovės veiklai.

2025 m. bus toliau įgyvendinamas patvirtintas Panevėžio regiono atliekų prevencijos ir tvarkymo 2021-2027 m. planas, su jame suformuotomis komunalinių atliekų tvarkymo užduotimis. Savo veiklą planuojame vadovaudamiesi 2024 – 2028 m. bendrovės strateginiame veiklos plane numatytais priemonėmis. Planas atnaujinamas kasmet ir tvirtinamas penkerių metų laikotarpiui, atsižvelgiant į Lietuvos Respublikos ir Panevėžio regiono atliekų tvarkymo teisinius reikalavimus.

Griežtėjančios ES direktyvos ir Lietuvos Respublikos teisės aktų pokyčiai tvariam atliekų tvarkymui, rūšiavimo plėtrai verčia iš naujo įvertinti požiūrį į naudojamus daiktus, nuomos, remonto, atnaujinimo, perkūrimo principus, kuriais vadovaujantis yra mažinamas vartojimas, tausojami ištekliai bei mažinama tarša.

Darbinėje veikloje susiduriame su kompleksinėmis ir sisteminėmis (socialinės, ekonominės, technologinės ir ekologinės) rizikomis, kurių poveikis ir pasekmės gali lemti veiklos nestabilumą. Šių rizikų kompleksiskumas ir pasekmių neapibrėžtumas nuolat skatina analizuoti tiek rizikos vertinimo, tiek valdymo priemones, kurias atliekame rizikų valdymo plane.

Svarbiausios 2025 m. planuojamos įgyvendinti priemonės:

Patvirtintus regioninių pažangos priemonių finansavimo gaires, bus siekiama įgyvendinti nustatytus strateginius atliekų prevencijos ir tvarkymo tikslus ir uždavinius. Pagrindinis Panevėžio regiono organizuojamos komunalinių atliekų tvarkymo sistemos tikslas – užtikrinti, kad viešoji komunalinių atliekų tvarkymo paslauga būtų visuotinė, geros kokybės, prieinama (įperkama) ir atitiktų aplinkos apsaugos, techninius-ekonominius ir visuomenės sveikatos saugos reikalavimus;

2025 m. planuojama toliau tęsti paruošiamuosius darbus (sklypų, reikalingų infrastruktūros objektų įrengimui, formavimo bei PAV procedūrų bei kitus darbus) siekiant įrengti papildomas (trūkstantas) 4 DGASA savivaldybių parinktose vietose (Rokiškio raj., Kupiškio raj., Pasvalio raj. bei išplėsti 1 DGASA Panevėžio mieste);

Skatinti informacijos sklaidą Panevėžio regiono savivaldybių gyventojams atliekų prevencijos bei tinkamo tvarkymo namų ūkiuose temomis;

Organizuoti atliekų prevencijos veiklą didelių gabaritų aikštelėse įrengtose „KEISK“ is“ daiktų pakartotinam panaudojimui/dalijimuisi patalpose ir dar tinkamus naudoti daiktus perduoti naujiems jų šeimininkams;

Atlikti rūšiuojamuoju būdu iš gyventojų surenkamų maisto / virtuvės atliekų apdorojimą stacionarių ir mobilių įrenginių pagalba bei pagaminti produktus (biodujas, kompostą) tinkamus tolesniam panaudojimui;

Pagrindinį dėmesį skirti atliekų prevencijos, paruošimo naudoti pakartotinai bei perdirbimo skatinimui. Šių tikslų bus siekiama ne tik įgyvendinant technines priemones (pvz., sudarant geresnes atliekų rūšiavimo sąlygas), bet ir stiprinant atliekų tvarkymo reikalavimų įgyvendinimo kontrolę bei šviečiant ir informuojant visuomenę;

Suprojektuoti dalies biologiškai skaidžių įrenginių (fermentavimo tunelių) technologinio proceso atnaujinimą, pritaikant juos augalinės kilmės maisto ir virtuvės atliekų tvarkymui;

Įrengtame regioniniame atliekų paruošimo pakartotinai naudojimui punkte Panevėžio regioninio sąvartyno teritorijoje organizuoti mokymus bei daiktų taisymo pamokas;

Bendradarbiauti su Panevėžio regiono dėstytojais, mokytojais, studentais ir moksleiviais, organizuojant pažintines ekskursijas bei gamybines praktikas, siekiant supažindinti su atliekų tvarkymo infrastruktūra bei atliekų tvarkymo sistemos pokyčiais;

Dalyvauti UAB Vilniaus apskrities atliekų tvarkymo centro inicijuotoje viešinioje kampanijoje „Atliekų kultūra“, kuri apjungia ir konsoliduoja skirtingų regionų pajėgumus, sprendžiant aktulius visuomenės aplinkosauginio švietimo klausimus;

Naudojant įsigytas naujas technines priemones ir įrangą, padidinti sutvarkomų biologiškai skaidžių ir didelių gabaritų atliekų kiekius. Biologiškai skaidžios atliekos naudojamos energijai gauti bei kompostavimo procesams užtikrinti, o smulkintos plokščių atliekos perduodamos pakartotiniam perdirbimui ir panaudojimui;

Naudojant inovacijas tobulinti ir plėsti įvairias technines priemones darbų optimizavimui bei komunikacijai;

Pastatyti ir įrengti tekstilės atliekų rūšiavimo ir laikymo iki perdavimo atliekų tvarkytojams patalpas su įranga;

Plėsti ir tobulinti skaitmenines priemones didelių gabaritų ir biologiškai skaidžių atliekų surinkimo aikštelėse, skirtas sukuriant bendrą paslaugų vartotojų duomenų bazę bei pagerinti atliekų apskaitos sistemą;

Plėtoti pakuočių atliekų ir kitų antrinių žaliavų surinkimo infrastruktūrą bendradarbiaujant su gamintojais ir importuotojais;

Pasibaigus sutarčiai su MBA įrenginių operatore UAB „Ekoatliekos“ perimti šios veiklos organizavimą bei įsigyti šiai veiklai reikalingas technines priemones;

Pirmoji VERT nustatyta regioninė kaina turi būti perskaičiuota 2025 metais, į ją įtraukiant sąnaudas, susijusias su teisės aktais praplėsta reguliuojamos veiklos apimtimi. Tuo tikslu bus parengtas ir teikiamas VERT regioninės kainos perskaičiavimo projektas su visais tinkamais duomenimis ir dokumentais, o komunalinių atliekų tvarkymo regiono savivaldybėms – regioninės kainos perskaičiavimo projekto kopijos.

Prognozuojama, kad esama darbuotojų veiklos/darbinė patirtis ir kompetencijos leis sėkmingai įgyvendinti komunalinių atliekų tvarkymo užduotis Panevėžio regione.

Direktorius



Gintautas Ulys